

[Homepage](#) > **Settimana n. 05 dal 1 al 7 febbraio 2021**

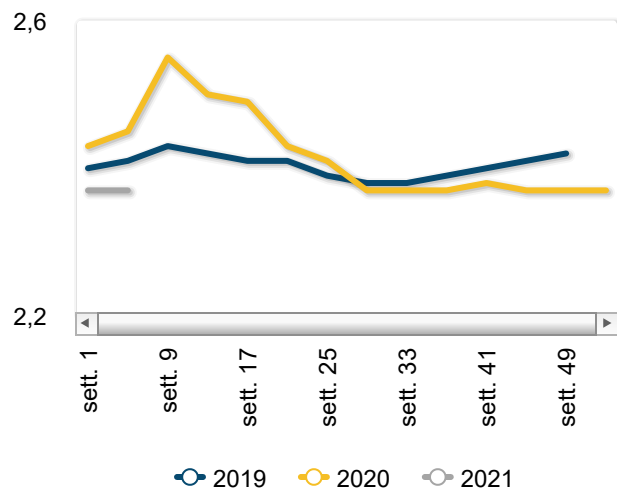
Carne bovina - News mercati

il settimanale Ismea di informazione sui prodotti agricoli e agroalimentari

n.4/2021 - Settimana n. 05 dal 1 al 7 febbraio 2021



Vitelloni - prezzi medi





La rete di rilevazione ISMEA

Mercato nazionale alla produzione

Prezzi medi settimanali

Bovini vivi

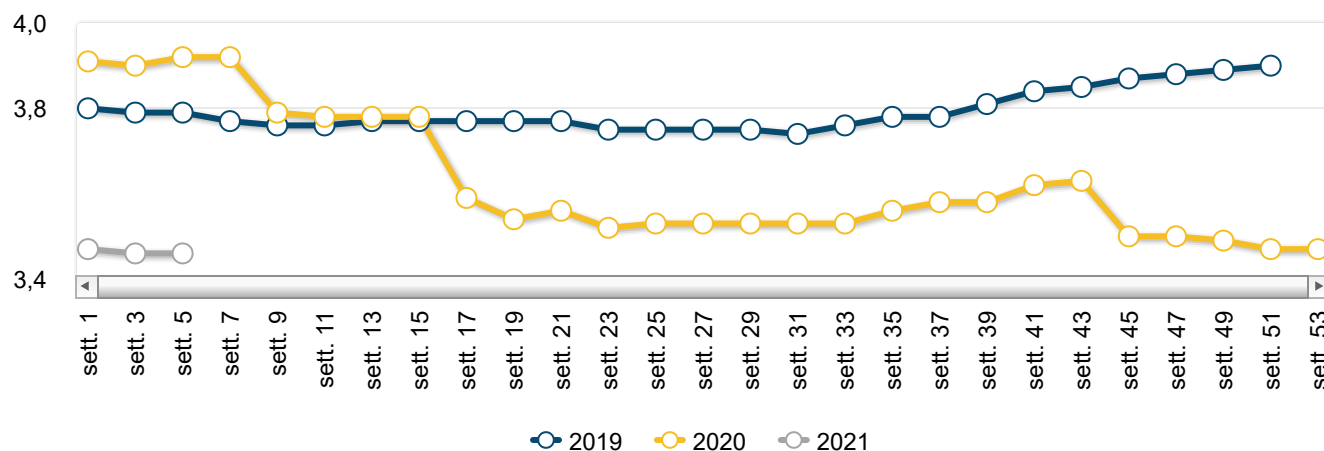
PRODOTTO	ANNO-MESE-SETT.	PREZZO	VARIAZ. SU SETT. PREC.	VARIAZ. SU SETT. ANNO PREC.
Baliotti da Ristallo	2021-2-1	1,99 €/Kg/peso vivo	0,0% →	-5,0% ↓
Manze	2021-2-1	2,72 €/Kg/peso vivo	0,0% →	0,8% ↑
Scottona	2021-2-1	2,80 €/Kg/peso vivo	0,0% →	2,8% ↑
Tori da macello	2021-2-1	1,03 €/Kg/peso vivo	0,0% →	7,9% ↑
Vacche	2021-2-1	1,08 €/Kg/peso vivo	0,0% →	-5,7% ↓
Vitelle da ristallo	2021-2-1	2,90 €/Kg/peso vivo	0,0% →	1,7% ↑
Vitelli	2021-2-1	3,46 €/Kg/peso vivo	-0,4% ↓	-11,8% ↓
Vitelli da Ristallo	2021-2-1	2,76 €/Kg/peso vivo	0,0% →	-1,9% ↓
Vitelloni	2021-2-1	2,37 €/Kg/peso vivo	0,0% →	-3,1% ↓

Il punto sul mercato

L'andamento del mercato dei bovini da macello non evidenzia nel corso della settimana particolari mutazioni. Viene segnalato qualche rallentamento delle macellazioni, determinate da consumi più contenuti. I listini per tutte le categorie commercializzate si sono comunque mantenuti stabili rispetto alla settimana precedente, ad eccezione della piazza di Montichiari che accusa erosioni nei listini dei vitelli. Gli operatori, inoltre, segnalano un'offerta più ridotta di vitelloni femmine e la possibilità di un aumento dei prezzi nelle prossime settimane. Sul fronte dell'allevamento il mercato appare in equilibrio, con un'offerta di ristalli che risulta adeguata rispetto alla domanda. Ma va sottolineato che le preoccupazioni degli allevatori sono rivolte in questo momento soprattutto verso l'aumento dei costi di produzione. Invariati i prezzi delle carni.

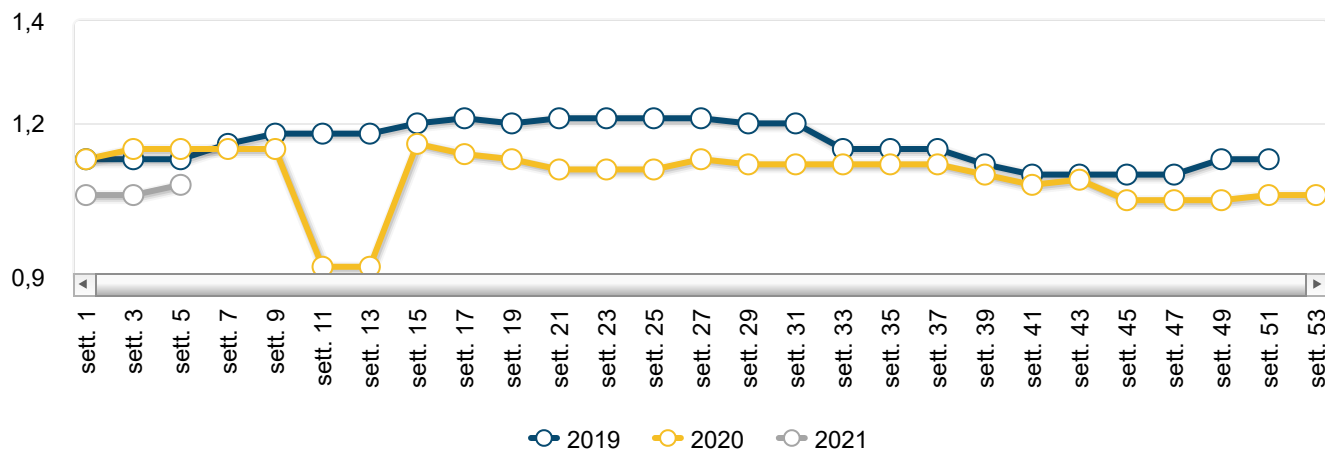


Vitelli da macello - Andamento prezzi medi





Vacche da macello - Andamento prezzi medi



Prezzi medi per piazza

Bovini vivi

PIAZZA	ANNO-MESE-SETT.	PREZZO	VARIAZ. SU SETT. PREC.	VARIAZ. SU SETT. ANNO PREC.
Baliotti da Ristallo - Incrocio				
Cremona	2021-2-1	2,75 €/Kg/peso vivo	0,0% ↔	3,8% ↑
Vicenza	2021-2-1	1,10 €/Kg/peso vivo	0,0% ↔	-24,1% ↓
Baliotti da Ristallo - Pezzata nera				
Cremona	2021-2-1	0,85 €/Kg/peso vivo	0,0% ↔	-15,0% ↓
Modena	2021-2-1	1,18 €/Kg/peso vivo	0,0% ↔	22,1% ↑
Padova	2021-2-1	1,38 €/Kg/peso vivo	0,0% ↔	-20,0% ↓
Vicenza	2021-2-1	0,85 €/Kg/peso vivo	0,0% ↔	-15,0% ↓
Baliotti da Ristallo - Pezzata rossa				
Vicenza	2021-2-1	2,75 €/Kg/peso vivo	0,0% ↔	10,0% ↑
Baliotti da Ristallo - Razze da carne				
Modena	2021-2-1	3,80 €/Kg/peso vivo	0,0% ↔	-9,5% ↓

PIAZZA	ANNO-MESE-SETT.	PREZZO	VARIAZ. SU SETT. PREC.	VARIAZ. SU SETT. ANNO PREC.
Padova	2021-2-1	3,49 €/Kg/peso vivo	0,0% ↔	-5,8% ↓
Baliotti da Ristallo - Razze varie				
Montichiari	2021-2-1	0,95 €/Kg/peso vivo	0,0% ↔	-9,5% ↓
Reggio Emilia	2021-2-1	2,76 €/Kg/peso vivo	0,0% ↔	0,0% ↔
Manze - Charolaise				
Carmagnola	2021-2-1	2,48 €/Kg/peso vivo	0,0% ↔	-7,5% ↓
Modena	2021-2-1	2,72 €/Kg/peso vivo	0,0% ↔	4,8% ↑
Montichiari	2021-2-1	2,58 €/Kg/peso vivo	0,0% ↔	-1,1% ↓
Vicenza	2021-2-1	3,05 €/Kg/peso vivo	0,0% ↔	9,9% ↑
Manze - Frisona/Pezzata Nera				
Cremona	2021-2-1	1,68 €/Kg/peso vivo	0,0% ↔	9,8% ↑
Modena	2021-2-1	1,48 €/Kg/peso vivo	0,0% ↔	2,8% ↑
Manze - Incroci				
Modena	2021-2-1	2,82 €/Kg/peso vivo	0,0% ↔	2,1% ↑
Manze - Incrocio francese				
Cremona	2021-2-1	2,48 €/Kg/peso vivo	0,0% ↔	17,9% ↑
Cuneo	2021-2-1	2,73 €/Kg/peso vivo	0,0% ↔	-6,0% ↓
Montichiari	2021-2-1	2,55 €/Kg/peso vivo	0,0% ↔	-1,2% ↓
Vicenza	2021-2-1	2,73 €/Kg/peso vivo	0,0% ↔	4,8% ↑
Manze - Limousine				
Carmagnola	2021-2-1	2,75 €/Kg/peso vivo	0,0% ↔	-6,8% ↓
Modena	2021-2-1	2,92 €/Kg/peso vivo	0,0% ↔	1,0% ↑
Montichiari	2021-2-1	2,85 €/Kg/peso vivo	0,0% ↔	-1,0% ↓

PIAZZA	ANNO-MESE-SETT.	PREZZO	VARIAZ. SU SETT. PREC.	VARIAZ. SU SETT. ANNO PREC.
Vicenza	2021-2-1	2,95 €/Kg/peso vivo	0,0% ↔	4,4% ↑
Manze - Marchigiana				
Macerata	2021-2-1	4,28 €/Kg/peso vivo	0,0% ↔	-2,3% ↓
Manze - Piemontese/coscia				
Cuneo	2021-2-1	3,28 €/Kg/peso vivo	0,0% ↔	-5,1% ↓
Manze - Razze da carne				
Milano	2021-2-1	3,34 €/Kg/peso vivo	0,0% ↔	7,7% ↑
Manze - Razze varie				
Milano	2021-2-1	2,23 €/Kg/peso vivo	0,0% ↔	20,3% ↑
Scottona - Charolaise				
Padova	2021-2-1	2,67 €/Kg/peso vivo	0,0% ↔	6,0% ↑
Scottona - Limousine				
Padova	2021-2-1	2,94 €/Kg/peso vivo	0,0% ↔	0,0% ↔
Tori da macello - Piemontese				
Carmagnola	2021-2-1	1,96 €/Kg/peso vivo	0,0% ↔	-8,7% ↓
Cuneo	2021-2-1	2,05 €/Kg/peso vivo	0,0% ↔	-9,9% ↓
Tori da macello - Razze da carne				
Cremona	2021-2-1	1,20 €/Kg/peso vivo	0,0% ↔	9,1% ↑
Milano	2021-2-1	1,03 €/Kg/peso vivo	0,0% ↔	7,9% ↑
Vacche - Bruna				
Vicenza	2021-2-1	1,08 €/Kg/peso vivo	0,0% ↔	1,4% ↑
Vacche - Chianina				
Grosseto	2021-2-1	1,14 €/Kg/peso vivo	0,0% ↔	-12,7% ↓

PIAZZA	ANNO-MESE-SETT.	PREZZO	VARIAZ. SU SETT. PREC.	VARIAZ. SU SETT. ANNO PREC.
Perugia	2021-2-1	1,28 €/Kg/peso vivo	0,0% ↔	-12,3% ↓
Vacche - Frisona/Pezzata nera				
Carmagnola	2021-2-1	1,54 €/Kg/peso vivo	0,0% ↔	29,8% ↑
Cremona	2021-2-1	0,82 €/Kg/peso vivo	0,0% ↔	0,4% ↑
Forli'	2021-2-1	0,99 €/Kg/peso vivo	0,0% ↔	-16,8% ↓
Montichiari	2021-2-1	0,96 €/Kg/peso vivo	0,0% ↔	5,5% ↑
Perugia	2021-2-1	0,36 €/Kg/peso vivo	0,0% ↔	-29,3% ↓
Reggio Emilia	2021-2-1	0,88 €/Kg/peso vivo	2,6% ↑	-3,6% ↓
Vicenza	2021-2-1	0,80 €/Kg/peso vivo	0,0% ↔	0,0% ↔
Vacche - Marchigiana				
Macerata	2021-2-1	1,25 €/Kg/peso vivo	0,0% ↔	-13,8% ↓
Vacche - Maremmana				
Grosseto	2021-2-1	0,75 €/Kg/peso vivo	0,0% ↔	-18,9% ↓
Vacche - Pezzata rossa				
Forli'	2021-2-1	1,10 €/Kg/peso vivo	0,0% ↔	-15,4% ↓
Perugia	2021-2-1	0,47 €/Kg/peso vivo	0,0% ↔	-23,3% ↓
Vicenza	2021-2-1	1,06 €/Kg/peso vivo	0,0% ↔	-11,3% ↓
Vacche - Piemontese				
Carmagnola	2021-2-1	2,34 €/Kg/peso vivo	0,0% ↔	-6,5% ↓
Cuneo	2021-2-1	1,41 €/Kg/peso vivo	0,0% ↔	-28,1% ↓
Vacche - Razze da carne				
Milano	2021-2-1	1,13 €/Kg/peso vivo	0,0% ↔	18,4% ↑
Vacche - Romagnola				

PIAZZA	ANNO-MESE-SETT.	PREZZO	VARIAZ. SU SETT. PREC.	VARIAZ. SU SETT. ANNO PREC.
Forlì	2021-2-1	1,25 €/Kg/peso vivo	0,0% ↔	-13,8% ↓
Vacche - Varie razze				
Milano	2021-2-1	0,64 €/Kg/peso vivo	0,0% ↔	4,1% ↑
Padova	2021-2-1	1,18 €/Kg/peso vivo	0,0% ↔	12,2% ↑
Vicenza	2021-2-1	0,61 €/Kg/peso vivo	0,0% ↔	10,0% ↑
Vitelle da ristallo - Charolaise				
Padova	2021-2-1	2,85 €/Kg/peso vivo	0,0% ↔	0,2% ↑
Vitelle da ristallo - Charolaise ed Incroci				
Modena	2021-2-1	2,64 €/Kg/peso vivo	0,0% ↔	2,1% ↑
Vitelle da ristallo - Limousine				
Modena	2021-2-1	2,98 €/Kg/peso vivo	0,0% ↔	2,8% ↑
Padova	2021-2-1	3,13 €/Kg/peso vivo	0,0% ↔	1,8% ↑
Vitelli - Frisona/Pezzata Nera				
Montichiari	2021-2-1	2,33 €/Kg/peso vivo	-4,1% ↓	-13,1% ↓
Reggio Emilia	2021-2-1	1,30 €/Kg/peso vivo	0,0% ↔	-10,3% ↓
Vitelli - Incroci				
Grosseto	2021-2-1	4,45 €/Kg/peso vivo	0,0% ↔	-1,1% ↓
Perugia	2021-2-1	4,25 €/Kg/peso vivo	0,0% ↔	-1,7% ↓
Vitelli - Incroci Coscia				
Cuneo	2021-2-1	2,98 €/Kg/peso vivo	0,0% ↔	-13,1% ↓
Vitelli - Incrocio Francese				
Cuneo	2021-2-1	2,40 €/Kg/peso vivo	0,0% ↔	-52,0% ↓
Vitelli - Marchigiana				

PIAZZA	ANNO-MESE-SETT.	PREZZO	VARIAZ. SU SETT. PREC.	VARIAZ. SU SETT. ANNO PREC.
Macerata	2021-2-1	4,70 €/Kg/peso vivo	0,0% ↔	-2,6% ↓
Vitelli - Piemontese/coscia				
Cuneo	2021-2-1	5,18 €/Kg/peso vivo	0,0% ↔	0,5% ↑
Vitelli - Razze da carne				
Milano	2021-2-1	3,70 €/Kg/peso vivo	0,0% ↔	0,0% ↔
Vitelli - Varie razze				
Milano	2021-2-1	2,64 €/Kg/peso vivo	0,0% ↔	2,9% ↑
Padova	2021-2-1	2,74 €/Kg/peso vivo	0,0% ↔	-9,5% ↓
Vicenza	2021-2-1	3,08 €/Kg/peso vivo	0,0% ↔	5,4% ↑
Vitelli da Ristallo - Charolaise				
Modena	2021-2-1	2,56 €/Kg/peso vivo	0,0% ↔	-6,4% ↓
Montichiari	2021-2-1	3,05 €/Kg/peso vivo	0,0% ↔	5,9% ↑
Padova	2021-2-1	2,56 €/Kg/peso vivo	0,0% ↔	-4,4% ↓
Vitelli da Ristallo - Incrocio Francese				
Montichiari	2021-2-1	3,05 €/Kg/peso vivo	0,0% ↔	5,9% ↑
Padova	2021-2-1	2,57 €/Kg/peso vivo	0,0% ↔	-8,4% ↓
Vitelli da Ristallo - Limousine				
Modena	2021-2-1	3,00 €/Kg/peso vivo	0,0% ↔	-6,4% ↓
Montichiari	2021-2-1	3,25 €/Kg/peso vivo	0,0% ↔	6,2% ↑
Padova	2021-2-1	3,14 €/Kg/peso vivo	0,0% ↔	-3,7% ↓
Vitelloni - Charolaise				
Carmagnola	2021-2-1	2,50 €/Kg/peso vivo	0,0% ↔	-4,8% ↓
Forlì	2021-2-1	2,39 €/Kg/peso vivo	0,0% ↔	-7,7% ↓

PIAZZA	ANNO-MESE-SETT.	PREZZO	VARIAZ. SU SETT. PREC.	VARIAZ. SU SETT. ANNO PREC.
Modena	2021-2-1	2,55 €/Kg/peso vivo	0,0% ↔	-6,1% ↓
Montichiari	2021-2-1	2,39 €/Kg/peso vivo	0,0% ↔	-4,6% ↓
Padova	2021-2-1	2,44 €/Kg/peso vivo	0,0% ↔	-8,0% ↓
Vicenza	2021-2-1	2,88 €/Kg/peso vivo	0,0% ↔	1,8% ↑
Vitelloni - Chianina				
Grosseto	2021-2-1	3,64 €/Kg/peso vivo	0,0% ↔	0,4% ↑
Perugia	2021-2-1	3,63 €/Kg/peso vivo	0,0% ↔	-1,6% ↓
Vitelloni - Frisona/Pezzata Nera				
Carmagnola	2021-2-1	1,48 €/Kg/peso vivo	0,0% ↔	-10,6% ↓
Cremona	2021-2-1	1,33 €/Kg/peso vivo	0,0% ↔	3,9% ↑
Modena	2021-2-1	1,30 €/Kg/peso vivo	0,0% ↔	-7,1% ↓
Montichiari	2021-2-1	1,55 €/Kg/peso vivo	0,0% ↔	0,0% ↔
Padova	2021-2-1	1,48 €/Kg/peso vivo	0,0% ↔	-2,6% ↓
Vicenza	2021-2-1	1,40 €/Kg/peso vivo	0,0% ↔	3,7% ↑
Vitelloni - Incroci				
Cremona	2021-2-1	1,85 €/Kg/peso vivo	0,0% ↔	2,8% ↑
Grosseto	2021-2-1	2,41 €/Kg/peso vivo	0,0% ↔	-4,0% ↓
Macerata	2021-2-1	2,88 €/Kg/peso vivo	0,0% ↔	-6,5% ↓
Modena	2021-2-1	2,28 €/Kg/peso vivo	0,0% ↔	-1,5% ↓
Padova	2021-2-1	2,40 €/Kg/peso vivo	0,0% ↔	-0,4% ↓
Perugia	2021-2-1	2,33 €/Kg/peso vivo	0,0% ↔	-4,1% ↓
Vicenza	2021-2-1	1,93 €/Kg/peso vivo	0,0% ↔	2,7% ↑
Vitelloni - Incrocio francese				

PIAZZA	ANNO-MESE-SETT.	PREZZO	VARIAZ. SU SETT. PREC.	VARIAZ. SU SETT. ANNO PREC.
Cuneo	2021-2-1	2,13 €/Kg/peso vivo	0,0% ↔	-24,8% ↓
Montichiari	2021-2-1	2,35 €/Kg/peso vivo	0,0% ↔	-0,4% ↓
Padova	2021-2-1	2,48 €/Kg/peso vivo	0,0% ↔	-7,0% ↓
Vitelloni - Limousine				
Carmagnola	2021-2-1	2,55 €/Kg/peso vivo	0,0% ↔	-10,5% ↓
Forli'	2021-2-1	2,79 €/Kg/peso vivo	0,0% ↔	-6,7% ↓
Modena	2021-2-1	2,80 €/Kg/peso vivo	0,0% ↔	-3,6% ↓
Montichiari	2021-2-1	2,61 €/Kg/peso vivo	0,0% ↔	-2,2% ↓
Padova	2021-2-1	2,79 €/Kg/peso vivo	0,0% ↔	-0,4% ↓
Vicenza	2021-2-1	3,00 €/Kg/peso vivo	0,0% ↔	1,7% ↑
Vitelloni - Marchigiana				
Macerata	2021-2-1	3,26 €/Kg/peso vivo	0,0% ↔	-4,4% ↓
Vitelloni - Pezzata rossa				
Forli'	2021-2-1	1,89 €/Kg/peso vivo	0,0% ↔	-9,6% ↓
Modena	2021-2-1	2,04 €/Kg/peso vivo	0,0% ↔	0,0% ↔
Montichiari	2021-2-1	2,09 €/Kg/peso vivo	0,0% ↔	-0,5% ↓
Vicenza	2021-2-1	2,20 €/Kg/peso vivo	0,0% ↔	2,3% ↑
Vitelloni - Piemontese				
Carmagnola	2021-2-1	2,55 €/Kg/peso vivo	0,0% ↔	nd
Cuneo	2021-2-1	2,63 €/Kg/peso vivo	0,0% ↔	nd
Vitelloni - Piemontese/coscia				
Cuneo	2021-2-1	2,88 €/Kg/peso vivo	0,0% ↔	-12,9% ↓
Vitelloni - Polacchi				

PIAZZA	ANNO-MESE-SETT.	PREZZO	VARIAZ. SU SETT. PREC.	VARIAZ. SU SETT. ANNO PREC.
Montichiari	2021-2-1	1,98 €/Kg/peso vivo	0,0% ↔	-0,5% ↓
Vitelloni - Razze da carne				
Grosseto	2021-2-1	2,75 €/Kg/peso vivo	0,0% ↔	-3,5% ↓
Milano	2021-2-1	3,13 €/Kg/peso vivo	0,0% ↔	6,4% ↑
Vitelloni - Romagnola				
Forlì	2021-2-1	2,91 €/Kg/peso vivo	0,0% ↔	-6,4% ↓
Vitelloni - Varie razze				
Milano	2021-2-1	1,81 €/Kg/peso vivo	0,0% ↔	17,9% ↑

Mercato nazionale all'ingrosso

Prezzi medi per piazza

Carne bovina

PIAZZA	ANNO-MESE-SETT.	PREZZO	VARIAZ. SU SETT. PREC.	VARIAZ. SU SETT. ANNO PREC.
Carni bovini adulti - Mezzene				
Milano	2021-2-1	2,03 €/Kg	0,0% ↔	-15,3% ↓
Modena	2021-2-1	3,53 €/Kg	0,0% ↔	1,4% ↑
Carni bovini adulti - Quarti anteriori				
Milano	2021-2-1	1,70 €/Kg	0,0% ↔	-5,6% ↓
Carni bovini adulti - Quarti posteriori				
Milano	2021-2-1	2,05 €/Kg	0,0% ↔	-7,2% ↓
Modena	2021-2-1	4,55 €/Kg	0,0% ↔	2,2% ↑
Carni di Scottona - Mezzene				

PIAZZA	ANNO-MESE-SETT.	PREZZO	VARIAZ. SU SETT. PREC.	VARIAZ. SU SETT. ANNO PREC.
Milano	2021-2-1	5,23 €/Kg	0,0% ↔	7,2% ↑
Carni di Scottona - Quarti anteriori				
Milano	2021-2-1	3,19 €/Kg	0,0% ↔	-1,4% ↓
Carni di Scottona - Quarti posteriori				
Milano	2021-2-1	6,69 €/Kg	0,0% ↔	3,9% ↑
Carni di vitello - Busti				
Milano	2021-2-1	3,33 €/Kg	0,0% ↔	-11,3% ↓
Modena	2021-2-1	4,13 €/Kg	0,0% ↔	-17,1% ↓
Palermo	2021-2-1	5,22 €/Kg	0,0% ↔	-1,6% ↓
Carni di vitello - Mezzene				
Firenze	2021-2-1	7,85 €/Kg	0,0% ↔	0,6% ↑
Milano	2021-2-1	5,87 €/Kg	0,0% ↔	-3,3% ↓
Modena	2021-2-1	5,90 €/Kg	0,0% ↔	-14,6% ↓
Palermo	2021-2-1	5,61 €/Kg	0,0% ↔	-1,2% ↓
Carni di vitello - Selle				
Firenze	2021-2-1	10,80 €/Kg	0,0% ↔	-0,9% ↓
Milano	2021-2-1	6,37 €/Kg	0,0% ↔	-3,0% ↓
Modena	2021-2-1	6,78 €/Kg	0,0% ↔	-18,1% ↓
Palermo	2021-2-1	6,06 €/Kg	0,0% ↔	-1,1% ↓
Carni di vitellone - Mezzene				
Firenze	2021-2-1	5,40 €/Kg	0,0% ↔	-1,4% ↓
Milano	2021-2-1	4,64 €/Kg	0,0% ↔	7,5% ↑
Modena	2021-2-1	5,10 €/Kg	0,0% ↔	-1,7% ↓

PIAZZA	ANNO-MESE-SETT.	PREZZO	VARIAZ. SU SETT. PREC.	VARIAZ. SU SETT. ANNO PREC.
Palermo	2021-2-1	4,93 €/Kg	0,0% ↔	-1,4% ↓
Carni di vitellone - Quarti anteriori				
Firenze	2021-2-1	3,85 €/Kg	0,0% ↔	-1,9% ↓
Milano	2021-2-1	3,54 €/Kg	0,0% ↔	3,5% ↑
Modena	2021-2-1	4,00 €/Kg	0,0% ↔	8,4% ↑
Palermo	2021-2-1	4,55 €/Kg	0,0% ↔	-3,2% ↓
Carni di vitellone - Quarti posteriori				
Firenze	2021-2-1	8,00 €/Kg	0,0% ↔	-1,8% ↓
Milano	2021-2-1	5,25 €/Kg	0,0% ↔	1,9% ↑
Modena	2021-2-1	6,63 €/Kg	0,0% ↔	-4,8% ↓
Palermo	2021-2-1	5,68 €/Kg	0,0% ↔	-1,2% ↓



Scarica la news mercati.

Archivio News mercati bovini

[02/02/2021 Bovini - Settimana n. 04/2021](#)

[27/01/2021 Bovini - Settimana n. 03/2021](#)

[13/01/2021 Bovini - Settimana n. 01/2021](#)

[11/12/2020 Bovini - Settimana n. 49/2020](#)

[25/11/2020 Bovini - Settimana n. 48/2020](#)

Ismea - Area Mercati

Servizio di rilevazione dei prezzi certificato qualità UNI EN ISO 9001

contattaci

