

[Homepage](#) > **Settimana n.11 dal 15 al 21 marzo 2021**

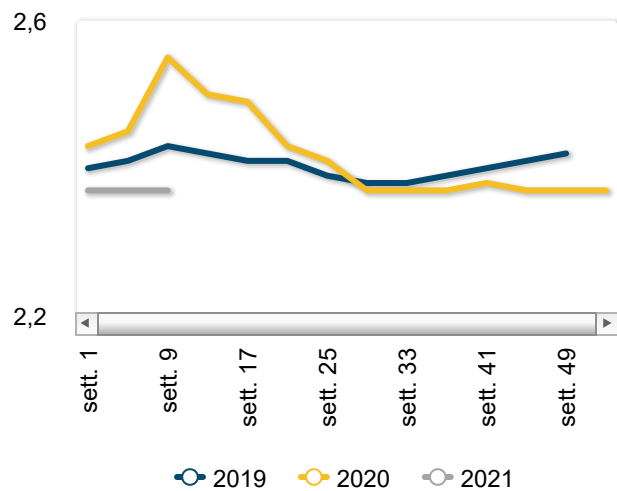
Carne bovina - News mercati

il settimanale Ismea di informazione sui prodotti agricoli e agroalimentari

n.10/2021 - Settimana n. 11 dal 15 al 21 marzo 2021



Vitelloni - prezzi medi





La rete di rilevazione ISMEA

Mercato nazionale alla produzione

Prezzi medi settimanali

Bovini vivi

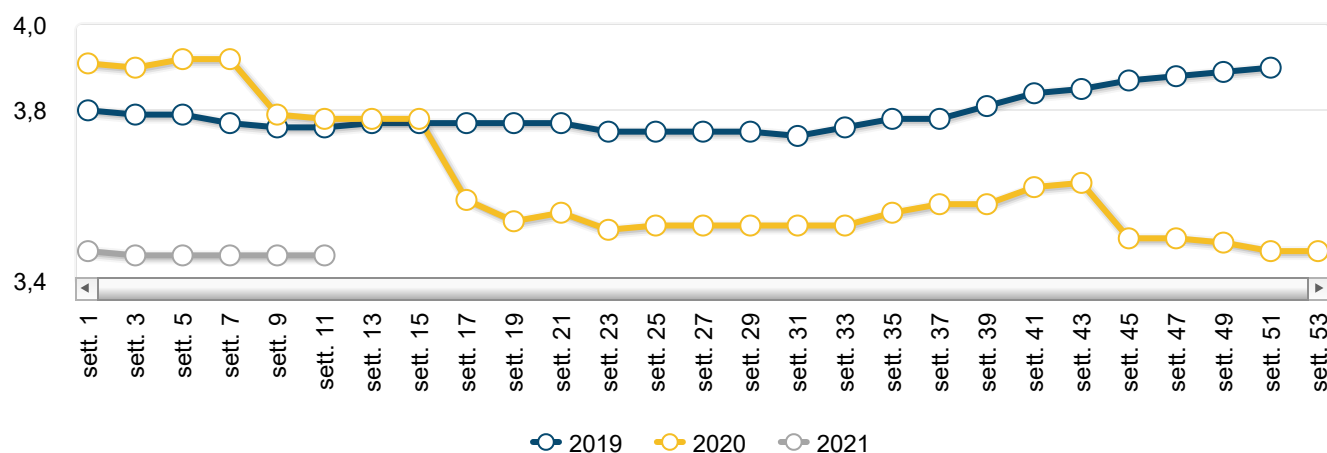
| PRODOTTO | ANNO-MESE-SETT. | PREZZO | VARIAZ. SU SETT. PREC. | VARIAZ. SU SETT. ANNO PREC. |
|----------------------|-----------------|---------------------|------------------------|-----------------------------|
| Baliotti da Ristallo | 2021-3-3 | 2,07 €/Kg/peso vivo | 0,6% ↑ | 3,5% ↑ |
| Manze | 2021-3-3 | 2,74 €/Kg/peso vivo | 0,0% ↔ | 4,0% ↑ |
| Scottona | 2021-3-3 | 2,81 €/Kg/peso vivo | 0,0% ↔ | 2,7% ↑ |
| Tori da macello | 2021-3-3 | 1,03 €/Kg/peso vivo | 0,0% ↔ | 7,9% ↑ |
| Vacche | 2021-3-3 | 1,10 €/Kg/peso vivo | 0,0% ↔ | 19,6% ↑ |
| Vitelle da ristallo | 2021-3-3 | 2,96 €/Kg/peso vivo | 0,5% ↑ | -0,1% ↓ |
| Vitelli | 2021-3-3 | 3,46 €/Kg/peso vivo | 0,1% ↑ | -8,6% ↓ |
| Vitelli da Ristallo | 2021-3-3 | 2,79 €/Kg/peso vivo | 0,5% ↑ | -5,1% ↓ |
| Vitelloni | 2021-3-3 | 2,37 €/Kg/peso vivo | 0,0% ↔ | -5,1% ↓ |

Il punto sul mercato

Per i bovini da macello non si rilevano particolari novità nel corso dell'ultima settimana monitorata, sia i prezzi e sia gli scambi sono costanti su tutti i mercati, senza previsioni di mutazioni nel prossimo periodo. Anche per le carni il mercato appare improntato verso la complessiva tenuta, con listini immobili sui precedenti valori. Riguardo l'allevamento, si sono registrati ulteriori apprezzamenti dei vitelli baliotti nelle piazze di Padova e Montichiari, dove su quest'ultima hanno registrato recuperi di circa 10 centesimi al chilo. In buona vista anche i vitelli e le vitelle da ristallo sulle piazze di Modena e Padova.

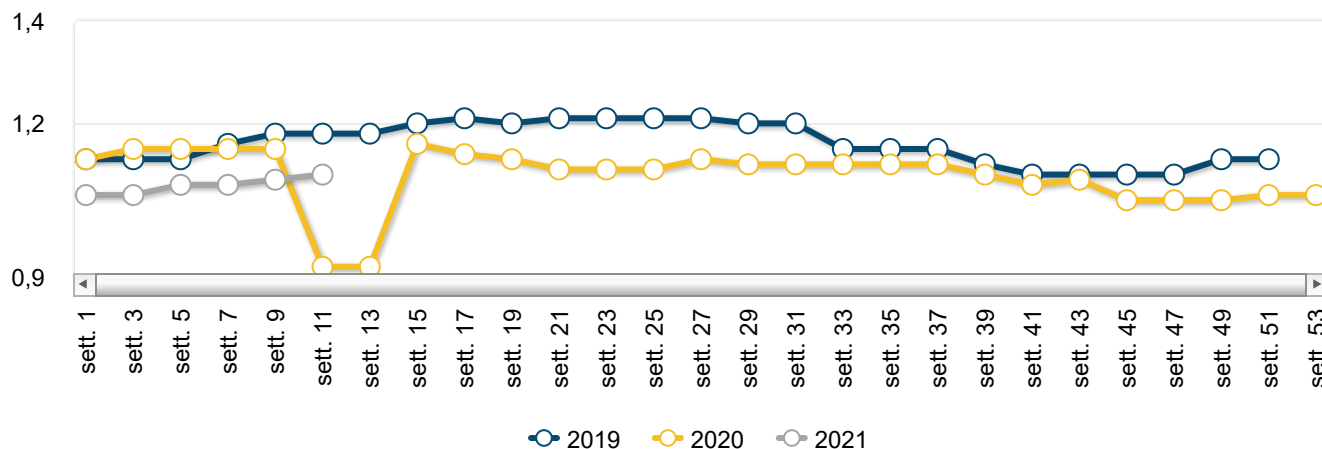


Vitelli da macello - Andamento prezzi medi





Vacche da macello - Andamento prezzi medi



Prezzi medi per piazza

Bovini vivi

| PIAZZA | ANNO-MESE-SETT. | PREZZO | VARIAZ. SU SETT. PREC. | VARIAZ. SU SETT. ANNO PREC. |
|--|-----------------|---------------------|------------------------|-----------------------------|
| Baliotti da Ristallo - Incrocio | | | | |
| Cremona | 2021-3-3 | 2,85 €/Kg/peso vivo | 0,0% ↔ | 7,5% ↑ |
| Vicenza | 2021-3-3 | 1,18 €/Kg/peso vivo | 0,0% ↔ | -19,0% ↓ |
| Baliotti da Ristallo - Pezzata nera | | | | |
| Cremona | 2021-3-3 | 0,90 €/Kg/peso vivo | 0,0% ↔ | -10,0% ↓ |
| Modena | 2021-3-3 | 1,33 €/Kg/peso vivo | 0,0% ↔ | nd |
| Padova | 2021-3-3 | 1,39 €/Kg/peso vivo | 0,0% ↔ | -18,7% ↓ |
| Vicenza | 2021-3-3 | 0,90 €/Kg/peso vivo | 0,0% ↔ | -10,0% ↓ |
| Baliotti da Ristallo - Pezzata rossa | | | | |
| Vicenza | 2021-3-3 | 2,85 €/Kg/peso vivo | 0,0% ↔ | 14,0% ↑ |
| Baliotti da Ristallo - Razze da carne | | | | |
| Modena | 2021-3-3 | 3,92 €/Kg/peso vivo | 0,0% ↔ | nd |

| PIAZZA | ANNO-MESE-SETT. | PREZZO | VARIAZ. SU SETT. PREC. | VARIAZ. SU SETT. ANNO PREC. |
|---|-----------------|---------------------|------------------------|-----------------------------|
| Padova | 2021-3-3 | 3,57 €/Kg/peso vivo | 1,0% ↑ | -3,5% ↓ |
| Baliotti da Ristallo - Razze varie | | | | |
| Montichiari | 2021-3-3 | 1,15 €/Kg/peso vivo | 9,5% ↑ | nd |
| Reggio Emilia | 2021-3-3 | 2,76 €/Kg/peso vivo | 0,0% ↔ | nd |
| Manze - Charolaise | | | | |
| Carmagnola | 2021-3-3 | 2,48 €/Kg/peso vivo | 0,0% ↔ | nd |
| Modena | 2021-3-3 | 2,72 €/Kg/peso vivo | 0,0% ↔ | nd |
| Montichiari | 2021-3-3 | 2,58 €/Kg/peso vivo | 0,0% ↔ | nd |
| Vicenza | 2021-3-3 | 3,10 €/Kg/peso vivo | 0,0% ↔ | 14,8% ↑ |
| Manze - Frisona/Pezzata Nera | | | | |
| Cremona | 2021-3-3 | 1,73 €/Kg/peso vivo | 0,0% ↔ | 16,9% ↑ |
| Modena | 2021-3-3 | 1,48 €/Kg/peso vivo | 0,0% ↔ | nd |
| Manze - Incroci | | | | |
| Modena | 2021-3-3 | 2,83 €/Kg/peso vivo | 0,0% ↔ | nd |
| Manze - Incrocio francese | | | | |
| Cremona | 2021-3-3 | 2,53 €/Kg/peso vivo | 0,0% ↔ | 26,2% ↑ |
| Cuneo | 2021-3-3 | 2,73 €/Kg/peso vivo | 0,0% ↔ | nd |
| Montichiari | 2021-3-3 | 2,55 €/Kg/peso vivo | 0,0% ↔ | nd |
| Vicenza | 2021-3-3 | 2,78 €/Kg/peso vivo | 0,0% ↔ | 11,0% ↑ |
| Manze - Limousine | | | | |
| Carmagnola | 2021-3-3 | 2,75 €/Kg/peso vivo | 0,0% ↔ | nd |
| Modena | 2021-3-3 | 2,92 €/Kg/peso vivo | 0,0% ↔ | nd |
| Montichiari | 2021-3-3 | 2,85 €/Kg/peso vivo | 0,0% ↔ | nd |

| PIAZZA | ANNO-MESE-SETT. | PREZZO | VARIAZ. SU SETT. PREC. | VARIAZ. SU SETT. ANNO PREC. |
|---|-----------------|---------------------|------------------------|-----------------------------|
| Vicenza | 2021-3-3 | 3,00 €/Kg/peso vivo | 0,0% ↔ | 9,1% ↑ |
| Manze - Marchigiana | | | | |
| Macerata | 2021-3-3 | 4,28 €/Kg/peso vivo | 0,0% ↔ | -2,3% ↓ |
| Manze - Piemontese/coscia | | | | |
| Cuneo | 2021-3-3 | 3,28 €/Kg/peso vivo | 0,0% ↔ | nd |
| Manze - Razze da carne | | | | |
| Milano | 2021-3-3 | 3,34 €/Kg/peso vivo | 0,0% ↔ | 7,7% ↑ |
| Manze - Razze varie | | | | |
| Milano | 2021-3-3 | 2,23 €/Kg/peso vivo | 0,0% ↔ | 20,3% ↑ |
| Scottona - Charolaise | | | | |
| Padova | 2021-3-3 | 2,67 €/Kg/peso vivo | 0,0% ↔ | 4,9% ↑ |
| Scottona - Limousine | | | | |
| Padova | 2021-3-3 | 2,95 €/Kg/peso vivo | 0,0% ↔ | 0,9% ↑ |
| Tori da macello - Piemontese | | | | |
| Carmagnola | 2021-3-3 | 1,96 €/Kg/peso vivo | 0,0% ↔ | nd |
| Cuneo | 2021-3-3 | 2,05 €/Kg/peso vivo | 0,0% ↔ | nd |
| Tori da macello - Razze da carne | | | | |
| Cremona | 2021-3-3 | 1,20 €/Kg/peso vivo | 0,0% ↔ | 9,1% ↑ |
| Milano | 2021-3-3 | 1,03 €/Kg/peso vivo | 0,0% ↔ | 7,9% ↑ |
| Vacche - Bruna | | | | |
| Vicenza | 2021-3-3 | 1,08 €/Kg/peso vivo | 0,0% ↔ | 8,6% ↑ |
| Vacche - Chianina | | | | |
| Grosseto | 2021-3-3 | 1,14 €/Kg/peso vivo | 0,0% ↔ | -12,7% ↓ |

| PIAZZA | ANNO-MESE-SETT. | PREZZO | VARIAZ. SU SETT. PREC. | VARIAZ. SU SETT. ANNO PREC. |
|--------------------------------------|-----------------|---------------------|------------------------|-----------------------------|
| Perugia | 2021-3-3 | 1,28 €/Kg/peso vivo | 0,0% ↔ | -12,3% ↓ |
| Vacche - Frisona/Pezzata nera | | | | |
| Carmagnola | 2021-3-3 | 1,54 €/Kg/peso vivo | 0,0% ↔ | nd |
| Cremona | 2021-3-3 | 0,84 €/Kg/peso vivo | 0,0% ↔ | 12,0% ↑ |
| Forli' | 2021-3-3 | 0,99 €/Kg/peso vivo | 0,0% ↔ | -16,8% ↓ |
| Montichiari | 2021-3-3 | 1,10 €/Kg/peso vivo | 0,0% ↔ | nd |
| Perugia | 2021-3-3 | 0,36 €/Kg/peso vivo | 0,0% ↔ | -29,3% ↓ |
| Reggio Emilia | 2021-3-3 | 0,90 €/Kg/peso vivo | 0,0% ↔ | nd |
| Vicenza | 2021-3-3 | 0,82 €/Kg/peso vivo | 0,0% ↔ | 11,6% ↑ |
| Vacche - Marchigiana | | | | |
| Macerata | 2021-3-3 | 1,25 €/Kg/peso vivo | 0,0% ↔ | -13,8% ↓ |
| Vacche - Maremmana | | | | |
| Grosseto | 2021-3-3 | 0,75 €/Kg/peso vivo | 0,0% ↔ | -18,9% ↓ |
| Vacche - Pezzata rossa | | | | |
| Forli' | 2021-3-3 | 1,10 €/Kg/peso vivo | 0,0% ↔ | -15,4% ↓ |
| Perugia | 2021-3-3 | 0,47 €/Kg/peso vivo | 0,0% ↔ | -23,3% ↓ |
| Vicenza | 2021-3-3 | 1,08 €/Kg/peso vivo | 0,0% ↔ | -1,8% ↓ |
| Vacche - Piemontese | | | | |
| Carmagnola | 2021-3-3 | 2,34 €/Kg/peso vivo | 0,0% ↔ | nd |
| Cuneo | 2021-3-3 | 1,41 €/Kg/peso vivo | 0,0% ↔ | nd |
| Vacche - Razze da carne | | | | |
| Milano | 2021-3-3 | 1,20 €/Kg/peso vivo | 0,0% ↔ | 60,0% ↑ |
| Vacche - Romagnola | | | | |

| PIAZZA | ANNO-MESE-SETT. | PREZZO | VARIAZ. SU SETT. PREC. | VARIAZ. SU SETT. ANNO PREC. |
|--|-----------------|---------------------|------------------------|-----------------------------|
| Forlì | 2021-3-3 | 1,25 €/Kg/peso vivo | 0,0% ↔ | -13,8% ↓ |
| Vacche - Varie razze | | | | |
| Milano | 2021-3-3 | 0,74 €/Kg/peso vivo | 0,0% ↔ | 64,8% ↑ |
| Padova | 2021-3-3 | 1,19 €/Kg/peso vivo | 0,0% ↔ | 13,7% ↑ |
| Vicenza | 2021-3-3 | 0,63 €/Kg/peso vivo | 0,0% ↔ | 17,9% ↑ |
| Vitelle da ristallo - Charolaise | | | | |
| Padova | 2021-3-3 | 2,92 €/Kg/peso vivo | 0,9% ↑ | 2,6% ↑ |
| Vitelle da ristallo - Charolaise ed Incroci | | | | |
| Modena | 2021-3-3 | 2,70 €/Kg/peso vivo | 0,0% ↔ | nd |
| Vitelle da ristallo - Limousine | | | | |
| Modena | 2021-3-3 | 3,04 €/Kg/peso vivo | 0,0% ↔ | nd |
| Padova | 2021-3-3 | 3,17 €/Kg/peso vivo | 1,1% ↑ | 2,9% ↑ |
| Vitelli - Frisona/Pezzata Nera | | | | |
| Montichiari | 2021-3-3 | 2,33 €/Kg/peso vivo | 0,0% ↔ | nd |
| Reggio Emilia | 2021-3-3 | 1,45 €/Kg/peso vivo | 0,0% ↔ | nd |
| Vitelli - Incroci | | | | |
| Grosseto | 2021-3-3 | 4,45 €/Kg/peso vivo | 0,0% ↔ | -2,2% ↓ |
| Perugia | 2021-3-3 | 4,25 €/Kg/peso vivo | 0,0% ↔ | -2,9% ↓ |
| Vitelli - Incroci Coscia | | | | |
| Cuneo | 2021-3-3 | 2,98 €/Kg/peso vivo | 0,0% ↔ | nd |
| Vitelli - Incrocio Francese | | | | |
| Cuneo | 2021-3-3 | 2,40 €/Kg/peso vivo | 0,0% ↔ | nd |
| Vitelli - Marchigiana | | | | |

| PIAZZA | ANNO-MESE-SETT. | PREZZO | VARIAZ. SU SETT. PREC. | VARIAZ. SU SETT. ANNO PREC. |
|--|-----------------|---------------------|------------------------|-----------------------------|
| Macerata | 2021-3-3 | 4,70 €/Kg/peso vivo | 0,0% ↔ | -2,6% ↓ |
| Vitelli - Piemontese/coscia | | | | |
| Cuneo | 2021-3-3 | 5,18 €/Kg/peso vivo | 0,0% ↔ | nd |
| Vitelli - Razze da carne | | | | |
| Milano | 2021-3-3 | 3,70 €/Kg/peso vivo | 0,0% ↔ | 5,7% ↑ |
| Vitelli - Varie razze | | | | |
| Milano | 2021-3-3 | 2,64 €/Kg/peso vivo | 0,0% ↔ | 11,1% ↑ |
| Padova | 2021-3-3 | 2,77 €/Kg/peso vivo | 0,9% ↑ | -8,2% ↓ |
| Vicenza | 2021-3-3 | 3,08 €/Kg/peso vivo | 0,0% ↔ | 5,4% ↑ |
| Vitelli da Ristallo - Charolaise | | | | |
| Modena | 2021-3-3 | 2,53 €/Kg/peso vivo | 1,1% ↑ | nd |
| Montichiari | 2021-3-3 | 3,05 €/Kg/peso vivo | 0,0% ↔ | nd |
| Padova | 2021-3-3 | 2,58 €/Kg/peso vivo | 0,2% ↑ | -6,1% ↓ |
| Vitelli da Ristallo - Incrocio Francese | | | | |
| Montichiari | 2021-3-3 | 3,05 €/Kg/peso vivo | 0,0% ↔ | nd |
| Padova | 2021-3-3 | 2,59 €/Kg/peso vivo | 0,0% ↔ | -9,6% ↓ |
| Vitelli da Ristallo - Limousine | | | | |
| Modena | 2021-3-3 | 3,10 €/Kg/peso vivo | 1,6% ↑ | nd |
| Montichiari | 2021-3-3 | 3,25 €/Kg/peso vivo | 0,0% ↔ | nd |
| Padova | 2021-3-3 | 3,14 €/Kg/peso vivo | 0,0% ↔ | -3,7% ↓ |
| Vitelloni - Charolaise | | | | |
| Carmagnola | 2021-3-3 | 2,50 €/Kg/peso vivo | 0,0% ↔ | nd |
| Forlì | 2021-3-3 | 2,39 €/Kg/peso vivo | 0,0% ↔ | -7,7% ↓ |

| PIAZZA | ANNO-MESE-SETT. | PREZZO | VARIAZ. SU SETT. PREC. | VARIAZ. SU SETT. ANNO PREC. |
|---|-----------------|---------------------|------------------------|-----------------------------|
| Modena | 2021-3-3 | 2,55 €/Kg/peso vivo | 0,0% ↔ | nd |
| Montichiari | 2021-3-3 | 2,39 €/Kg/peso vivo | 0,0% ↔ | nd |
| Padova | 2021-3-3 | 2,42 €/Kg/peso vivo | 0,0% ↔ | -6,7% ↓ |
| Vicenza | 2021-3-3 | 2,88 €/Kg/peso vivo | 0,0% ↔ | 1,8% ↑ |
| Vitelloni - Chianina | | | | |
| Grosseto | 2021-3-3 | 3,64 €/Kg/peso vivo | 0,0% ↔ | -1,0% ↓ |
| Perugia | 2021-3-3 | 3,63 €/Kg/peso vivo | 0,0% ↔ | -2,9% ↓ |
| Vitelloni - Frisona/Pezzata Nera | | | | |
| Carmagnola | 2021-3-3 | 1,48 €/Kg/peso vivo | 0,0% ↔ | nd |
| Cremona | 2021-3-3 | 1,33 €/Kg/peso vivo | 0,0% ↔ | 3,9% ↑ |
| Modena | 2021-3-3 | 1,30 €/Kg/peso vivo | 0,0% ↔ | nd |
| Montichiari | 2021-3-3 | 1,70 €/Kg/peso vivo | 0,0% ↔ | nd |
| Padova | 2021-3-3 | 1,48 €/Kg/peso vivo | 0,0% ↔ | -2,6% ↓ |
| Vicenza | 2021-3-3 | 1,45 €/Kg/peso vivo | 0,0% ↔ | 7,4% ↑ |
| Vitelloni - Incroci | | | | |
| Cremona | 2021-3-3 | 1,85 €/Kg/peso vivo | 0,0% ↔ | 2,8% ↑ |
| Grosseto | 2021-3-3 | 2,41 €/Kg/peso vivo | 0,0% ↔ | -5,9% ↓ |
| Macerata | 2021-3-3 | 2,88 €/Kg/peso vivo | 0,0% ↔ | -6,5% ↓ |
| Modena | 2021-3-3 | 2,28 €/Kg/peso vivo | 0,0% ↔ | nd |
| Padova | 2021-3-3 | 2,40 €/Kg/peso vivo | 0,0% ↔ | 0,6% ↑ |
| Perugia | 2021-3-3 | 2,33 €/Kg/peso vivo | 0,0% ↔ | -6,1% ↓ |
| Vicenza | 2021-3-3 | 1,98 €/Kg/peso vivo | 0,0% ↔ | 5,3% ↑ |
| Vitelloni - Incrocio francese | | | | |

| PIAZZA | ANNO-MESE-SETT. | PREZZO | VARIAZ. SU SETT. PREC. | VARIAZ. SU SETT. ANNO PREC. |
|--------------------------------------|-----------------|---------------------|------------------------|-----------------------------|
| Cuneo | 2021-3-3 | 2,13 €/Kg/peso vivo | 0,0% ↔ | nd |
| Montichiari | 2021-3-3 | 2,35 €/Kg/peso vivo | 0,0% ↔ | nd |
| Padova | 2021-3-3 | 2,44 €/Kg/peso vivo | 0,0% ↔ | -5,8% ↓ |
| Vitelloni - Limousine | | | | |
| Carmagnola | 2021-3-3 | 2,55 €/Kg/peso vivo | 0,0% ↔ | nd |
| Forli' | 2021-3-3 | 2,79 €/Kg/peso vivo | 0,0% ↔ | -6,7% ↓ |
| Modena | 2021-3-3 | 2,80 €/Kg/peso vivo | 0,0% ↔ | nd |
| Montichiari | 2021-3-3 | 2,61 €/Kg/peso vivo | 0,0% ↔ | nd |
| Padova | 2021-3-3 | 2,79 €/Kg/peso vivo | 0,0% ↔ | -0,5% ↓ |
| Vicenza | 2021-3-3 | 3,00 €/Kg/peso vivo | 0,0% ↔ | 1,7% ↑ |
| Vitelloni - Marchigiana | | | | |
| Macerata | 2021-3-3 | 3,26 €/Kg/peso vivo | 0,0% ↔ | -4,4% ↓ |
| Vitelloni - Pezzata rossa | | | | |
| Forli' | 2021-3-3 | 1,89 €/Kg/peso vivo | 0,0% ↔ | -9,6% ↓ |
| Modena | 2021-3-3 | 2,04 €/Kg/peso vivo | 0,0% ↔ | nd |
| Montichiari | 2021-3-3 | 2,09 €/Kg/peso vivo | 0,0% ↔ | nd |
| Vicenza | 2021-3-3 | 2,20 €/Kg/peso vivo | 0,0% ↔ | 2,3% ↑ |
| Vitelloni - Piemontese | | | | |
| Carmagnola | 2021-3-3 | 2,55 €/Kg/peso vivo | 0,0% ↔ | nd |
| Cuneo | 2021-3-3 | 2,63 €/Kg/peso vivo | 0,0% ↔ | nd |
| Vitelloni - Piemontese/coscia | | | | |
| Cuneo | 2021-3-3 | 2,88 €/Kg/peso vivo | 0,0% ↔ | nd |
| Vitelloni - Polacchi | | | | |

| PIAZZA | ANNO-MESE-SETT. | PREZZO | VARIAZ. SU SETT. PREC. | VARIAZ. SU SETT. ANNO PREC. |
|-----------------------------------|-----------------|---------------------|------------------------|-----------------------------|
| Montichiari | 2021-3-3 | 1,98 €/Kg/peso vivo | 0,0% ↔ | nd |
| Vitelloni - Razze da carne | | | | |
| Grosseto | 2021-3-3 | 2,75 €/Kg/peso vivo | 0,0% ↔ | -5,2% ↓ |
| Milano | 2021-3-3 | 3,13 €/Kg/peso vivo | 0,0% ↔ | 6,4% ↑ |
| Vitelloni - Romagnola | | | | |
| Forlì | 2021-3-3 | 2,91 €/Kg/peso vivo | 0,0% ↔ | -6,4% ↓ |
| Vitelloni - Varie razze | | | | |
| Milano | 2021-3-3 | 1,81 €/Kg/peso vivo | 0,0% ↔ | 12,4% ↑ |

Mercato nazionale all'ingrosso

Prezzi medi per piazza

Carne bovina

| PIAZZA | ANNO-MESE-SETT. | PREZZO | VARIAZ. SU SETT. PREC. | VARIAZ. SU SETT. ANNO PREC. |
|--|-----------------|-----------|------------------------|-----------------------------|
| Carni bovini adulti - Mezzene | | | | |
| Milano | 2021-3-3 | 2,16 €/Kg | 0,0% ↔ | 5,3% ↑ |
| Modena | 2021-3-3 | 3,58 €/Kg | 0,0% ↔ | nd |
| Carni bovini adulti - Quarti anteriori | | | | |
| Milano | 2021-3-3 | 1,70 €/Kg | 0,0% ↔ | 0,0% ↔ |
| Carni bovini adulti - Quarti posteriori | | | | |
| Milano | 2021-3-3 | 2,05 €/Kg | 0,0% ↔ | -3,5% ↓ |
| Modena | 2021-3-3 | 4,60 €/Kg | 0,0% ↔ | nd |
| Carni di Scottona - Mezzene | | | | |

| PIAZZA | ANNO-MESE-SETT. | PREZZO | VARIAZ. SU SETT. PREC. | VARIAZ. SU SETT. ANNO PREC. |
|--|-----------------|------------|------------------------|-----------------------------|
| Milano | 2021-3-3 | 5,23 €/Kg | 0,0% ↔ | 7,2% ↑ |
| Carni di Scottona - Quarti anteriori | | | | |
| Milano | 2021-3-3 | 3,19 €/Kg | 0,0% ↔ | 1,8% ↑ |
| Carni di Scottona - Quarti posteriori | | | | |
| Milano | 2021-3-3 | 6,69 €/Kg | 0,0% ↔ | 3,9% ↑ |
| Carni di vitello - Busti | | | | |
| Milano | 2021-3-3 | 3,33 €/Kg | 0,0% ↔ | 1,5% ↑ |
| Modena | 2021-3-3 | 4,13 €/Kg | 0,0% ↔ | nd |
| Palermo | 2021-3-3 | 5,22 €/Kg | 0,0% ↔ | -1,6% ↓ |
| Carni di vitello - Mezzene | | | | |
| Firenze | 2021-3-3 | 7,85 €/Kg | 0,0% ↔ | 0,6% ↑ |
| Milano | 2021-3-3 | 5,87 €/Kg | 0,0% ↔ | 2,6% ↑ |
| Modena | 2021-3-3 | 5,90 €/Kg | 0,0% ↔ | nd |
| Palermo | 2021-3-3 | 5,57 €/Kg | 0,0% ↔ | -1,9% ↓ |
| Carni di vitello - Selle | | | | |
| Firenze | 2021-3-3 | 10,80 €/Kg | 0,0% ↔ | -0,9% ↓ |
| Milano | 2021-3-3 | 6,37 €/Kg | 0,0% ↔ | 2,4% ↑ |
| Modena | 2021-3-3 | 6,78 €/Kg | 0,0% ↔ | nd |
| Palermo | 2021-3-3 | 6,06 €/Kg | 0,0% ↔ | -1,1% ↓ |
| Carni di vitellone - Mezzene | | | | |
| Firenze | 2021-3-3 | 5,40 €/Kg | 0,0% ↔ | -2,7% ↓ |
| Milano | 2021-3-3 | 4,64 €/Kg | 0,0% ↔ | 7,5% ↑ |
| Modena | 2021-3-3 | 5,10 €/Kg | 0,0% ↔ | nd |

| PIAZZA | ANNO-MESE-SETT. | PREZZO | VARIAZ. SU SETT. PREC. | VARIAZ. SU SETT. ANNO PREC. |
|---|-----------------|-----------|------------------------|-----------------------------|
| Palermo | 2021-3-3 | 4,93 €/Kg | 0,0% ↔ | -1,4% ↓ |
| Carni di vitellone - Quarti anteriori | | | | |
| Firenze | 2021-3-3 | 3,85 €/Kg | 0,0% ↔ | -4,9% ↓ |
| Milano | 2021-3-3 | 3,54 €/Kg | 0,0% ↔ | 7,1% ↑ |
| Modena | 2021-3-3 | 4,00 €/Kg | 0,0% ↔ | nd |
| Palermo | 2021-3-3 | 4,55 €/Kg | 0,0% ↔ | -3,2% ↓ |
| Carni di vitellone - Quarti posteriori | | | | |
| Firenze | 2021-3-3 | 8,00 €/Kg | 0,0% ↔ | -2,7% ↓ |
| Milano | 2021-3-3 | 5,25 €/Kg | 0,0% ↔ | 1,9% ↑ |
| Modena | 2021-3-3 | 6,63 €/Kg | 0,0% ↔ | nd |
| Palermo | 2021-3-3 | 5,68 €/Kg | 0,0% ↔ | -1,2% ↓ |



Scarica la news mercati.

Archivio News mercati bovini

[17/03/2021 Bovini - Settimana n. 10/2021](#)

[10/03/2021 Bovini - Settimana n. 09/2021](#)

[02/03/2021 Bovini - Settimana n. 08/2021](#)

[23/02/2021 Bovini - Settimana n. 07/2021](#)

[16/02/2021 Bovini - Settimana n. 06/2021](#)

Ismea - Area Mercati

Servizio di rilevazione dei prezzi certificato qualità UNI EN ISO 9001

contattaci

