



[Homepage](#) > **Settimana n. 08 dal 22 al 28 febbraio 2021**

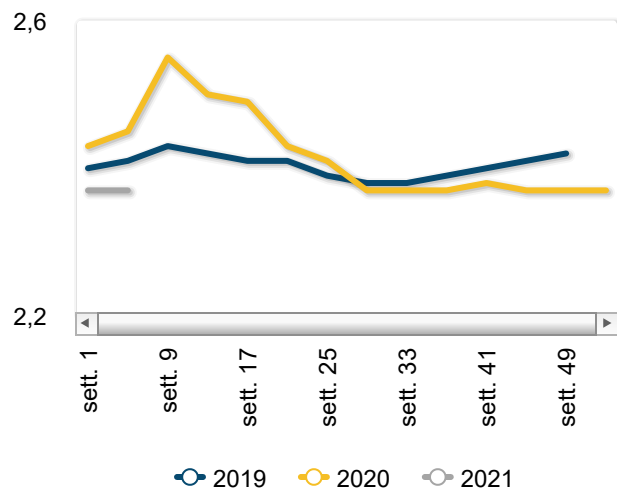
## Carne bovina - News mercati

*il settimanale Ismea di informazione sui prodotti agricoli e agroalimentari*

**n.7/2021 - Settimana n. 08 dal 22 al 28 febbraio 2021**



### Vitelloni - prezzi medi





La rete di rilevazione ISMEA

## Mercato nazionale alla produzione

### Prezzi medi settimanali

#### Bovini vivi

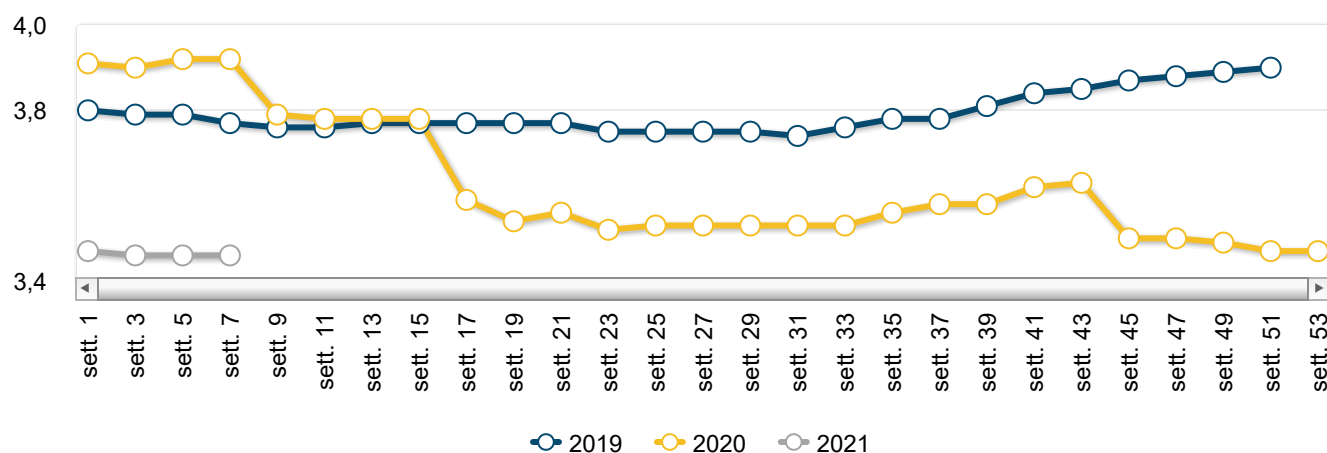
PRODOTTO	ANNO-MESE-SETT.	PREZZO	VARIAZ. SU SETT. PREC.	VARIAZ. SU SETT. ANNO PREC.
Baliotti da Ristallo	2021-2-4	2,01 €/Kg/peso vivo	1,0% ↑	-3,5% ↓
Manze	2021-2-4	2,72 €/Kg/peso vivo	0,0% ↔	1,2% ↑
Scottona	2021-2-4	2,81 €/Kg/peso vivo	0,0% ↔	3,0% ↑
Tori da macello	2021-2-4	1,03 €/Kg/peso vivo	0,0% ↔	7,9% ↑
Vacche	2021-2-4	1,08 €/Kg/peso vivo	0,1% ↑	-4,0% ↓
Vitelle da ristallo	2021-2-4	2,92 €/Kg/peso vivo	0,0% ↔	2,3% ↑
Vitelli	2021-2-4	3,46 €/Kg/peso vivo	0,0% ↔	-7,4% ↓
Vitelli da Ristallo	2021-2-4	2,76 €/Kg/peso vivo	0,0% ↔	-2,3% ↓
Vitelloni	2021-2-4	2,37 €/Kg/peso vivo	0,0% ↔	-3,9% ↓

## Il punto sul mercato

Stabile il mercato dei bovini da macello e delle carni bovine, sostenuto essenzialmente dalla GDO e la piccola distribuzione. La settimana, per i mercati dei bovini da macello, è trascorsa senza mutazioni di rilievo, gli operatori segnalano una diminuzione di offerta per le categorie delle vacche e una domanda ancora interessata ha prodotto un rialzo dei prezzi, sia per il vivo che, di riflesso, anche per le carni macellate. Senza mutazioni le altre categorie su tutti i mercati, ad eccezione dei vitelli in recupero sulla piazza di Reggio Emilia. Sul fronte dell'allevamento si segnalano incrementi per i balotti di Pezzata nera e le razze da carne, in tenuta le femmine da ristallo, stabili i maschi.

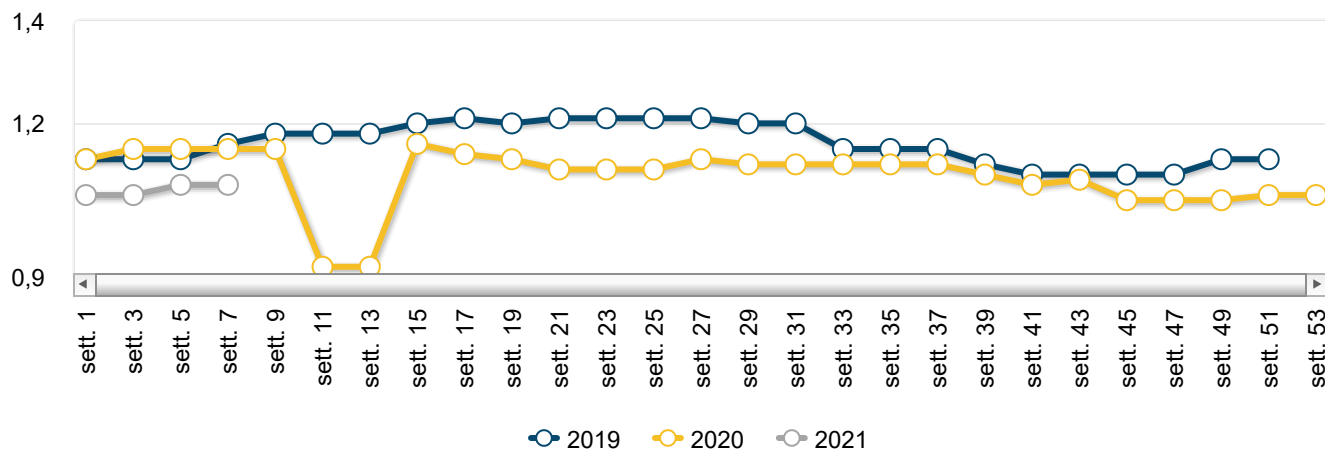


### Vitelli da macello - Andamento prezzi medi





### Vacche da macello - Andamento prezzi medi



### Prezzi medi per piazza

#### Bovini vivi

PIAZZA	ANNO-MESE-SETT.	PREZZO	VARIAZ. SU SETT. PREC.	VARIAZ. SU SETT. ANNO PREC.
<b>Baliotti da Ristallo - Incrocio</b>				
Cremona	2021-2-4	2,75 €/Kg/peso vivo	0,0% ↔	3,8% ↑
Vicenza	2021-2-4	1,10 €/Kg/peso vivo	0,0% ↔	-24,1% ↓
<b>Baliotti da Ristallo - Pezzata nera</b>				
Cremona	2021-2-4	0,85 €/Kg/peso vivo	0,0% ↔	-15,0% ↓
Modena	2021-2-4	1,28 €/Kg/peso vivo	8,5% ↑	32,5% ↑
Padova	2021-2-4	1,40 €/Kg/peso vivo	1,5% ↑	-18,7% ↓
Vicenza	2021-2-4	0,85 €/Kg/peso vivo	0,0% ↔	-15,0% ↓
<b>Baliotti da Ristallo - Pezzata rossa</b>				
Vicenza	2021-2-4	2,75 €/Kg/peso vivo	0,0% ↔	10,0% ↑
<b>Baliotti da Ristallo - Razze da carne</b>				
Modena	2021-2-4	3,87 €/Kg/peso vivo	2,0% ↑	-7,7% ↓

PIAZZA	ANNO-MESE-SETT.	PREZZO	VARIAZ. SU SETT. PREC.	VARIAZ. SU SETT. ANNO PREC.
Padova	2021-2-4	3,50 €/Kg/peso vivo	0,6% ↑	-4,6% ↓
<b>Baliotti da Ristallo - Razze varie</b>				
Montichiari	2021-2-4	1,05 €/Kg/peso vivo	0,0% ↔	0,0% ↔
Reggio Emilia	2021-2-4	2,76 €/Kg/peso vivo	0,0% ↔	0,0% ↔
<b>Manze - Charolaise</b>				
Carmagnola	2021-2-4	2,48 €/Kg/peso vivo	0,0% ↔	-7,5% ↓
Modena	2021-2-4	2,72 €/Kg/peso vivo	0,0% ↔	4,8% ↑
Montichiari	2021-2-4	2,58 €/Kg/peso vivo	0,0% ↔	-1,1% ↓
Vicenza	2021-2-4	3,05 €/Kg/peso vivo	0,0% ↔	10,7% ↑
<b>Manze - Frisona/Pezzata Nera</b>				
Cremona	2021-2-4	1,68 €/Kg/peso vivo	0,0% ↔	11,3% ↑
Modena	2021-2-4	1,48 €/Kg/peso vivo	0,0% ↔	5,0% ↑
<b>Manze - Incroci</b>				
Modena	2021-2-4	2,83 €/Kg/peso vivo	0,0% ↔	2,6% ↑
<b>Manze - Incrocio francese</b>				
Cremona	2021-2-4	2,48 €/Kg/peso vivo	0,0% ↔	20,7% ↑
Cuneo	2021-2-4	2,73 €/Kg/peso vivo	0,0% ↔	-6,0% ↓
Montichiari	2021-2-4	2,55 €/Kg/peso vivo	0,0% ↔	-1,2% ↓
Vicenza	2021-2-4	2,73 €/Kg/peso vivo	0,0% ↔	6,7% ↑
<b>Manze - Limousine</b>				
Carmagnola	2021-2-4	2,75 €/Kg/peso vivo	0,0% ↔	-6,8% ↓
Modena	2021-2-4	2,92 €/Kg/peso vivo	0,0% ↔	1,0% ↑
Montichiari	2021-2-4	2,85 €/Kg/peso vivo	0,0% ↔	-1,0% ↓

PIAZZA	ANNO-MESE-SETT.	PREZZO	VARIAZ. SU SETT. PREC.	VARIAZ. SU SETT. ANNO PREC.
Vicenza	2021-2-4	2,95 €/Kg/peso vivo	0,0% ↔	5,4% ↑
<b>Manze - Marchigiana</b>				
Macerata	2021-2-4	4,28 €/Kg/peso vivo	0,0% ↔	-2,3% ↓
<b>Manze - Piemontese/coscia</b>				
Cuneo	2021-2-4	3,28 €/Kg/peso vivo	0,0% ↔	-5,1% ↓
<b>Manze - Razze da carne</b>				
Milano	2021-2-4	3,34 €/Kg/peso vivo	0,0% ↔	7,7% ↑
<b>Manze - Razze varie</b>				
Milano	2021-2-4	2,23 €/Kg/peso vivo	0,0% ↔	20,3% ↑
<b>Scottona - Charolaise</b>				
Padova	2021-2-4	2,67 €/Kg/peso vivo	0,0% ↔	6,0% ↑
<b>Scottona - Limousine</b>				
Padova	2021-2-4	2,95 €/Kg/peso vivo	0,0% ↔	0,5% ↑
<b>Tori da macello - Piemontese</b>				
Carmagnola	2021-2-4	1,96 €/Kg/peso vivo	0,0% ↔	-8,7% ↓
Cuneo	2021-2-4	2,05 €/Kg/peso vivo	0,0% ↔	-10,4% ↓
<b>Tori da macello - Razze da carne</b>				
Cremona	2021-2-4	1,20 €/Kg/peso vivo	0,0% ↔	9,1% ↑
Milano	2021-2-4	1,03 €/Kg/peso vivo	0,0% ↔	7,9% ↑
<b>Vacche - Bruna</b>				
Vicenza	2021-2-4	1,08 €/Kg/peso vivo	0,0% ↔	2,4% ↑
<b>Vacche - Chianina</b>				
Grosseto	2021-2-4	1,14 €/Kg/peso vivo	0,0% ↔	-12,7% ↓

PIAZZA	ANNO-MESE-SETT.	PREZZO	VARIAZ. SU SETT. PREC.	VARIAZ. SU SETT. ANNO PREC.
Perugia	2021-2-4	1,28 €/Kg/peso vivo	0,0% ↔	-12,3% ↓
<b>Vacche - Frisona/Pezzata nera</b>				
Carmagnola	2021-2-4	1,54 €/Kg/peso vivo	0,0% ↔	29,8% ↑
Cremona	2021-2-4	0,82 €/Kg/peso vivo	0,0% ↔	3,1% ↑
Forli'	2021-2-4	0,99 €/Kg/peso vivo	0,0% ↔	-16,8% ↓
Montichiari	2021-2-4	0,96 €/Kg/peso vivo	0,0% ↔	5,5% ↑
Perugia	2021-2-4	0,36 €/Kg/peso vivo	0,0% ↔	-29,3% ↓
Reggio Emilia	2021-2-4	0,90 €/Kg/peso vivo	2,6% ↑	-1,1% ↓
Vicenza	2021-2-4	0,80 €/Kg/peso vivo	0,0% ↔	3,2% ↑
<b>Vacche - Marchigiana</b>				
Macerata	2021-2-4	1,25 €/Kg/peso vivo	0,0% ↔	-13,8% ↓
<b>Vacche - Maremmana</b>				
Grosseto	2021-2-4	0,75 €/Kg/peso vivo	0,0% ↔	-18,9% ↓
<b>Vacche - Pezzata rossa</b>				
Forli'	2021-2-4	1,10 €/Kg/peso vivo	0,0% ↔	-15,4% ↓
Perugia	2021-2-4	0,47 €/Kg/peso vivo	0,0% ↔	-23,3% ↓
Vicenza	2021-2-4	1,06 €/Kg/peso vivo	0,0% ↔	-7,8% ↓
<b>Vacche - Piemontese</b>				
Carmagnola	2021-2-4	2,34 €/Kg/peso vivo	0,0% ↔	-6,5% ↓
Cuneo	2021-2-4	1,41 €/Kg/peso vivo	0,0% ↔	-20,7% ↓
<b>Vacche - Razze da carne</b>				
Milano	2021-2-4	1,20 €/Kg/peso vivo	6,7% ↑	26,3% ↑
<b>Vacche - Romagnola</b>				

PIAZZA	ANNO-MESE-SETT.	PREZZO	VARIAZ. SU SETT. PREC.	VARIAZ. SU SETT. ANNO PREC.
Forlì	2021-2-4	1,25 €/Kg/peso vivo	0,0% ↔	-13,8% ↓
<b>Vacche - Varie razze</b>				
Milano	2021-2-4	0,71 €/Kg/peso vivo	10,4% ↑	14,9% ↑
Padova	2021-2-4	1,19 €/Kg/peso vivo	0,8% ↑	12,6% ↑
Vicenza	2021-2-4	0,61 €/Kg/peso vivo	0,0% ↔	10,0% ↑
<b>Vitelle da ristallo - Charolaise</b>				
Padova	2021-2-4	2,89 €/Kg/peso vivo	0,0% ↔	1,4% ↑
<b>Vitelle da ristallo - Charolaise ed Incroci</b>				
Modena	2021-2-4	2,67 €/Kg/peso vivo	0,0% ↔	2,3% ↑
<b>Vitelle da ristallo - Limousine</b>				
Modena	2021-2-4	3,01 €/Kg/peso vivo	0,0% ↔	3,8% ↑
Padova	2021-2-4	3,13 €/Kg/peso vivo	0,0% ↔	1,8% ↑
<b>Vitelli - Frisona/Pezzata Nera</b>				
Montichiari	2021-2-4	2,33 €/Kg/peso vivo	0,0% ↔	-13,1% ↓
Reggio Emilia	2021-2-4	1,40 €/Kg/peso vivo	7,7% ↑	-3,4% ↓
<b>Vitelli - Incroci</b>				
Grosseto	2021-2-4	4,45 €/Kg/peso vivo	0,0% ↔	-2,2% ↓
Perugia	2021-2-4	4,25 €/Kg/peso vivo	0,0% ↔	-2,9% ↓
<b>Vitelli - Incroci Coscia</b>				
Cuneo	2021-2-4	2,98 €/Kg/peso vivo	0,0% ↔	-5,6% ↓
<b>Vitelli - Incrocio Francese</b>				
Cuneo	2021-2-4	2,40 €/Kg/peso vivo	0,0% ↔	nd
<b>Vitelli - Marchigiana</b>				



PIAZZA	ANNO-MESE-SETT.	PREZZO	VARIAZ. SU SETT. PREC.	VARIAZ. SU SETT. ANNO PREC.
Macerata	2021-2-4	4,70 €/Kg/peso vivo	0,0% ↔	-2,6% ↓
<b>Vitelli - Piemontese/coscia</b>				
Cuneo	2021-2-4	5,18 €/Kg/peso vivo	0,0% ↔	0,5% ↑
<b>Vitelli - Razze da carne</b>				
Milano	2021-2-4	3,70 €/Kg/peso vivo	0,0% ↔	0,0% ↔
<b>Vitelli - Varie razze</b>				
Milano	2021-2-4	2,64 €/Kg/peso vivo	0,0% ↔	2,9% ↑
Padova	2021-2-4	2,74 €/Kg/peso vivo	0,0% ↔	-9,5% ↓
Vicenza	2021-2-4	3,08 €/Kg/peso vivo	0,0% ↔	5,4% ↑
<b>Vitelli da Ristallo - Charolaise</b>				
Modena	2021-2-4	2,48 €/Kg/peso vivo	0,0% ↔	-12,6% ↓
Montichiari	2021-2-4	3,05 €/Kg/peso vivo	0,0% ↔	5,9% ↑
Padova	2021-2-4	2,56 €/Kg/peso vivo	0,2% ↑	-4,7% ↓
<b>Vitelli da Ristallo - Incrocio Francese</b>				
Montichiari	2021-2-4	3,05 €/Kg/peso vivo	0,0% ↔	5,9% ↑
Padova	2021-2-4	2,57 €/Kg/peso vivo	0,0% ↔	-8,4% ↓
<b>Vitelli da Ristallo - Limousine</b>				
Modena	2021-2-4	3,00 €/Kg/peso vivo	0,0% ↔	-6,4% ↓
Montichiari	2021-2-4	3,25 €/Kg/peso vivo	0,0% ↔	6,2% ↑
Padova	2021-2-4	3,14 €/Kg/peso vivo	0,0% ↔	-3,7% ↓
<b>Vitelloni - Charolaise</b>				
Carmagnola	2021-2-4	2,50 €/Kg/peso vivo	0,0% ↔	-4,8% ↓
Forlì	2021-2-4	2,39 €/Kg/peso vivo	0,0% ↔	-7,7% ↓

PIAZZA	ANNO-MESE-SETT.	PREZZO	VARIAZ. SU SETT. PREC.	VARIAZ. SU SETT. ANNO PREC.
Modena	2021-2-4	2,55 €/Kg/peso vivo	0,0% ↔	-4,5% ↓
Montichiari	2021-2-4	2,39 €/Kg/peso vivo	0,0% ↔	-4,6% ↓
Padova	2021-2-4	2,43 €/Kg/peso vivo	0,0% ↔	-7,7% ↓
Vicenza	2021-2-4	2,88 €/Kg/peso vivo	0,0% ↔	1,8% ↑
<b>Vitelloni - Chianina</b>				
Grosseto	2021-2-4	3,64 €/Kg/peso vivo	0,0% ↔	-1,0% ↓
Perugia	2021-2-4	3,63 €/Kg/peso vivo	0,0% ↔	-2,9% ↓
<b>Vitelloni - Frisona/Pezzata Nera</b>				
Carmagnola	2021-2-4	1,48 €/Kg/peso vivo	0,0% ↔	-10,6% ↓
Cremona	2021-2-4	1,33 €/Kg/peso vivo	0,0% ↔	3,9% ↑
Modena	2021-2-4	1,30 €/Kg/peso vivo	0,0% ↔	-7,1% ↓
Montichiari	2021-2-4	1,55 €/Kg/peso vivo	0,0% ↔	0,0% ↔
Padova	2021-2-4	1,48 €/Kg/peso vivo	0,0% ↔	-2,6% ↓
Vicenza	2021-2-4	1,40 €/Kg/peso vivo	0,0% ↔	3,7% ↑
<b>Vitelloni - Incroci</b>				
Cremona	2021-2-4	1,85 €/Kg/peso vivo	0,0% ↔	2,8% ↑
Grosseto	2021-2-4	2,41 €/Kg/peso vivo	0,0% ↔	-5,9% ↓
Macerata	2021-2-4	2,88 €/Kg/peso vivo	0,0% ↔	-6,5% ↓
Modena	2021-2-4	2,28 €/Kg/peso vivo	0,0% ↔	-1,5% ↓
Padova	2021-2-4	2,40 €/Kg/peso vivo	0,0% ↔	0,0% ↔
Perugia	2021-2-4	2,33 €/Kg/peso vivo	0,0% ↔	-6,1% ↓
Vicenza	2021-2-4	1,93 €/Kg/peso vivo	0,0% ↔	2,7% ↑
<b>Vitelloni - Incrocio francese</b>				

PIAZZA	ANNO-MESE-SETT.	PREZZO	VARIAZ. SU SETT. PREC.	VARIAZ. SU SETT. ANNO PREC.
Cuneo	2021-2-4	2,13 €/Kg/peso vivo	0,0% ↔	-24,5% ↓
Montichiari	2021-2-4	2,35 €/Kg/peso vivo	0,0% ↔	-0,4% ↓
Padova	2021-2-4	2,47 €/Kg/peso vivo	0,0% ↔	-7,0% ↓
<b>Vitelloni - Limousine</b>				
Carmagnola	2021-2-4	2,55 €/Kg/peso vivo	0,0% ↔	-10,2% ↓
Forli'	2021-2-4	2,79 €/Kg/peso vivo	0,0% ↔	-6,7% ↓
Modena	2021-2-4	2,80 €/Kg/peso vivo	0,0% ↔	-3,1% ↓
Montichiari	2021-2-4	2,61 €/Kg/peso vivo	0,0% ↔	-2,2% ↓
Padova	2021-2-4	2,79 €/Kg/peso vivo	0,0% ↔	-1,1% ↓
Vicenza	2021-2-4	3,00 €/Kg/peso vivo	0,0% ↔	1,7% ↑
<b>Vitelloni - Marchigiana</b>				
Macerata	2021-2-4	3,26 €/Kg/peso vivo	0,0% ↔	-4,4% ↓
<b>Vitelloni - Pezzata rossa</b>				
Forli'	2021-2-4	1,89 €/Kg/peso vivo	0,0% ↔	-9,6% ↓
Modena	2021-2-4	2,04 €/Kg/peso vivo	0,0% ↔	0,0% ↔
Montichiari	2021-2-4	2,09 €/Kg/peso vivo	0,0% ↔	-0,5% ↓
Vicenza	2021-2-4	2,20 €/Kg/peso vivo	0,0% ↔	2,3% ↑
<b>Vitelloni - Piemontese</b>				
Carmagnola	2021-2-4	2,55 €/Kg/peso vivo	0,0% ↔	-6,4% ↓
Cuneo	2021-2-4	2,63 €/Kg/peso vivo	0,0% ↔	-3,7% ↓
<b>Vitelloni - Piemontese/coscia</b>				
Cuneo	2021-2-4	2,88 €/Kg/peso vivo	0,0% ↔	-12,9% ↓
<b>Vitelloni - Polacchi</b>				

PIAZZA	ANNO-MESE-SETT.	PREZZO	VARIAZ. SU SETT. PREC.	VARIAZ. SU SETT. ANNO PREC.
Montichiari	2021-2-4	1,98 €/Kg/peso vivo	0,0% ↔	-0,5% ↓
<b>Vitelloni - Razze da carne</b>				
Grosseto	2021-2-4	2,75 €/Kg/peso vivo	0,0% ↔	-5,2% ↓
Milano	2021-2-4	3,13 €/Kg/peso vivo	0,0% ↔	6,4% ↑
<b>Vitelloni - Romagnola</b>				
Forlì	2021-2-4	2,91 €/Kg/peso vivo	0,0% ↔	-6,4% ↓
<b>Vitelloni - Varie razze</b>				
Milano	2021-2-4	1,81 €/Kg/peso vivo	0,0% ↔	17,9% ↑

### Mercato nazionale all'ingrosso

#### Prezzi medi per piazza

#### Carne bovina

PIAZZA	ANNO-MESE-SETT.	PREZZO	VARIAZ. SU SETT. PREC.	VARIAZ. SU SETT. ANNO PREC.
<b>Carni bovini adulti - Mezzene</b>				
Milano	2021-2-4	2,11 €/Kg	4,1% ↑	-11,8% ↓
Modena	2021-2-4	3,58 €/Kg	1,4% ↑	4,4% ↑
<b>Carni bovini adulti - Quarti anteriori</b>				
Milano	2021-2-4	1,70 €/Kg	0,0% ↔	-5,6% ↓
<b>Carni bovini adulti - Quarti posteriori</b>				
Milano	2021-2-4	2,05 €/Kg	0,0% ↔	-7,2% ↓
Modena	2021-2-4	4,60 €/Kg	1,1% ↑	4,5% ↑
<b>Carni di Scottona - Mezzene</b>				

PIAZZA	ANNO-MESE-SETT.	PREZZO	VARIAZ. SU SETT. PREC.	VARIAZ. SU SETT. ANNO PREC.
Milano	2021-2-4	5,23 €/Kg	0,0% ↔	7,2% ↑
<b>Carni di Scottona - Quarti anteriori</b>				
Milano	2021-2-4	3,19 €/Kg	0,0% ↔	1,8% ↑
<b>Carni di Scottona - Quarti posteriori</b>				
Milano	2021-2-4	6,69 €/Kg	0,0% ↔	3,9% ↑
<b>Carni di vitello - Busti</b>				
Milano	2021-2-4	3,33 €/Kg	0,0% ↔	-6,1% ↓
Modena	2021-2-4	4,13 €/Kg	0,0% ↔	-16,7% ↓
Palermo	2021-2-4	5,22 €/Kg	0,0% ↔	-1,6% ↓
<b>Carni di vitello - Mezzene</b>				
Firenze	2021-2-4	7,85 €/Kg	0,0% ↔	0,6% ↑
Milano	2021-2-4	5,87 €/Kg	0,0% ↔	-1,7% ↓
Modena	2021-2-4	5,90 €/Kg	0,0% ↔	-14,4% ↓
Palermo	2021-2-4	5,57 €/Kg	0,0% ↔	-1,9% ↓
<b>Carni di vitello - Selle</b>				
Firenze	2021-2-4	10,80 €/Kg	0,0% ↔	-0,9% ↓
Milano	2021-2-4	6,37 €/Kg	0,0% ↔	-0,5% ↓
Modena	2021-2-4	6,78 €/Kg	0,0% ↔	-17,9% ↓
Palermo	2021-2-4	6,06 €/Kg	0,0% ↔	-1,1% ↓
<b>Carni di vitellone - Mezzene</b>				
Firenze	2021-2-4	5,40 €/Kg	0,0% ↔	-2,7% ↓
Milano	2021-2-4	4,64 €/Kg	0,0% ↔	7,5% ↑
Modena	2021-2-4	5,10 €/Kg	0,0% ↔	-0,6% ↓

PIAZZA	ANNO-MESE-SETT.	PREZZO	VARIAZ. SU SETT. PREC.	VARIAZ. SU SETT. ANNO PREC.
Palermo	2021-2-4	4,93 €/Kg	0,0% ↔	-1,4% ↓
<b>Carni di vitellone - Quarti anteriori</b>				
Firenze	2021-2-4	3,85 €/Kg	0,0% ↔	-4,9% ↓
Milano	2021-2-4	3,54 €/Kg	0,0% ↔	7,1% ↑
Modena	2021-2-4	4,00 €/Kg	0,0% ↔	5,5% ↑
Palermo	2021-2-4	4,55 €/Kg	0,0% ↔	-3,2% ↓
<b>Carni di vitellone - Quarti posteriori</b>				
Firenze	2021-2-4	8,00 €/Kg	0,0% ↔	-2,7% ↓
Milano	2021-2-4	5,25 €/Kg	0,0% ↔	1,9% ↑
Modena	2021-2-4	6,63 €/Kg	0,0% ↔	-3,2% ↓
Palermo	2021-2-4	5,68 €/Kg	0,0% ↔	-1,2% ↓



Scarica la news mercati.

#### Archivio News mercati bovini

[23/02/2021 Bovini - Settimana n. 07/2021](#)

[16/02/2021 Bovini - Settimana n. 06/2021](#)

[09/02/2021 Bovini - Settimana n. 05/2021](#)

[02/02/2021 Bovini - Settimana n. 04/2021](#)

[27/01/2021 Bovini - Settimana n. 03/2021](#)

#### Ismea - Area Mercati

Servizio di rilevazione dei prezzi certificato qualità UNI EN ISO 9001

**contattaci**

