



[Homepage](#) > **Settimana n. 09 dal 1 al 7 marzo 2021**

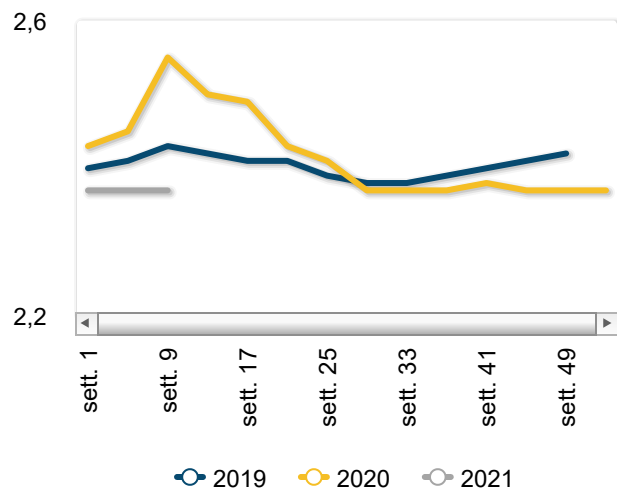
## Carne bovina - News mercati

*il settimanale Ismea di informazione sui prodotti agricoli e agroalimentari*

**n.8/2021 - Settimana n. 09 dal 1 al 7 marzo 2021**



### Vitelloni - prezzi medi





La rete di rilevazione ISMEA

## Mercato nazionale alla produzione

### Prezzi medi settimanali

#### Bovini vivi

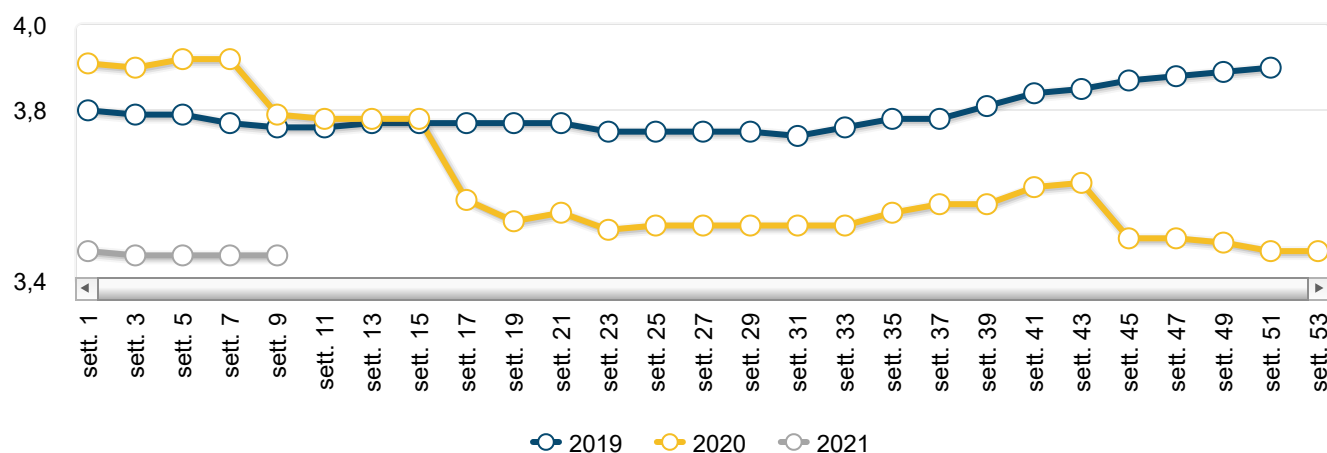
PRODOTTO	ANNO-MESE- SETT.	PREZZO	VARIAZ. SU SETT. PREC.	VARIAZ. SU SETT. ANNO PREC.
Baliotti da Ristallo	2021-3-1	2,02 €/Kg/peso vivo	0,5% ↑	1,3% ↑
Manze	2021-3-1	2,72 €/Kg/peso vivo	0,0% ↔	-2,8% ↓
Scottona	2021-3-1	2,81 €/Kg/peso vivo	0,0% ↔	3,2% ↑
Tori da macello	2021-3-1	1,03 €/Kg/peso vivo	0,0% ↔	7,9% ↑
Vacche	2021-3-1	1,09 €/Kg/peso vivo	0,9% ↑	-4,5% ↓
Vitelle da ristallo	2021-3-1	2,92 €/Kg/peso vivo	0,0% ↔	-1,2% ↓
Vitelli	2021-3-1	3,46 €/Kg/peso vivo	0,0% ↔	-8,9% ↓
Vitelli da Ristallo	2021-3-1	2,77 €/Kg/peso vivo	0,1% ↑	-4,9% ↓
Vitelloni	2021-3-1	2,37 €/Kg/peso vivo	0,1% ↑	-7,1% ↓

## Il punto sul mercato

Si mantiene sostanzialmente stabile il mercato dei bovini da macello e delle carni bovine, dove il prodotto trova ancora un discreto assorbimento da parte della grande distribuzione. In buona vista le femmine di bovino adulto, con conseguenti recuperi nei prezzi a fronte di un'offerta che non riesce a soddisfare la domanda. Nessuna variazione di rilievo per i vitelli e le manze, mentre per i vitelloni di Charolaise si adeguano al ribasso i listini sulla piazza di Padova. Sul fronte dell'allevamento in buona tenuta i baliotti (+0,5% var. cong.; +1,3% var. tend.) grazie ai recuperi dei pezzati neri e delle razze da carne a Modena e Padova. Stabili le femmine da ristallo, mentre riescono ad aggiungere qualche centesimo i maschi.

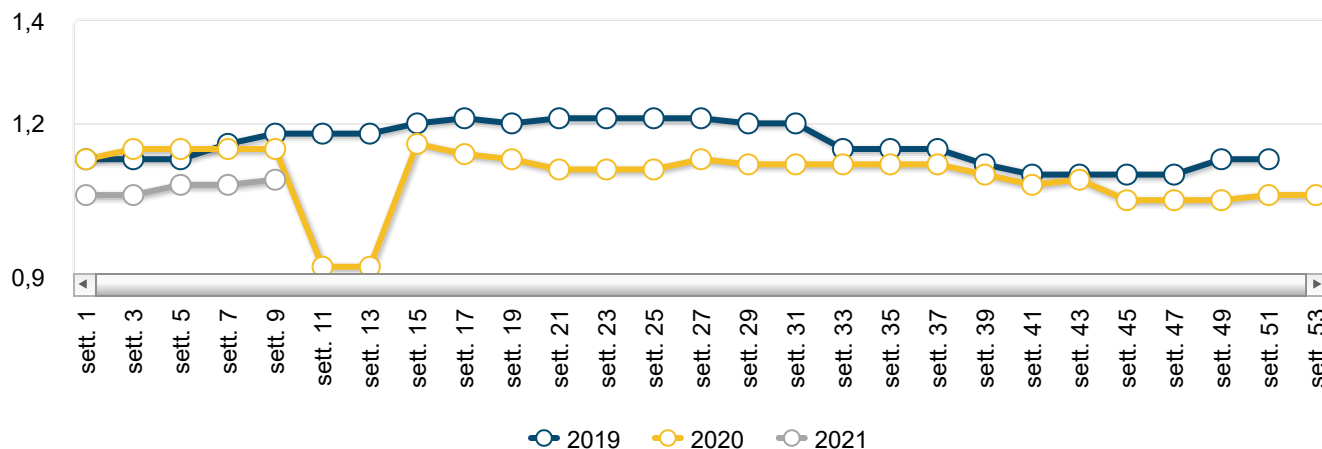


### Vitelli da macello - Andamento prezzi medi





### Vacche da macello - Andamento prezzi medi



### Prezzi medi per piazza

#### Bovini vivi

PIAZZA	ANNO-MESE-SETT.	PREZZO	VARIAZ. SU SETT. PREC.	VARIAZ. SU SETT. ANNO PREC.
<b>Baliotti da Ristallo - Incrocio</b>				
Cremona	2021-3-1	2,75 €/Kg/peso vivo	0,0% ↔	3,8% ↑
Vicenza	2021-3-1	1,10 €/Kg/peso vivo	0,0% ↔	-24,1% ↓
<b>Baliotti da Ristallo - Pezzata nera</b>				
Cremona	2021-3-1	0,85 €/Kg/peso vivo	0,0% ↔	-15,0% ↓
Modena	2021-3-1	1,33 €/Kg/peso vivo	3,9% ↑	nd
Padova	2021-3-1	1,40 €/Kg/peso vivo	0,0% ↔	-18,7% ↓
Vicenza	2021-3-1	0,85 €/Kg/peso vivo	0,0% ↔	-15,0% ↓
<b>Baliotti da Ristallo - Pezzata rossa</b>				
Vicenza	2021-3-1	2,75 €/Kg/peso vivo	0,0% ↔	10,0% ↑
<b>Baliotti da Ristallo - Razze da carne</b>				
Modena	2021-3-1	3,92 €/Kg/peso vivo	1,3% ↑	nd

PIAZZA	ANNO-MESE-SETT.	PREZZO	VARIAZ. SU SETT. PREC.	VARIAZ. SU SETT. ANNO PREC.
Padova	2021-3-1	3,52 €/Kg/peso vivo	0,4% ↑	-4,5% ↓
<b>Baliotti da Ristallo - Razze varie</b>				
Montichiari	2021-3-1	1,05 €/Kg/peso vivo	0,0% ↔	nd
Reggio Emilia	2021-3-1	2,76 €/Kg/peso vivo	0,0% ↔	nd
<b>Manze - Charolaise</b>				
Carmagnola	2021-3-1	2,48 €/Kg/peso vivo	0,0% ↔	-7,5% ↓
Modena	2021-3-1	2,72 €/Kg/peso vivo	0,0% ↔	nd
Montichiari	2021-3-1	2,58 €/Kg/peso vivo	0,0% ↔	nd
Vicenza	2021-3-1	3,05 €/Kg/peso vivo	0,0% ↔	10,7% ↑
<b>Manze - Frisona/Pezzata Nera</b>				
Cremona	2021-3-1	1,68 €/Kg/peso vivo	0,0% ↔	11,3% ↑
Modena	2021-3-1	1,48 €/Kg/peso vivo	0,0% ↔	nd
<b>Manze - Incroci</b>				
Modena	2021-3-1	2,83 €/Kg/peso vivo	0,0% ↔	nd
<b>Manze - Incrocio francese</b>				
Cremona	2021-3-1	2,48 €/Kg/peso vivo	0,0% ↔	20,7% ↑
Cuneo	2021-3-1	2,73 €/Kg/peso vivo	0,0% ↔	-6,0% ↓
Montichiari	2021-3-1	2,55 €/Kg/peso vivo	0,0% ↔	nd
Vicenza	2021-3-1	2,73 €/Kg/peso vivo	0,0% ↔	6,7% ↑
<b>Manze - Limousine</b>				
Carmagnola	2021-3-1	2,75 €/Kg/peso vivo	0,0% ↔	-6,8% ↓
Modena	2021-3-1	2,92 €/Kg/peso vivo	0,0% ↔	nd
Montichiari	2021-3-1	2,85 €/Kg/peso vivo	0,0% ↔	nd

PIAZZA	ANNO-MESE-SETT.	PREZZO	VARIAZ. SU SETT. PREC.	VARIAZ. SU SETT. ANNO PREC.
Vicenza	2021-3-1	2,95 €/Kg/peso vivo	0,0% ↔	5,4% ↑
<b>Manze - Marchigiana</b>				
Macerata	2021-3-1	4,28 €/Kg/peso vivo	0,0% ↔	-2,3% ↓
<b>Manze - Piemontese/coscia</b>				
Cuneo	2021-3-1	3,28 €/Kg/peso vivo	0,0% ↔	-5,1% ↓
<b>Manze - Razze da carne</b>				
Milano	2021-3-1	3,34 €/Kg/peso vivo	0,0% ↔	7,7% ↑
<b>Manze - Razze varie</b>				
Milano	2021-3-1	2,23 €/Kg/peso vivo	0,0% ↔	20,3% ↑
<b>Scottona - Charolaise</b>				
Padova	2021-3-1	2,67 €/Kg/peso vivo	0,0% ↔	6,0% ↑
<b>Scottona - Limousine</b>				
Padova	2021-3-1	2,95 €/Kg/peso vivo	0,0% ↔	0,9% ↑
<b>Tori da macello - Piemontese</b>				
Carmagnola	2021-3-1	1,96 €/Kg/peso vivo	0,0% ↔	-8,7% ↓
Cuneo	2021-3-1	2,05 €/Kg/peso vivo	0,0% ↔	-10,4% ↓
<b>Tori da macello - Razze da carne</b>				
Cremona	2021-3-1	1,20 €/Kg/peso vivo	0,0% ↔	9,1% ↑
Milano	2021-3-1	1,03 €/Kg/peso vivo	0,0% ↔	7,9% ↑
<b>Vacche - Bruna</b>				
Vicenza	2021-3-1	1,08 €/Kg/peso vivo	0,0% ↔	2,4% ↑
<b>Vacche - Chianina</b>				
Grosseto	2021-3-1	1,14 €/Kg/peso vivo	0,0% ↔	-12,7% ↓

PIAZZA	ANNO-MESE-SETT.	PREZZO	VARIAZ. SU SETT. PREC.	VARIAZ. SU SETT. ANNO PREC.
Perugia	2021-3-1	1,28 €/Kg/peso vivo	0,0% ↔	-12,3% ↓
<b>Vacche - Frisona/Pezzata nera</b>				
Carmagnola	2021-3-1	1,54 €/Kg/peso vivo	0,0% ↔	29,8% ↑
Cremona	2021-3-1	0,82 €/Kg/peso vivo	0,0% ↔	3,1% ↑
Forli'	2021-3-1	0,99 €/Kg/peso vivo	0,0% ↔	-16,8% ↓
Montichiari	2021-3-1	1,10 €/Kg/peso vivo	14,3% ↑	nd
Perugia	2021-3-1	0,36 €/Kg/peso vivo	0,0% ↔	-29,3% ↓
Reggio Emilia	2021-3-1	0,90 €/Kg/peso vivo	0,0% ↔	nd
Vicenza	2021-3-1	0,80 €/Kg/peso vivo	0,0% ↔	3,2% ↑
<b>Vacche - Marchigiana</b>				
Macerata	2021-3-1	1,25 €/Kg/peso vivo	0,0% ↔	-13,8% ↓
<b>Vacche - Maremmana</b>				
Grosseto	2021-3-1	0,75 €/Kg/peso vivo	0,0% ↔	-18,9% ↓
<b>Vacche - Pezzata rossa</b>				
Forli'	2021-3-1	1,10 €/Kg/peso vivo	0,0% ↔	-15,4% ↓
Perugia	2021-3-1	0,47 €/Kg/peso vivo	0,0% ↔	-23,3% ↓
Vicenza	2021-3-1	1,06 €/Kg/peso vivo	0,0% ↔	-7,8% ↓
<b>Vacche - Piemontese</b>				
Carmagnola	2021-3-1	2,34 €/Kg/peso vivo	0,0% ↔	-6,5% ↓
Cuneo	2021-3-1	1,41 €/Kg/peso vivo	0,0% ↔	-20,7% ↓
<b>Vacche - Razze da carne</b>				
Milano	2021-3-1	1,20 €/Kg/peso vivo	0,0% ↔	41,2% ↑
<b>Vacche - Romagnola</b>				

PIAZZA	ANNO-MESE-SETT.	PREZZO	VARIAZ. SU SETT. PREC.	VARIAZ. SU SETT. ANNO PREC.
Forlì	2021-3-1	1,25 €/Kg/peso vivo	0,0% ↔	-13,8% ↓
<b>Vacche - Varie razze</b>				
Milano	2021-3-1	0,71 €/Kg/peso vivo	0,0% ↔	37,1% ↑
Padova	2021-3-1	1,19 €/Kg/peso vivo	0,0% ↔	12,6% ↑
Vicenza	2021-3-1	0,61 €/Kg/peso vivo	0,0% ↔	10,0% ↑
<b>Vitelle da ristallo - Charolaise</b>				
Padova	2021-3-1	2,89 €/Kg/peso vivo	0,0% ↔	1,4% ↑
<b>Vitelle da ristallo - Charolaise ed Incroci</b>				
Modena	2021-3-1	2,67 €/Kg/peso vivo	0,0% ↔	nd
<b>Vitelle da ristallo - Limousine</b>				
Modena	2021-3-1	3,01 €/Kg/peso vivo	0,0% ↔	nd
Padova	2021-3-1	3,13 €/Kg/peso vivo	0,0% ↔	1,8% ↑
<b>Vitelli - Frisona/Pezzata Nera</b>				
Montichiari	2021-3-1	2,33 €/Kg/peso vivo	0,0% ↔	nd
Reggio Emilia	2021-3-1	1,45 €/Kg/peso vivo	3,6% ↑	nd
<b>Vitelli - Incroci</b>				
Grosseto	2021-3-1	4,45 €/Kg/peso vivo	0,0% ↔	-2,2% ↓
Perugia	2021-3-1	4,25 €/Kg/peso vivo	0,0% ↔	-2,9% ↓
<b>Vitelli - Incroci Coscia</b>				
Cuneo	2021-3-1	2,98 €/Kg/peso vivo	0,0% ↔	-5,6% ↓
<b>Vitelli - Incrocio Francese</b>				
Cuneo	2021-3-1	2,40 €/Kg/peso vivo	0,0% ↔	-22,6% ↓
<b>Vitelli - Marchigiana</b>				



PIAZZA	ANNO-MESE-SETT.	PREZZO	VARIAZ. SU SETT. PREC.	VARIAZ. SU SETT. ANNO PREC.
Macerata	2021-3-1	4,70 €/Kg/peso vivo	0,0% ↔	-2,6% ↓
<b>Vitelli - Piemontese/coscia</b>				
Cuneo	2021-3-1	5,18 €/Kg/peso vivo	0,0% ↔	0,5% ↑
<b>Vitelli - Razze da carne</b>				
Milano	2021-3-1	3,70 €/Kg/peso vivo	0,0% ↔	2,8% ↑
<b>Vitelli - Varie razze</b>				
Milano	2021-3-1	2,64 €/Kg/peso vivo	0,0% ↔	6,6% ↑
Padova	2021-3-1	2,74 €/Kg/peso vivo	0,0% ↔	-9,5% ↓
Vicenza	2021-3-1	3,08 €/Kg/peso vivo	0,0% ↔	5,4% ↑
<b>Vitelli da Ristallo - Charolaise</b>				
Modena	2021-3-1	2,48 €/Kg/peso vivo	0,0% ↔	nd
Montichiari	2021-3-1	3,05 €/Kg/peso vivo	0,0% ↔	nd
Padova	2021-3-1	2,57 €/Kg/peso vivo	0,6% ↑	-4,1% ↓
<b>Vitelli da Ristallo - Incrocio Francese</b>				
Montichiari	2021-3-1	3,05 €/Kg/peso vivo	0,0% ↔	nd
Padova	2021-3-1	2,59 €/Kg/peso vivo	0,8% ↑	-7,7% ↓
<b>Vitelli da Ristallo - Limousine</b>				
Modena	2021-3-1	3,00 €/Kg/peso vivo	0,0% ↔	nd
Montichiari	2021-3-1	3,25 €/Kg/peso vivo	0,0% ↔	nd
Padova	2021-3-1	3,14 €/Kg/peso vivo	0,0% ↔	-3,7% ↓
<b>Vitelloni - Charolaise</b>				
Carmagnola	2021-3-1	2,50 €/Kg/peso vivo	0,0% ↔	-4,8% ↓
Forlì	2021-3-1	2,39 €/Kg/peso vivo	0,0% ↔	-7,7% ↓

PIAZZA	ANNO-MESE-SETT.	PREZZO	VARIAZ. SU SETT. PREC.	VARIAZ. SU SETT. ANNO PREC.
Modena	2021-3-1	2,55 €/Kg/peso vivo	0,0% ↔	nd
Montichiari	2021-3-1	2,39 €/Kg/peso vivo	0,0% ↔	nd
Padova	2021-3-1	2,42 €/Kg/peso vivo	-0,2% ↓	-7,1% ↓
Vicenza	2021-3-1	2,88 €/Kg/peso vivo	0,0% ↔	1,8% ↑
<b>Vitelloni - Chianina</b>				
Grosseto	2021-3-1	3,64 €/Kg/peso vivo	0,0% ↔	-1,0% ↓
Perugia	2021-3-1	3,63 €/Kg/peso vivo	0,0% ↔	-2,9% ↓
<b>Vitelloni - Frisona/Pezzata Nera</b>				
Carmagnola	2021-3-1	1,48 €/Kg/peso vivo	0,0% ↔	-10,6% ↓
Cremona	2021-3-1	1,33 €/Kg/peso vivo	0,0% ↔	3,9% ↑
Modena	2021-3-1	1,30 €/Kg/peso vivo	0,0% ↔	nd
Montichiari	2021-3-1	1,70 €/Kg/peso vivo	9,7% ↑	nd
Padova	2021-3-1	1,48 €/Kg/peso vivo	0,0% ↔	-2,6% ↓
Vicenza	2021-3-1	1,40 €/Kg/peso vivo	0,0% ↔	3,7% ↑
<b>Vitelloni - Incroci</b>				
Cremona	2021-3-1	1,85 €/Kg/peso vivo	0,0% ↔	2,8% ↑
Grosseto	2021-3-1	2,41 €/Kg/peso vivo	0,0% ↔	-5,9% ↓
Macerata	2021-3-1	2,88 €/Kg/peso vivo	0,0% ↔	-6,5% ↓
Modena	2021-3-1	2,28 €/Kg/peso vivo	0,0% ↔	nd
Padova	2021-3-1	2,40 €/Kg/peso vivo	0,0% ↔	0,6% ↑
Perugia	2021-3-1	2,33 €/Kg/peso vivo	0,0% ↔	-6,1% ↓
Vicenza	2021-3-1	1,93 €/Kg/peso vivo	0,0% ↔	2,7% ↑
<b>Vitelloni - Incrocio francese</b>				

PIAZZA	ANNO-MESE-SETT.	PREZZO	VARIAZ. SU SETT. PREC.	VARIAZ. SU SETT. ANNO PREC.
Cuneo	2021-3-1	2,13 €/Kg/peso vivo	0,0% ↔	-24,5% ↓
Montichiari	2021-3-1	2,35 €/Kg/peso vivo	0,0% ↔	nd
Padova	2021-3-1	2,44 €/Kg/peso vivo	-1,0% ↓	-6,2% ↓
<b>Vitelloni - Limousine</b>				
Carmagnola	2021-3-1	2,55 €/Kg/peso vivo	0,0% ↔	-10,2% ↓
Forli'	2021-3-1	2,79 €/Kg/peso vivo	0,0% ↔	-6,7% ↓
Modena	2021-3-1	2,80 €/Kg/peso vivo	0,0% ↔	nd
Montichiari	2021-3-1	2,61 €/Kg/peso vivo	0,0% ↔	nd
Padova	2021-3-1	2,79 €/Kg/peso vivo	0,0% ↔	-0,9% ↓
Vicenza	2021-3-1	3,00 €/Kg/peso vivo	0,0% ↔	1,7% ↑
<b>Vitelloni - Marchigiana</b>				
Macerata	2021-3-1	3,26 €/Kg/peso vivo	0,0% ↔	-4,4% ↓
<b>Vitelloni - Pezzata rossa</b>				
Forli'	2021-3-1	1,89 €/Kg/peso vivo	0,0% ↔	-9,6% ↓
Modena	2021-3-1	2,04 €/Kg/peso vivo	0,0% ↔	nd
Montichiari	2021-3-1	2,09 €/Kg/peso vivo	0,0% ↔	nd
Vicenza	2021-3-1	2,20 €/Kg/peso vivo	0,0% ↔	2,3% ↑
<b>Vitelloni - Piemontese</b>				
Carmagnola	2021-3-1	2,55 €/Kg/peso vivo	0,0% ↔	-6,4% ↓
Cuneo	2021-3-1	2,63 €/Kg/peso vivo	0,0% ↔	-3,7% ↓
<b>Vitelloni - Piemontese/coscia</b>				
Cuneo	2021-3-1	2,88 €/Kg/peso vivo	0,0% ↔	-12,9% ↓
<b>Vitelloni - Polacchi</b>				

PIAZZA	ANNO-MESE-SETT.	PREZZO	VARIAZ. SU SETT. PREC.	VARIAZ. SU SETT. ANNO PREC.
Montichiari	2021-3-1	1,98 €/Kg/peso vivo	0,0% ↔	nd
<b>Vitelloni - Razze da carne</b>				
Grosseto	2021-3-1	2,75 €/Kg/peso vivo	0,0% ↔	-5,2% ↓
Milano	2021-3-1	3,13 €/Kg/peso vivo	0,0% ↔	6,4% ↑
<b>Vitelloni - Romagnola</b>				
Forli'	2021-3-1	2,91 €/Kg/peso vivo	0,0% ↔	-6,4% ↓
<b>Vitelloni - Varie razze</b>				
Milano	2021-3-1	1,81 €/Kg/peso vivo	0,0% ↔	12,4% ↑

### Mercato nazionale all'ingrosso

#### Prezzi medi per piazza

#### Carne bovina

PIAZZA	ANNO-MESE-SETT.	PREZZO	VARIAZ. SU SETT. PREC.	VARIAZ. SU SETT. ANNO PREC.
<b>Carni bovini adulti - Mezzene</b>				
Milano	2021-3-1	2,11 €/Kg	0,0% ↔	-3,8% ↓
Modena	2021-3-1	3,58 €/Kg	0,0% ↔	nd
<b>Carni bovini adulti - Quarti anteriori</b>				
Milano	2021-3-1	1,70 €/Kg	0,0% ↔	0,0% ↔
<b>Carni bovini adulti - Quarti posteriori</b>				
Milano	2021-3-1	2,05 €/Kg	0,0% ↔	-3,5% ↓
Modena	2021-3-1	4,60 €/Kg	0,0% ↔	nd
<b>Carni di Scottona - Mezzene</b>				

PIAZZA	ANNO-MESE-SETT.	PREZZO	VARIAZ. SU SETT. PREC.	VARIAZ. SU SETT. ANNO PREC.
Milano	2021-3-1	5,23 €/Kg	0,0% ↔	7,2% ↑
<b>Carni di Scottona - Quarti anteriori</b>				
Milano	2021-3-1	3,19 €/Kg	0,0% ↔	1,8% ↑
<b>Carni di Scottona - Quarti posteriori</b>				
Milano	2021-3-1	6,69 €/Kg	0,0% ↔	3,9% ↑
<b>Carni di vitello - Busti</b>				
Milano	2021-3-1	3,33 €/Kg	0,0% ↔	-1,5% ↓
Modena	2021-3-1	4,13 €/Kg	0,0% ↔	nd
<b>Carni di vitello - Mezzene</b>				
Firenze	2021-3-1	7,85 €/Kg	0,0% ↔	0,6% ↑
Milano	2021-3-1	5,87 €/Kg	0,0% ↔	0,9% ↑
Modena	2021-3-1	5,90 €/Kg	0,0% ↔	nd
<b>Carni di vitello - Selle</b>				
Firenze	2021-3-1	10,80 €/Kg	0,0% ↔	-0,9% ↓
Milano	2021-3-1	6,37 €/Kg	0,0% ↔	0,8% ↑
Modena	2021-3-1	6,78 €/Kg	0,0% ↔	nd
<b>Carni di vitellone - Mezzene</b>				
Firenze	2021-3-1	5,40 €/Kg	0,0% ↔	-2,7% ↓
Milano	2021-3-1	4,64 €/Kg	0,0% ↔	7,5% ↑
Modena	2021-3-1	5,10 €/Kg	0,0% ↔	nd
<b>Carni di vitellone - Quarti anteriori</b>				
Firenze	2021-3-1	3,85 €/Kg	0,0% ↔	-4,9% ↓
Milano	2021-3-1	3,54 €/Kg	0,0% ↔	7,1% ↑

PIAZZA	ANNO-MESE-SETT.	PREZZO	VARIAZ. SU SETT. PREC.	VARIAZ. SU SETT. ANNO PREC.
Modena	2021-3-1	4,00 €/Kg	0,0%	nd
<b>Carni di vitellone - Quarti posteriori</b>				
Firenze	2021-3-1	8,00 €/Kg	0,0%	-2,7%
Milano	2021-3-1	5,25 €/Kg	0,0%	1,9%
Modena	2021-3-1	6,63 €/Kg	0,0%	nd



Scarica la news mercati.

#### Archivio News mercati bovini

[02/03/2021 Bovini - Settimana n. 08/2021](#)

[23/02/2021 Bovini - Settimana n. 07/2021](#)

[16/02/2021 Bovini - Settimana n. 06/2021](#)

[09/02/2021 Bovini - Settimana n. 05/2021](#)

[02/02/2021 Bovini - Settimana n. 04/2021](#)

#### Ismea - Area Mercati

Servizio di rilevazione dei prezzi certificato qualità UNI EN ISO 9001

**contattaci**