



[Homepage](#) > **Settimana n. 10 dal 8 al 14 marzo 2021**

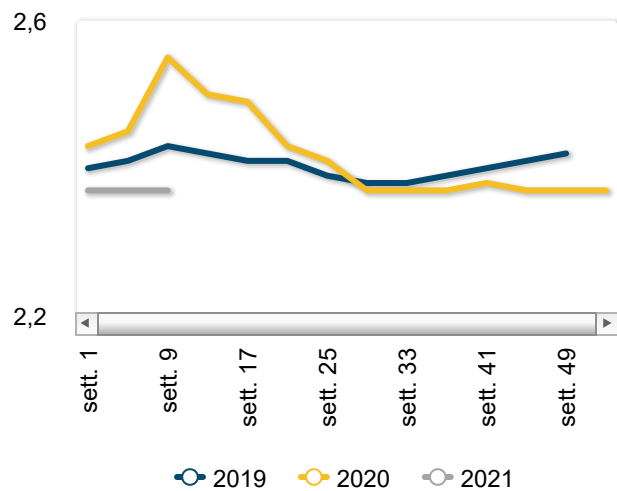
Carne bovina - News mercati

il settimanale Ismea di informazione sui prodotti agricoli e agroalimentari

n.9/2021 - Settimana n. 10 dal 8 al 14 marzo 2021



Vitelloni - prezzi medi





La rete di rilevazione ISMEA

Mercato nazionale alla produzione

Prezzi medi settimanali

Bovini vivi

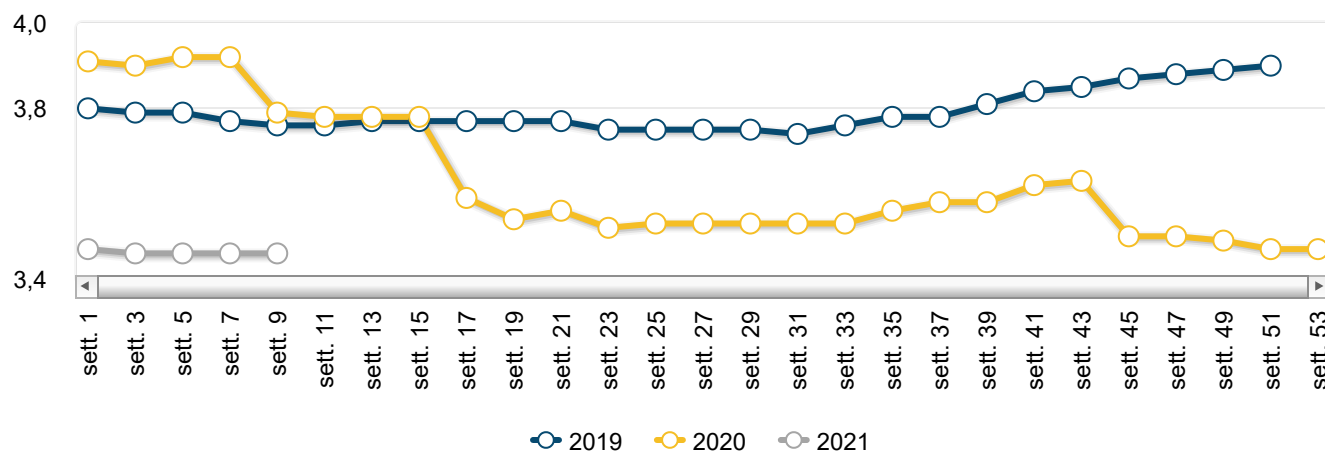
PRODOTTO	ANNO-MESE-SETT.	PREZZO	VARIAZ. SU SETT. PREC.	VARIAZ. SU SETT. ANNO PREC.
Baliotti da Ristallo	2021-3-2	2,06 €/Kg/peso vivo	1,7% ↑	3,0% ↑
Manze	2021-3-2	2,74 €/Kg/peso vivo	0,5% ↑	-1,4% ↓
Scottona	2021-3-2	2,81 €/Kg/peso vivo	0,0% ↔	3,2% ↑
Tori da macello	2021-3-2	1,03 €/Kg/peso vivo	0,0% ↔	7,9% ↑
Vacche	2021-3-2	1,10 €/Kg/peso vivo	0,5% ↑	-2,6% ↓
Vitelle da ristallo	2021-3-2	2,94 €/Kg/peso vivo	0,6% ↑	-0,6% ↓
Vitelli	2021-3-2	3,46 €/Kg/peso vivo	0,0% ↔	-8,9% ↓
Vitelli da Ristallo	2021-3-2	2,78 €/Kg/peso vivo	0,4% ↑	-5,0% ↓
Vitelloni	2021-3-2	2,37 €/Kg/peso vivo	0,1% ↑	-6,9% ↓

Il punto sul mercato

Nel corso dell'ultima ottava rilevata il mercato di bovini da macello mostra una leggera ripresa con qualche movimentazione positiva nei listini. Per le manze e le vacche a fronte di un aumento delle richieste e di un'offerta che al momento non sembra essere adeguata, si assiste ad una spinta al rialzo dei listini. In consolidamento i valori dei vitelli e vitelloni. Le macellazioni, a detta di alcuni operatori, non hanno subito quei rallentamenti registrati nelle scorse settimane, mostrando una leggera ripresa in quella attuale. Sul fronte dell'allevamento anche per questa settimana l'andamento positivo riguarda i capi da ristallo sia maschi (+0,4% var. cong; -5,0% var. tend.) che femmine (+0,6% var. cong.; -0,6% var. tend.) grazie alle buone performance dei capi leggeri di razza Charolaise, Limousine e Incroci, ed in particolare per i vitelli baliotti (+1,7% var. cong.; +3,0% var. tend.).

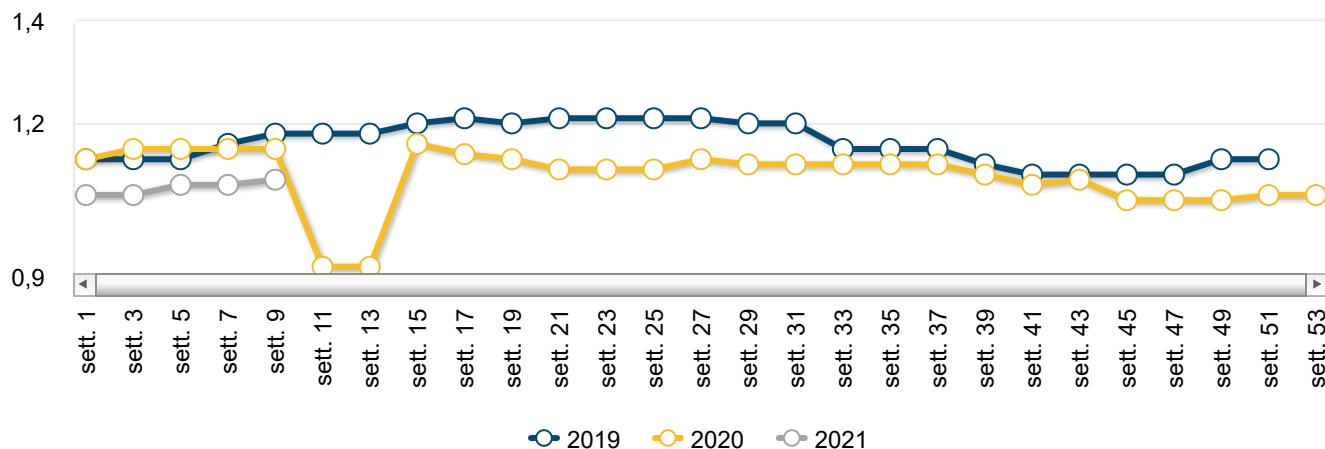


Vitelli da macello - Andamento prezzi medi





Vacche da macello - Andamento prezzi medi



Prezzi medi per piazza

Bovini vivi

PIAZZA	ANNO-MESE-SETT.	PREZZO	VARIAZ. SU SETT. PREC.	VARIAZ. SU SETT. ANNO PREC.
Baliotti da Ristallo - Incrocio				
Cremona	2021-3-2	2,85 €/Kg/peso vivo	3,6% ↑	7,5% ↑
Vicenza	2021-3-2	1,18 €/Kg/peso vivo	6,8% ↑	-19,0% ↓
Baliotti da Ristallo - Pezzata nera				
Cremona	2021-3-2	0,90 €/Kg/peso vivo	5,9% ↑	-10,0% ↓
Modena	2021-3-2	1,33 €/Kg/peso vivo	0,0% ↔	nd
Padova	2021-3-2	1,39 €/Kg/peso vivo	-0,4% ↓	-19,0% ↓
Vicenza	2021-3-2	0,90 €/Kg/peso vivo	5,9% ↑	-10,0% ↓
Baliotti da Ristallo - Pezzata rossa				
Vicenza	2021-3-2	2,85 €/Kg/peso vivo	3,6% ↑	14,0% ↑
Baliotti da Ristallo - Razze da carne				
Modena	2021-3-2	3,92 €/Kg/peso vivo	0,0% ↔	nd

PIAZZA	ANNO-MESE-SETT.	PREZZO	VARIAZ. SU SETT. PREC.	VARIAZ. SU SETT. ANNO PREC.
Padova	2021-3-2	3,53 €/Kg/peso vivo	0,4% ↑	-4,2% ↓
Baliotti da Ristallo - Razze varie				
Montichiari	2021-3-2	1,05 €/Kg/peso vivo	0,0% ↔	nd
Reggio Emilia	2021-3-2	2,76 €/Kg/peso vivo	0,0% ↔	nd
Manze - Charolaise				
Carmagnola	2021-3-2	2,48 €/Kg/peso vivo	0,0% ↔	-7,5% ↓
Modena	2021-3-2	2,72 €/Kg/peso vivo	0,0% ↔	nd
Montichiari	2021-3-2	2,58 €/Kg/peso vivo	0,0% ↔	nd
Vicenza	2021-3-2	3,10 €/Kg/peso vivo	1,6% ↑	14,8% ↑
Manze - Frisona/Pezzata Nera				
Cremona	2021-3-2	1,73 €/Kg/peso vivo	3,0% ↑	16,9% ↑
Modena	2021-3-2	1,48 €/Kg/peso vivo	0,0% ↔	nd
Manze - Incroci				
Modena	2021-3-2	2,83 €/Kg/peso vivo	0,0% ↔	nd
Manze - Incrocio francese				
Cremona	2021-3-2	2,53 €/Kg/peso vivo	2,0% ↑	26,2% ↑
Cuneo	2021-3-2	2,73 €/Kg/peso vivo	0,0% ↔	-6,0% ↓
Montichiari	2021-3-2	2,55 €/Kg/peso vivo	0,0% ↔	nd
Vicenza	2021-3-2	2,78 €/Kg/peso vivo	1,8% ↑	11,0% ↑
Manze - Limousine				
Carmagnola	2021-3-2	2,75 €/Kg/peso vivo	0,0% ↔	-6,8% ↓
Modena	2021-3-2	2,92 €/Kg/peso vivo	0,0% ↔	nd
Montichiari	2021-3-2	2,85 €/Kg/peso vivo	0,0% ↔	nd

PIAZZA	ANNO-MESE-SETT.	PREZZO	VARIAZ. SU SETT. PREC.	VARIAZ. SU SETT. ANNO PREC.
Vicenza	2021-3-2	3,00 €/Kg/peso vivo	1,7% ↑	9,1% ↑
Manze - Marchigiana				
Macerata	2021-3-2	4,28 €/Kg/peso vivo	0,0% ↔	-2,3% ↓
Manze - Piemontese/coscia				
Cuneo	2021-3-2	3,28 €/Kg/peso vivo	0,0% ↔	-5,1% ↓
Manze - Razze da carne				
Milano	2021-3-2	3,34 €/Kg/peso vivo	0,0% ↔	7,7% ↑
Manze - Razze varie				
Milano	2021-3-2	2,23 €/Kg/peso vivo	0,0% ↔	20,3% ↑
Scottona - Charolaise				
Padova	2021-3-2	2,67 €/Kg/peso vivo	0,0% ↔	6,0% ↑
Scottona - Limousine				
Padova	2021-3-2	2,95 €/Kg/peso vivo	0,0% ↔	0,9% ↑
Tori da macello - Piemontese				
Carmagnola	2021-3-2	1,96 €/Kg/peso vivo	0,0% ↔	-8,7% ↓
Cuneo	2021-3-2	2,05 €/Kg/peso vivo	0,0% ↔	-10,4% ↓
Tori da macello - Razze da carne				
Cremona	2021-3-2	1,20 €/Kg/peso vivo	0,0% ↔	9,1% ↑
Milano	2021-3-2	1,03 €/Kg/peso vivo	0,0% ↔	7,9% ↑
Vacche - Bruna				
Vicenza	2021-3-2	1,08 €/Kg/peso vivo	0,0% ↔	8,6% ↑
Vacche - Chianina				
Grosseto	2021-3-2	1,14 €/Kg/peso vivo	0,0% ↔	-12,7% ↓

PIAZZA	ANNO-MESE-SETT.	PREZZO	VARIAZ. SU SETT. PREC.	VARIAZ. SU SETT. ANNO PREC.
Perugia	2021-3-2	1,28 €/Kg/peso vivo	0,0% ↔	-12,3% ↓
Vacche - Frisona/Pezzata nera				
Carmagnola	2021-3-2	1,54 €/Kg/peso vivo	0,0% ↔	29,8% ↑
Cremona	2021-3-2	0,84 €/Kg/peso vivo	2,4% ↑	12,0% ↑
Forli'	2021-3-2	0,99 €/Kg/peso vivo	0,0% ↔	-16,8% ↓
Montichiari	2021-3-2	1,10 €/Kg/peso vivo	0,0% ↔	nd
Perugia	2021-3-2	0,36 €/Kg/peso vivo	0,0% ↔	-29,3% ↓
Reggio Emilia	2021-3-2	0,90 €/Kg/peso vivo	0,0% ↔	nd
Vicenza	2021-3-2	0,82 €/Kg/peso vivo	2,5% ↑	11,6% ↑
Vacche - Marchigiana				
Macerata	2021-3-2	1,25 €/Kg/peso vivo	0,0% ↔	-13,8% ↓
Vacche - Maremmana				
Grosseto	2021-3-2	0,75 €/Kg/peso vivo	0,0% ↔	-18,9% ↓
Vacche - Pezzata rossa				
Forli'	2021-3-2	1,10 €/Kg/peso vivo	0,0% ↔	-15,4% ↓
Perugia	2021-3-2	0,47 €/Kg/peso vivo	0,0% ↔	-23,3% ↓
Vicenza	2021-3-2	1,08 €/Kg/peso vivo	1,9% ↑	-1,8% ↓
Vacche - Piemontese				
Carmagnola	2021-3-2	2,34 €/Kg/peso vivo	0,0% ↔	-6,5% ↓
Cuneo	2021-3-2	1,41 €/Kg/peso vivo	0,0% ↔	-20,7% ↓
Vacche - Razze da carne				
Milano	2021-3-2	1,20 €/Kg/peso vivo	0,0% ↔	60,0% ↑
Vacche - Romagnola				

PIAZZA	ANNO-MESE-SETT.	PREZZO	VARIAZ. SU SETT. PREC.	VARIAZ. SU SETT. ANNO PREC.
Forlì	2021-3-2	1,25 €/Kg/peso vivo	0,0% ↔	-13,8% ↓
Vacche - Varie razze				
Milano	2021-3-2	0,74 €/Kg/peso vivo	4,7% ↑	64,8% ↑
Padova	2021-3-2	1,19 €/Kg/peso vivo	0,0% ↔	12,6% ↑
Vicenza	2021-3-2	0,63 €/Kg/peso vivo	3,3% ↑	17,9% ↑
Vitelle da ristallo - Charolaise				
Padova	2021-3-2	2,90 €/Kg/peso vivo	0,3% ↑	1,8% ↑
Vitelle da ristallo - Charolaise ed Incroci				
Modena	2021-3-2	2,70 €/Kg/peso vivo	1,1% ↑	nd
Vitelle da ristallo - Limousine				
Modena	2021-3-2	3,04 €/Kg/peso vivo	1,0% ↑	nd
Padova	2021-3-2	3,13 €/Kg/peso vivo	0,0% ↔	1,8% ↑
Vitelli - Frisona/Pezzata Nera				
Montichiari	2021-3-2	2,33 €/Kg/peso vivo	0,0% ↔	nd
Reggio Emilia	2021-3-2	1,45 €/Kg/peso vivo	0,0% ↔	nd
Vitelli - Incroci				
Grosseto	2021-3-2	4,45 €/Kg/peso vivo	0,0% ↔	-2,2% ↓
Perugia	2021-3-2	4,25 €/Kg/peso vivo	0,0% ↔	-2,9% ↓
Vitelli - Incroci Coscia				
Cuneo	2021-3-2	2,98 €/Kg/peso vivo	0,0% ↔	-5,6% ↓
Vitelli - Incrocio Francese				
Cuneo	2021-3-2	2,40 €/Kg/peso vivo	0,0% ↔	-22,6% ↓
Vitelli - Marchigiana				

PIAZZA	ANNO-MESE-SETT.	PREZZO	VARIAZ. SU SETT. PREC.	VARIAZ. SU SETT. ANNO PREC.
Macerata	2021-3-2	4,70 €/Kg/peso vivo	0,0% ↔	-2,6% ↓
Vitelli - Piemontese/coscia				
Cuneo	2021-3-2	5,18 €/Kg/peso vivo	0,0% ↔	0,5% ↑
Vitelli - Razze da carne				
Milano	2021-3-2	3,70 €/Kg/peso vivo	0,0% ↔	5,7% ↑
Vitelli - Varie razze				
Milano	2021-3-2	2,64 €/Kg/peso vivo	0,0% ↔	11,1% ↑
Padova	2021-3-2	2,74 €/Kg/peso vivo	0,0% ↔	-9,5% ↓
Vicenza	2021-3-2	3,08 €/Kg/peso vivo	0,0% ↔	5,4% ↑
Vitelli da Ristallo - Charolaise				
Modena	2021-3-2	2,50 €/Kg/peso vivo	0,9% ↑	nd
Montichiari	2021-3-2	3,05 €/Kg/peso vivo	0,0% ↔	nd
Padova	2021-3-2	2,58 €/Kg/peso vivo	0,3% ↑	-5,2% ↓
Vitelli da Ristallo - Incrocio Francese				
Montichiari	2021-3-2	3,05 €/Kg/peso vivo	0,0% ↔	nd
Padova	2021-3-2	2,59 €/Kg/peso vivo	0,0% ↔	-8,6% ↓
Vitelli da Ristallo - Limousine				
Modena	2021-3-2	3,05 €/Kg/peso vivo	1,7% ↑	nd
Montichiari	2021-3-2	3,25 €/Kg/peso vivo	0,0% ↔	nd
Padova	2021-3-2	3,14 €/Kg/peso vivo	0,0% ↔	-3,7% ↓
Vitelloni - Charolaise				
Carmagnola	2021-3-2	2,50 €/Kg/peso vivo	0,0% ↔	-4,8% ↓
Forlì	2021-3-2	2,39 €/Kg/peso vivo	0,0% ↔	-7,7% ↓

PIAZZA	ANNO-MESE-SETT.	PREZZO	VARIAZ. SU SETT. PREC.	VARIAZ. SU SETT. ANNO PREC.
Modena	2021-3-2	2,55 €/Kg/peso vivo	0,0% ↔	nd
Montichiari	2021-3-2	2,39 €/Kg/peso vivo	0,0% ↔	nd
Padova	2021-3-2	2,42 €/Kg/peso vivo	0,0% ↔	-6,7% ↓
Vicenza	2021-3-2	2,88 €/Kg/peso vivo	0,0% ↔	1,8% ↑
Vitelloni - Chianina				
Grosseto	2021-3-2	3,64 €/Kg/peso vivo	0,0% ↔	-1,0% ↓
Perugia	2021-3-2	3,63 €/Kg/peso vivo	0,0% ↔	-2,9% ↓
Vitelloni - Frisona/Pezzata Nera				
Carmagnola	2021-3-2	1,48 €/Kg/peso vivo	0,0% ↔	-10,6% ↓
Cremona	2021-3-2	1,33 €/Kg/peso vivo	0,0% ↔	3,9% ↑
Modena	2021-3-2	1,30 €/Kg/peso vivo	0,0% ↔	nd
Montichiari	2021-3-2	1,70 €/Kg/peso vivo	0,0% ↔	nd
Padova	2021-3-2	1,48 €/Kg/peso vivo	0,0% ↔	-2,6% ↓
Vicenza	2021-3-2	1,45 €/Kg/peso vivo	3,6% ↑	7,4% ↑
Vitelloni - Incroci				
Cremona	2021-3-2	1,85 €/Kg/peso vivo	0,0% ↔	2,8% ↑
Grosseto	2021-3-2	2,41 €/Kg/peso vivo	0,0% ↔	-5,9% ↓
Macerata	2021-3-2	2,88 €/Kg/peso vivo	0,0% ↔	-6,5% ↓
Modena	2021-3-2	2,28 €/Kg/peso vivo	0,0% ↔	nd
Padova	2021-3-2	2,40 €/Kg/peso vivo	0,0% ↔	0,6% ↑
Perugia	2021-3-2	2,33 €/Kg/peso vivo	0,0% ↔	-6,1% ↓
Vicenza	2021-3-2	1,98 €/Kg/peso vivo	2,6% ↑	5,3% ↑
Vitelloni - Incrocio francese				

PIAZZA	ANNO-MESE-SETT.	PREZZO	VARIAZ. SU SETT. PREC.	VARIAZ. SU SETT. ANNO PREC.
Cuneo	2021-3-2	2,13 €/Kg/peso vivo	0,0% ↔	-24,5% ↓
Montichiari	2021-3-2	2,35 €/Kg/peso vivo	0,0% ↔	nd
Padova	2021-3-2	2,44 €/Kg/peso vivo	0,0% ↔	-6,2% ↓
Vitelloni - Limousine				
Carmagnola	2021-3-2	2,55 €/Kg/peso vivo	0,0% ↔	-10,2% ↓
Forli'	2021-3-2	2,79 €/Kg/peso vivo	0,0% ↔	-6,7% ↓
Modena	2021-3-2	2,80 €/Kg/peso vivo	0,0% ↔	nd
Montichiari	2021-3-2	2,61 €/Kg/peso vivo	0,0% ↔	nd
Padova	2021-3-2	2,79 €/Kg/peso vivo	0,0% ↔	-0,8% ↓
Vicenza	2021-3-2	3,00 €/Kg/peso vivo	0,0% ↔	1,7% ↑
Vitelloni - Marchigiana				
Macerata	2021-3-2	3,26 €/Kg/peso vivo	0,0% ↔	-4,4% ↓
Vitelloni - Pezzata rossa				
Forli'	2021-3-2	1,89 €/Kg/peso vivo	0,0% ↔	-9,6% ↓
Modena	2021-3-2	2,04 €/Kg/peso vivo	0,0% ↔	nd
Montichiari	2021-3-2	2,09 €/Kg/peso vivo	0,0% ↔	nd
Vicenza	2021-3-2	2,20 €/Kg/peso vivo	0,0% ↔	2,3% ↑
Vitelloni - Piemontese				
Carmagnola	2021-3-2	2,55 €/Kg/peso vivo	0,0% ↔	-6,4% ↓
Cuneo	2021-3-2	2,63 €/Kg/peso vivo	0,0% ↔	-3,7% ↓
Vitelloni - Piemontese/coscia				
Cuneo	2021-3-2	2,88 €/Kg/peso vivo	0,0% ↔	-12,9% ↓
Vitelloni - Polacchi				

PIAZZA	ANNO-MESE-SETT.	PREZZO	VARIAZ. SU SETT. PREC.	VARIAZ. SU SETT. ANNO PREC.
Montichiari	2021-3-2	1,98 €/Kg/peso vivo	0,0% ↔	nd
Vitelloni - Razze da carne				
Grosseto	2021-3-2	2,75 €/Kg/peso vivo	0,0% ↔	-5,2% ↓
Milano	2021-3-2	3,13 €/Kg/peso vivo	0,0% ↔	6,4% ↑
Vitelloni - Romagnola				
Forlì	2021-3-2	2,91 €/Kg/peso vivo	0,0% ↔	-6,4% ↓
Vitelloni - Varie razze				
Milano	2021-3-2	1,81 €/Kg/peso vivo	0,0% ↔	12,4% ↑

Mercato nazionale all'ingrosso

Prezzi medi per piazza

Carne bovina

PIAZZA	ANNO-MESE-SETT.	PREZZO	VARIAZ. SU SETT. PREC.	VARIAZ. SU SETT. ANNO PREC.
Carni bovini adulti - Mezzene				
Milano	2021-3-2	2,16 €/Kg	2,4% ↑	5,3% ↑
Modena	2021-3-2	3,58 €/Kg	0,0% ↔	nd
Carni bovini adulti - Quarti anteriori				
Milano	2021-3-2	1,70 €/Kg	0,0% ↔	0,0% ↔
Carni bovini adulti - Quarti posteriori				
Milano	2021-3-2	2,05 €/Kg	0,0% ↔	-3,5% ↓
Modena	2021-3-2	4,60 €/Kg	0,0% ↔	nd
Carni di Scottona - Mezzene				

PIAZZA	ANNO-MESE-SETT.	PREZZO	VARIAZ. SU SETT. PREC.	VARIAZ. SU SETT. ANNO PREC.
Milano	2021-3-2	5,23 €/Kg	0,0% ↔	7,2% ↑
Carni di Scottona - Quarti anteriori				
Milano	2021-3-2	3,19 €/Kg	0,0% ↔	1,8% ↑
Carni di Scottona - Quarti posteriori				
Milano	2021-3-2	6,69 €/Kg	0,0% ↔	3,9% ↑
Carni di vitello - Busti				
Milano	2021-3-2	3,33 €/Kg	0,0% ↔	1,5% ↑
Modena	2021-3-2	4,13 €/Kg	0,0% ↔	nd
Palermo	2021-3-2	5,22 €/Kg	0,0% ↔	-1,6% ↓
Carni di vitello - Mezzene				
Firenze	2021-3-2	7,85 €/Kg	0,0% ↔	0,6% ↑
Milano	2021-3-2	5,87 €/Kg	0,0% ↔	2,6% ↑
Modena	2021-3-2	5,90 €/Kg	0,0% ↔	nd
Palermo	2021-3-2	5,57 €/Kg	0,0% ↔	-1,9% ↓
Carni di vitello - Selle				
Firenze	2021-3-2	10,80 €/Kg	0,0% ↔	-0,9% ↓
Milano	2021-3-2	6,37 €/Kg	0,0% ↔	2,4% ↑
Modena	2021-3-2	6,78 €/Kg	0,0% ↔	nd
Palermo	2021-3-2	6,06 €/Kg	0,0% ↔	-1,1% ↓
Carni di vitellone - Mezzene				
Firenze	2021-3-2	5,40 €/Kg	0,0% ↔	-2,7% ↓
Milano	2021-3-2	4,64 €/Kg	0,0% ↔	7,5% ↑
Modena	2021-3-2	5,10 €/Kg	0,0% ↔	nd

PIAZZA	ANNO-MESE-SETT.	PREZZO	VARIAZ. SU SETT. PREC.	VARIAZ. SU SETT. ANNO PREC.
Palermo	2021-3-2	4,93 €/Kg	0,0% ↔	-1,4% ↓
Carni di vitellone - Quarti anteriori				
Firenze	2021-3-2	3,85 €/Kg	0,0% ↔	-4,9% ↓
Milano	2021-3-2	3,54 €/Kg	0,0% ↔	7,1% ↑
Modena	2021-3-2	4,00 €/Kg	0,0% ↔	nd
Palermo	2021-3-2	4,55 €/Kg	0,0% ↔	-3,2% ↓
Carni di vitellone - Quarti posteriori				
Firenze	2021-3-2	8,00 €/Kg	0,0% ↔	-2,7% ↓
Milano	2021-3-2	5,25 €/Kg	0,0% ↔	1,9% ↑
Modena	2021-3-2	6,63 €/Kg	0,0% ↔	nd
Palermo	2021-3-2	5,68 €/Kg	0,0% ↔	-1,2% ↓



Scarica la news mercati.

Archivio News mercati bovini

[10/03/2021 Bovini - Settimana n. 09/2021](#)

[02/03/2021 Bovini - Settimana n. 08/2021](#)

[23/02/2021 Bovini - Settimana n. 07/2021](#)

[16/02/2021 Bovini - Settimana n. 06/2021](#)

[09/02/2021 Bovini - Settimana n. 05/2021](#)

Ismea - Area Mercati

Servizio di rilevazione dei prezzi certificato qualità UNI EN ISO 9001

contattaci

