



[Homepage](#) > **settimana n. 11/2021**

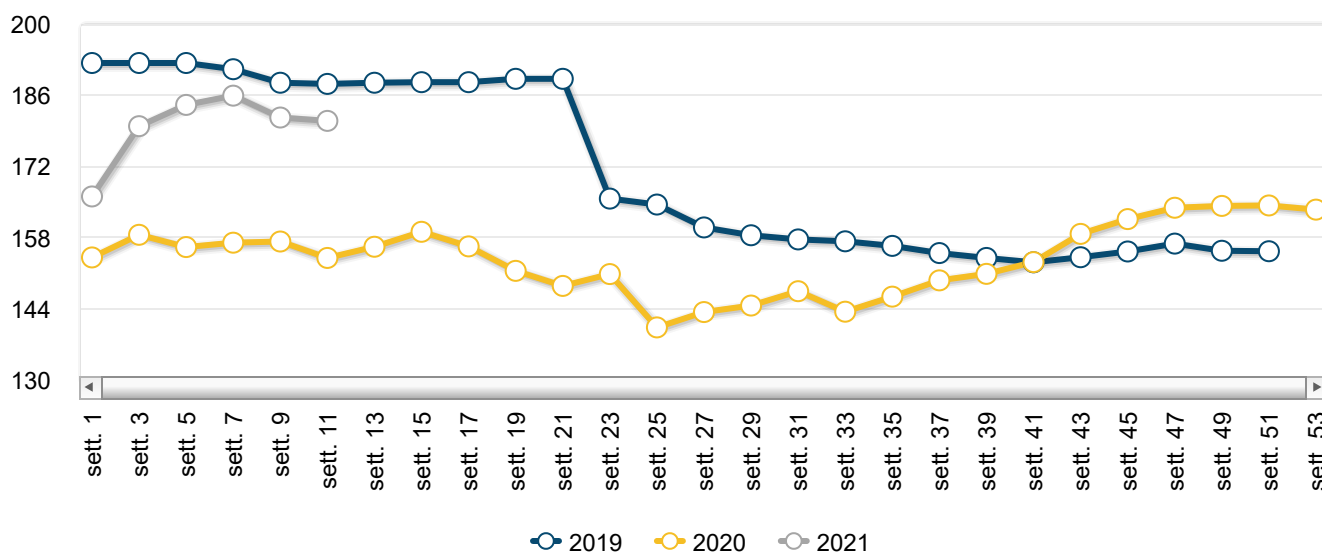
Mais ed alimenti per il bestiame - News mercati

il settimanale Ismea di informazione sui prodotti agricoli e agroalimentari

n.4/2021 - settimana n. 11/2021 dal 15 al 21 marzo 2021

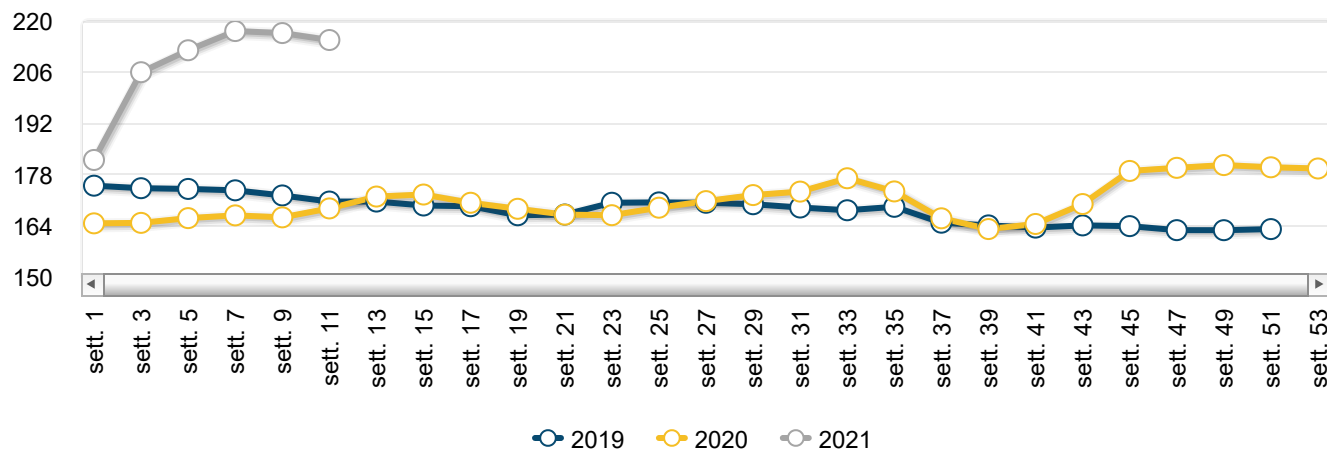


Orzo - Andamento prezzi medi franco azienda

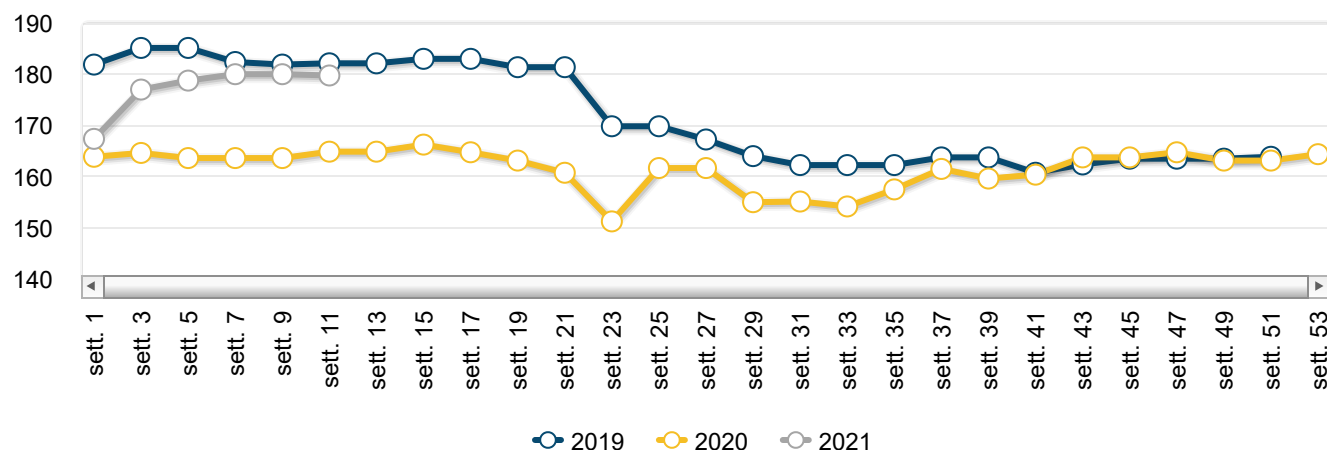




Mais - Andamento prezzi medi franco azienda



Avena - Andamento prezzi medi franco azienda



Mercato alla produzione

Prezzi medi nazionali settimanali - Franco azienda

Mais

PRODOTTO	ANNO-MESE-SETT.	PREZZO	VARIAZ. SU SETT. PREC.	VARIAZ. SU SETT. ANNO PREC.
Mais	2021-3-3	214,80 €/T	-0,6% ↓	27,3% ↑

Orzo

PRODOTTO	ANNO-MESE-SETT.	PREZZO	VARIAZ. SU SETT. PREC.	VARIAZ. SU SETT. ANNO PREC.
Orzo	2021-3-3	180,95 €/T	-0,4% ↓	17,5% ↑

Avena

PRODOTTO	ANNO-MESE-SETT.	PREZZO	VARIAZ. SU SETT. PREC.	VARIAZ. SU SETT. ANNO PREC.
Avena	2021-3-3	179,75 €/T	0,0% ↔	9,0% ↑

Prezzi medi settimanali - Franco magazzino

Orzo estero

PRODOTTO	ANNO-MESE-SETT.	PREZZO	VARIAZ. SU SETT. PREC.	VARIAZ. SU SETT. ANNO PREC.
Orzo estero	2021-3-3	218,25 €/T	-1,2% ↓	16,2% ↑

Mais estero

PRODOTTO	ANNO-MESE-SETT.	PREZZO	VARIAZ. SU SETT. PREC.	VARIAZ. SU SETT. ANNO PREC.
Mais estero	2021-3-3	240,75 €/T	-0,3% ↓	31,6% ↑

Avena estera

PRODOTTO	ANNO-MESE-SETT.	PREZZO	VARIAZ. SU SETT. PREC.	VARIAZ. SU SETT. ANNO PREC.
Avena Estera	2021-3-3	252,50 €/T	-1,9% ↓	7,4% ↑

Il punto sul mercato

Ancora in calo le quotazioni medie nazionali all'origine per mais, orzo e avena.

Situazione analoga per i prodotti esteri.

Prosegue la crescita dei listini medi di crusche e farinaccia sia di frumento duro che di tenero.



Prezzi medi per piazza - Franco azienda

Mais

PIAZZA	ANNO-MESE-SETT.	PREZZO	VARIAZ. SU SETT. PREC.	VARIAZ. SU SETT. ANNO PREC.
Mais				
Brescia	2021-3-3	220,00 €/T	0,0% ↔	23,9% ↑
Cuneo	2021-3-3	208,00 €/T	-1,0% ↓	28,4% ↑
Mantova	2021-3-3	221,00 €/T	0,0% ↔	26,3% ↑
Padova	2021-3-3	220,50 €/T	-0,5% ↓	nd
Torino	2021-3-3	211,00 €/T	0,0% ↔	25,6% ↑
Udine	2021-3-3	214,00 €/T	-1,4% ↓	nd
Verona	2021-3-3	226,50 €/T	-0,4% ↓	nd

Orzo

PIAZZA	ANNO-MESE-SETT.	PREZZO	VARIAZ. SU SETT. PREC.	VARIAZ. SU SETT. ANNO PREC.
Orzo				
Benevento	2021-3-3	202,00 €/T	-2,4% ↓	15,4% ↑

PIAZZA	ANNO-MESE-SETT.	PREZZO	VARIAZ. SU SETT. PREC.	VARIAZ. SU SETT. ANNO PREC.
Bologna	2021-3-3	200,00 €/T	-1,0% ↓	22,3% ↑
Cuneo	2021-3-3	212,00 €/T	0,0% ↔	31,7% ↑
Firenze	2021-3-3	167,50 €/T	0,0% ↔	20,1% ↑
Foggia	2021-3-3	152,50 €/T	0,0% ↔	15,1% ↑
Grosseto	2021-3-3	197,50 €/T	0,0% ↔	16,2% ↑
Macerata	2021-3-3	164,00 €/T	0,0% ↔	17,1% ↑
Mantova	2021-3-3	200,50 €/T	-1,0% ↓	15,2% ↑
Perugia	2021-3-3	164,00 €/T	0,0% ↔	17,1% ↑
Roma	2021-3-3	206,00 €/T	0,0% ↔	20,5% ↑
Torino	2021-3-3	216,00 €/T	-0,9% ↓	33,3% ↑
Udine	2021-3-3	186,50 €/T	-3,6% ↓	nd

Avena

PIAZZA	ANNO-MESE-SETT.	PREZZO	VARIAZ. SU SETT. PREC.	VARIAZ. SU SETT. ANNO PREC.
Avena - ns				
Avellino	2021-3-3	188,00 €/T	0,0% ↔	1,9% ↑
Bari	2021-3-3	172,50 €/T	0,0% ↔	4,9% ↑
Catanzaro	2021-3-3	160,00 €/T	0,0% ↔	-5,9% ↓
Firenze	2021-3-3	166,00 €/T	0,0% ↔	19,9% ↑
Foggia	2021-3-3	170,00 €/T	0,0% ↔	13,3% ↑
Grosseto	2021-3-3	199,00 €/T	0,0% ↔	13,7% ↑
Perugia	2021-3-3	162,00 €/T	0,0% ↔	8,0% ↑
Potenza	2021-3-3	165,00 €/T	3,1% ↑	nd

Fieno

PIAZZA	ANNO-MESE-SETT.	PREZZO	VARIAZ. SU SETT. PREC.	VARIAZ. SU SETT. ANNO PREC.
Fieno di erba medica - ns				
Bologna	2021-3-3	75,00 €/T	0,0% ↔	15,4% ↑
Brescia	2021-3-3	130,00 €/T	0,0% ↔	-16,1% ↓
Caserta	2021-3-3	148,00 €/T	0,0% ↔	0,0% ↔
Cremona	2021-3-3	125,00 €/T	0,0% ↔	-7,4% ↓
Modena	2021-3-3	102,00 €/T	0,0% ↔	1,0% ↑

Prezzi medi per piazza - Franco magazzino

Orzo estero

PIAZZA	ANNO-MESE-SETT.	PREZZO	VARIAZ. SU SETT. PREC.	VARIAZ. SU SETT. ANNO PREC.
Orzo estero				
Bologna	2021-3-3	211,00 €/T	-1,9% ↓	16,9% ↑
Cuneo	2021-3-3	234,00 €/T	0,0% ↔	25,1% ↑
Milano	2021-3-3	225,50 €/T	-0,7% ↓	15,6% ↑
Ragusa	2021-3-3	216,00 €/T	-1,4% ↓	19,7% ↑
Torino	2021-3-3	231,00 €/T	-0,4% ↓	28,3% ↑
Verona	2021-3-3	210,00 €/T	-1,4% ↓	nd

Mais estero

PIAZZA	ANNO-MESE-SETT.	PREZZO	VARIAZ. SU SETT. PREC.	VARIAZ. SU SETT. ANNO PREC.
Mais estero - Comunitario				

PIAZZA	ANNO-MESE-SETT.	PREZZO	VARIAZ. SU SETT. PREC.	VARIAZ. SU SETT. ANNO PREC.
Bologna	2021-3-3	237,00 €/T	-0,4% ↓	28,5% ↑
Milano	2021-3-3	235,50 €/T	-0,6% ↓	30,8% ↑
Napoli	2021-3-3	246,00 €/T	0,0% ↔	32,3% ↑
Ragusa	2021-3-3	238,50 €/T	-0,6% ↓	30,7% ↑

Avena estera

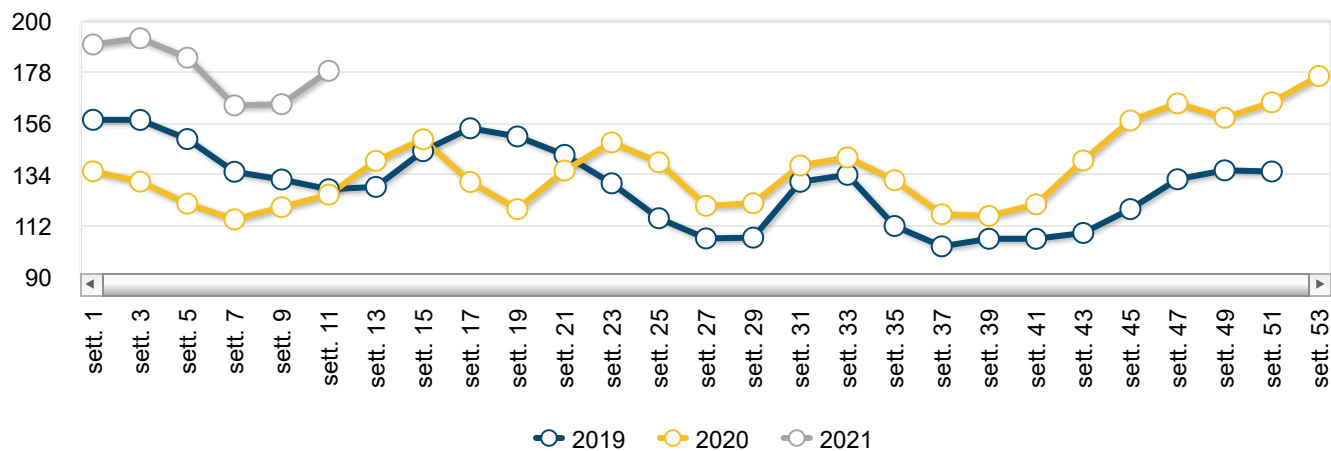
PIAZZA	ANNO-MESE-SETT.	PREZZO	VARIAZ. SU SETT. PREC.	VARIAZ. SU SETT. ANNO PREC.
Avena Estera				
Milano	2021-3-3	252,50 €/T	-1,9% ↓	7,4% ↑
Ragusa	2021-3-3	245,00 €/T	0,0% ↔	19,5% ↑
Torino	2021-3-3	259,00 €/T	-1,9% ↓	14,6% ↑

Mercato all'ingrosso sottoprodotti per alimentazione animale

Prezzi medi nazionali settimanali - Franco magazzino

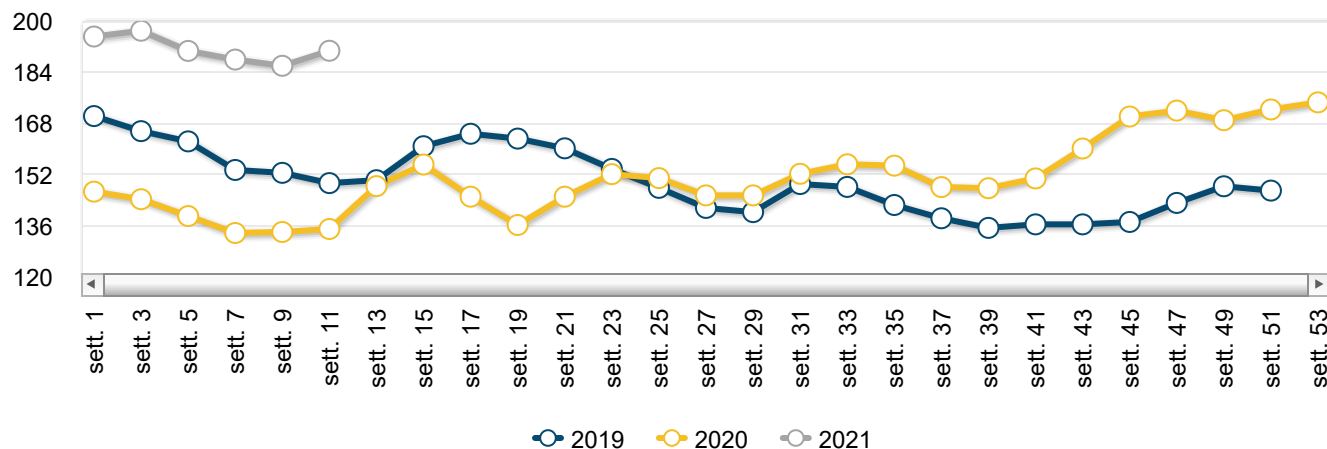


Crusche - Andamento prezzi medi





Farinacci - Andamento prezzi medi



Prezzi medi per piazza

Crusche

PIAZZA	ANNO-MESE-SETT.	PREZZO	VARIAZ. SU SETT. PREC.	VARIAZ. SU SETT. ANNO PREC.
Crusche - Frumento duro				
Bologna	2021-3-3	178,00 €/T	7,2% ↑	44,7% ↑
Catania	2021-3-3	155,00 €/T	0,0% ↔	44,2% ↑
Foggia	2021-3-3	120,00 €/T	2,6% ↑	20,0% ↑
Milano	2021-3-3	177,00 €/T	7,3% ↑	41,6% ↑
Napoli	2021-3-3	166,50 €/T	3,4% ↑	52,1% ↑
Crusche - Frumento tenero				
Bologna	2021-3-3	181,00 €/T	7,1% ↑	43,7% ↑
Brescia	2021-3-3	179,00 €/T	7,2% ↑	nd
Milano	2021-3-3	179,00 €/T	7,2% ↑	42,6% ↑
Modena	2021-3-3	180,00 €/T	7,1% ↑	55,2% ↑
Napoli	2021-3-3	192,50 €/T	2,7% ↑	35,1% ↑

PIAZZA	ANNO-MESE-SETT.	PREZZO	VARIAZ. SU SETT. PREC.	VARIAZ. SU SETT. ANNO PREC.
Torino	2021-3-3	168,00 €/T	6,3% ↑	43,6% ↑
Verona	2021-3-3	171,00 €/T	6,2% ↑	nd

Farinacci

PIAZZA	ANNO-MESE-SETT.	PREZZO	VARIAZ. SU SETT. PREC.	VARIAZ. SU SETT. ANNO PREC.
Farinacci - Frumento duro				
Bologna	2021-3-3	194,00 €/T	5,4% ↑	50,4% ↑
Catania	2021-3-3	175,00 €/T	0,0% ↔	52,2% ↑
Foggia	2021-3-3	136,00 €/T	7,1% ↑	26,5% ↑
Milano	2021-3-3	195,00 €/T	4,8% ↑	51,2% ↑
Napoli	2021-3-3	179,00 €/T	2,0% ↑	57,0% ↑
Farinacci - Frumento tenero				
Bologna	2021-3-3	203,50 €/T	2,0% ↑	33,4% ↑
Brescia	2021-3-3	206,00 €/T	0,5% ↑	nd
Milano	2021-3-3	206,00 €/T	1,5% ↑	33,8% ↑
Modena	2021-3-3	203,00 €/T	2,3% ↑	42,5% ↑
Napoli	2021-3-3	212,50 €/T	0,0% ↔	26,9% ↑
Torino	2021-3-3	200,00 €/T	1,0% ↑	50,4% ↑
Verona	2021-3-3	198,00 €/T	1,0% ↑	nd

Archivio News mercati cereali

[25/03/2021 Riso - settimana n. 11/2021](#)

[02/03/2021 Riso - settimana n. 8/2021](#)

[02/03/2021 Mais - settimana n. 8/2021](#)

02/03/2021 **Frumento - settimana n. 8/2021**

09/02/2021 **Riso - settimana n. 5/2021**

Ismea - Area Mercati

Servizio di rilevazione dei prezzi certificato qualità UNI EN ISO 9001

contattaci
