



[Homepage](#) > **settimana n. 8/2021**

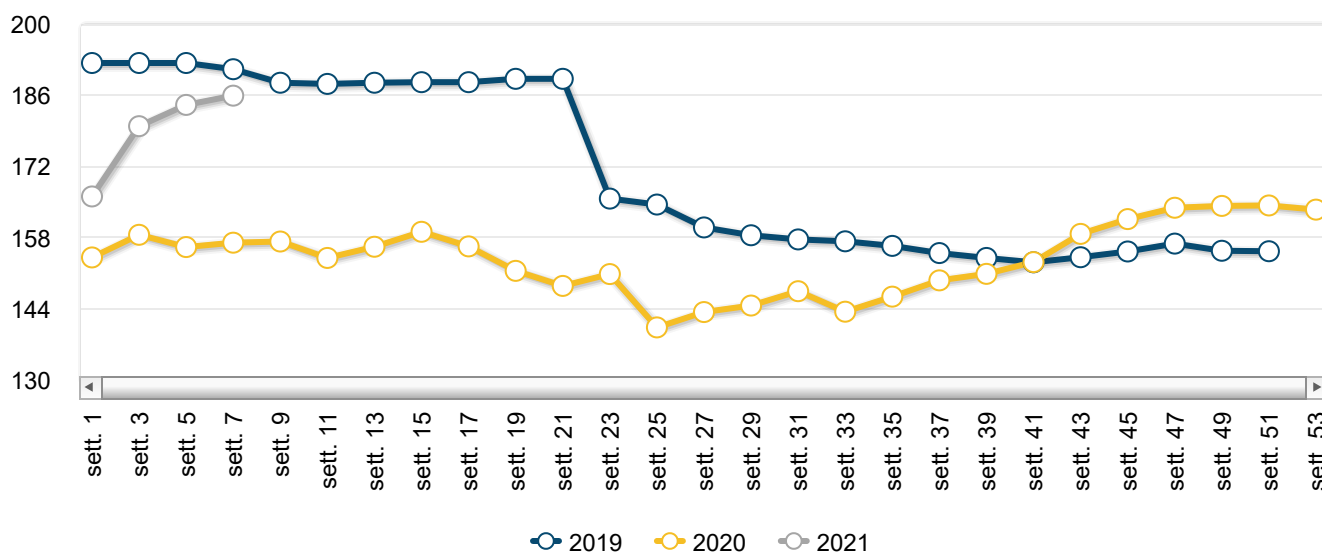
Mais ed alimenti per il bestiame - News mercati

il settimanale Ismea di informazione sui prodotti agricoli e agroalimentari

n.3/2021 - settimana n. 8/2021 dal 22 al 28 febbraio 2021

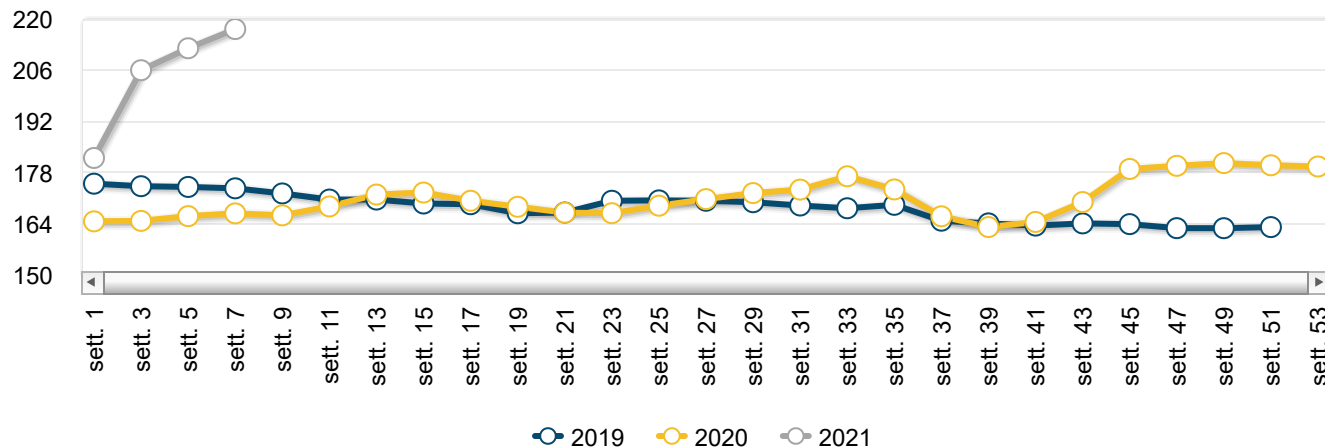


Orzo - Andamento prezzi medi franco azienda

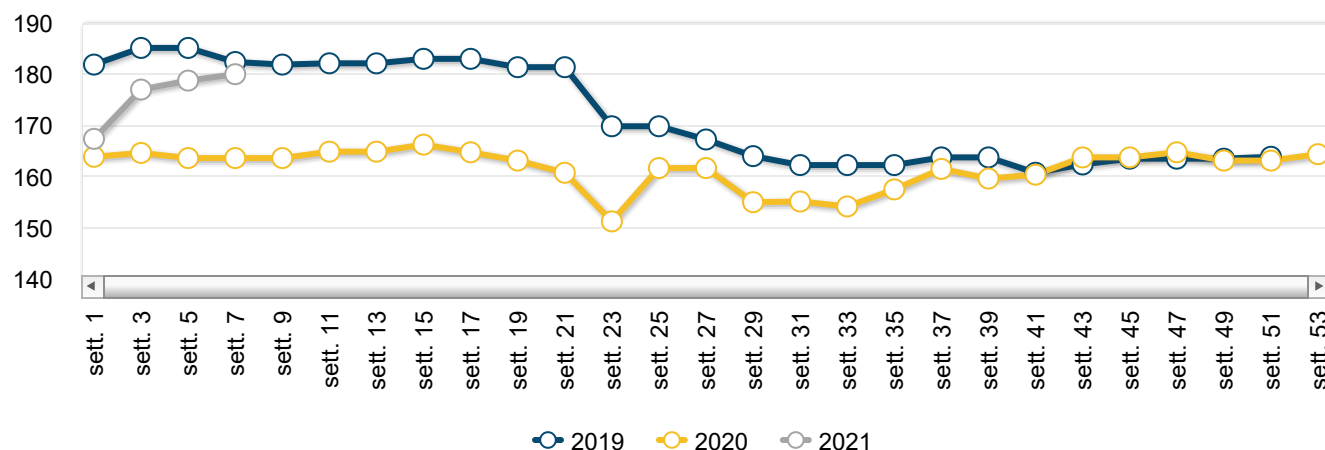




Mais - Andamento prezzi medi franco azienda



Avena - Andamento prezzi medi franco azienda



Mercato alla produzione

Prezzi medi nazionali settimanali - Franco azienda

Mais

PRODOTTO	ANNO-MESE-SETT.	PREZZO	VARIAZ. SU SETT. PREC.	VARIAZ. SU SETT. ANNO PREC.
Mais	2021-2-4	216,85 €/T	-0,2% ↓	30,1% ↑

Orzo

PRODOTTO	ANNO-MESE-SETT.	PREZZO	VARIAZ. SU SETT. PREC.	VARIAZ. SU SETT. ANNO PREC.
Orzo	2021-2-4	186,00 €/T	0,0%	18,3%

Avena

PRODOTTO	ANNO-MESE-SETT.	PREZZO	VARIAZ. SU SETT. PREC.	VARIAZ. SU SETT. ANNO PREC.
Avena	2021-2-4	180,00 €/T	0,0%	10,0%

Prezzi medi settimanali - Franco magazzino

Orzo estero

PRODOTTO	ANNO-MESE-SETT.	PREZZO	VARIAZ. SU SETT. PREC.	VARIAZ. SU SETT. ANNO PREC.
Orzo estero	2021-2-4	223,50 €/T	-0,2%	17,5%

Mais estero

PRODOTTO	ANNO-MESE-SETT.	PREZZO	VARIAZ. SU SETT. PREC.	VARIAZ. SU SETT. ANNO PREC.
Mais estero	2021-2-4	242,75 €/T	-0,2%	31,4%

Avena estera

PRODOTTO	ANNO-MESE-SETT.	PREZZO	VARIAZ. SU SETT. PREC.	VARIAZ. SU SETT. ANNO PREC.
Avena Estera	2021-2-4	257,50 €/T	0,0%	10,8%

Il punto sul mercato

In lieve calo le quotazioni medie all'origine per il mais nazionale alla fine del mese di febbraio. Senza variazioni i listini medi di orzo e avena.

Il prodotto estero evidenzia flessioni tanto per il mais quanto per l'orzo, resta stabile invece l'avena.

In calo crusche e farinacci di frumento sia duro che tenero dopo settimane in cui si erano evidenziati importanti incrementi.



Prezzi medi per piazza - Franco azienda

Mais

PIAZZA	ANNO-MESE-SETT.	PREZZO	VARIAZ. SU SETT. PREC.	VARIAZ. SU SETT. ANNO PREC.
Mais				
Brescia	2021-2-4	215,50 €/T	-0,9% ↓	21,4% ↑
Cuneo	2021-2-4	212,00 €/T	0,0% ↔	30,9% ↑
Mantova	2021-2-4	223,00 €/T	-0,9% ↓	27,4% ↑
Padova	2021-2-4	222,00 €/T	0,0% ↔	34,5% ↑
Torino	2021-2-4	214,00 €/T	0,0% ↔	27,4% ↑
Udine	2021-2-4	217,00 €/T	0,0% ↔	34,0% ↑
Verona	2021-2-4	229,00 €/T	3,4% ↑	36,7% ↑

Orzo

PIAZZA	ANNO-MESE-SETT.	PREZZO	VARIAZ. SU SETT. PREC.	VARIAZ. SU SETT. ANNO PREC.
Orzo				
Benevento	2021-2-4	200,50 €/T	0,0% ↔	14,6% ↑

PIAZZA	ANNO-MESE-SETT.	PREZZO	VARIAZ. SU SETT. PREC.	VARIAZ. SU SETT. ANNO PREC.
Bologna	2021-2-4	202,00 €/T	0,0% ↔	22,1% ↑
Cuneo	2021-2-4	211,00 €/T	0,5% ↑	29,4% ↑
Firenze	2021-2-4	167,50 €/T	0,0% ↔	18,4% ↑
Foggia	2021-2-4	152,50 €/T	0,0% ↔	15,1% ↑
Grosseto	2021-2-4	201,00 €/T	0,0% ↔	18,2% ↑
Macerata	2021-2-4	160,00 €/T	0,0% ↔	14,3% ↑
Mantova	2021-2-4	205,00 €/T	0,5% ↑	15,5% ↑
Perugia	2021-2-4	160,00 €/T	0,0% ↔	14,3% ↑
Roma	2021-2-4	206,00 €/T	0,0% ↔	20,5% ↑
Torino	2021-2-4	218,00 €/T	0,5% ↑	32,9% ↑
Udine	2021-2-4	196,50 €/T	0,0% ↔	26,4% ↑
Verona	2021-2-4	205,00 €/T	0,0% ↔	22,0% ↑

Avena

PIAZZA	ANNO-MESE-SETT.	PREZZO	VARIAZ. SU SETT. PREC.	VARIAZ. SU SETT. ANNO PREC.
Avena - ns				
Avellino	2021-2-4	185,50 €/T	0,0% ↔	0,5% ↑
Bari	2021-2-4	172,50 €/T	0,0% ↔	4,9% ↑
Catanzaro	2021-2-4	160,00 €/T	0,0% ↔	-5,9% ↓
Firenze	2021-2-4	167,00 €/T	0,0% ↔	20,6% ↑
Foggia	2021-2-4	170,00 €/T	0,0% ↔	13,3% ↑
Grosseto	2021-2-4	204,50 €/T	0,0% ↔	20,3% ↑
Perugia	2021-2-4	160,00 €/T	0,0% ↔	6,7% ↑

PIAZZA	ANNO-MESE-SETT.	PREZZO	VARIAZ. SU SETT. PREC.	VARIAZ. SU SETT. ANNO PREC.
Potenza	2021-2-4	160,00 €/T	0,0% ↔	-5,9% ↓

Fieno

PIAZZA	ANNO-MESE-SETT.	PREZZO	VARIAZ. SU SETT. PREC.	VARIAZ. SU SETT. ANNO PREC.
Fieno di erba medica - ns				
Bologna	2021-2-4	75,00 €/T	0,0% ↔	15,4% ↑
Brescia	2021-2-4	127,50 €/T	0,0% ↔	-17,7% ↓
Caserta	2021-2-4	148,00 €/T	0,0% ↔	0,0% ↔
Cremona	2021-2-4	125,00 €/T	0,0% ↔	-7,4% ↓
Modena	2021-2-4	102,00 €/T	0,0% ↔	1,0% ↑

Prezzi medi per piazza - Franco magazzino

Orzo estero

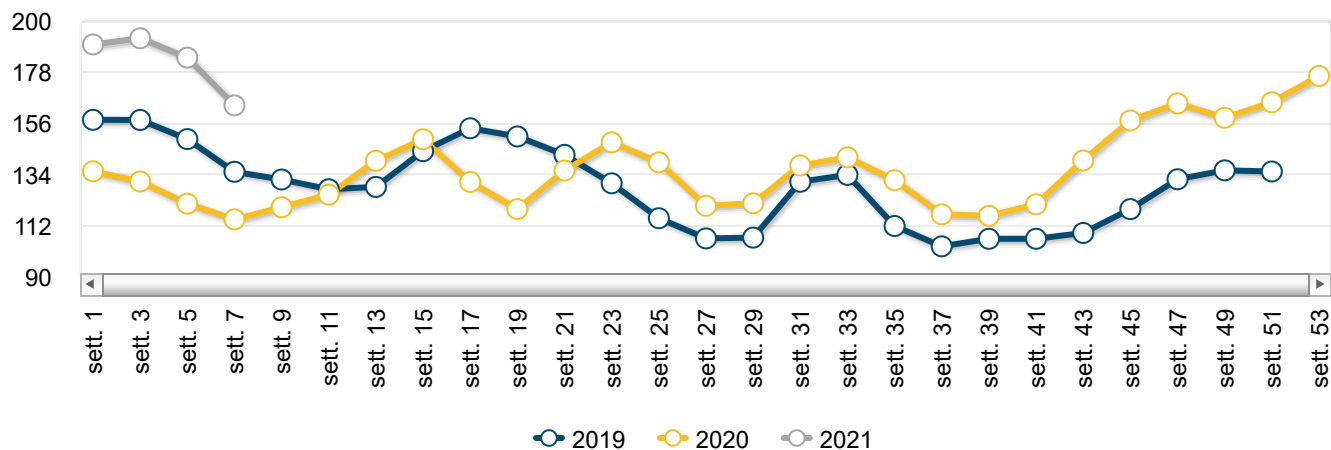
PIAZZA	ANNO-MESE-SETT.	PREZZO	VARIAZ. SU SETT. PREC.	VARIAZ. SU SETT. ANNO PREC.
Orzo estero				
Bologna	2021-2-4	218,00 €/T	-0,5% ↓	18,8% ↑
Cuneo	2021-2-4	233,00 €/T	0,0% ↔	22,6% ↑
Milano	2021-2-4	229,00 €/T	0,0% ↔	16,2% ↑
Ragusa	2021-2-4	219,00 €/T	0,0% ↔	19,0% ↑
Torino	2021-2-4	232,00 €/T	0,0% ↔	27,5% ↑
Verona	2021-2-4	216,00 €/T	-0,9% ↓	18,4% ↑

Mais estero

PIAZZA	ANNO-MESE-SETT.	PREZZO	VARIAZ. SU SETT. PREC.	VARIAZ. SU SETT. ANNO PREC.
Mais estero - Comunitario				
Bologna	2021-2-4	240,00 €/T	-0,4% ↓	30,4% ↑
Milano	2021-2-4	239,50 €/T	-0,4% ↓	33,1% ↑
Napoli	2021-2-4	246,00 €/T	0,0% ↔	29,8% ↑
Ragusa	2021-2-4	242,00 €/T	-0,4% ↓	31,9% ↑

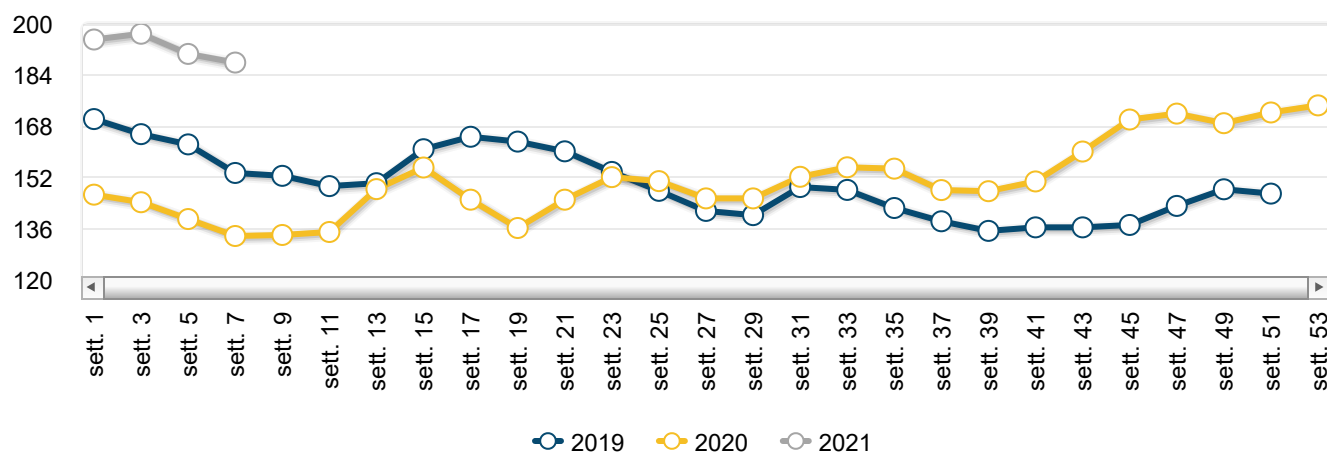
Avena estera

PIAZZA	ANNO-MESE-SETT.	PREZZO	VARIAZ. SU SETT. PREC.	VARIAZ. SU SETT. ANNO PREC.
Avena Estera				
Milano	2021-2-4	257,50 €/T	0,0% ↔	10,8% ↑
Ragusa	2021-2-4	245,00 €/T	0,0% ↔	19,5% ↑
Torino	2021-2-4	264,00 €/T	0,0% ↔	18,9% ↑

Mercato all'ingrosso sottoprodotti per alimentazione animale**Prezzi medi nazionali settimanali - Franco magazzino****Crusche - Andamento prezzi medi**



Farinacci - Andamento prezzi medi



Prezzi medi per piazza

Crusche

PIAZZA	ANNO-MESE-SETT.	PREZZO	VARIAZ. SU SETT. PREC.	VARIAZ. SU SETT. ANNO PREC.
Crusche - Frumento duro				
Bologna	2021-2-4	155,00 €/T	0,0% ↔	36,0% ↑
Catania	2021-2-4	155,00 €/T	0,0% ↔	44,2% ↑
Foggia	2021-2-4	115,00 €/T	-8,0% ↓	15,0% ↑
Milano	2021-2-4	160,00 €/T	-1,8% ↓	35,6% ↑
Napoli	2021-2-4	158,50 €/T	-1,9% ↓	40,9% ↑
Crusche - Frumento tenero				
Bologna	2021-2-4	158,00 €/T	0,0% ↔	35,0% ↑
Brescia	2021-2-4	178,75 €/T	1,0% ↑	50,8% ↑
Milano	2021-2-4	162,00 €/T	-1,8% ↓	36,7% ↑
Modena	2021-2-4	157,00 €/T	0,0% ↔	46,7% ↑

PIAZZA	ANNO-MESE-SETT.	PREZZO	VARIAZ. SU SETT. PREC.	VARIAZ. SU SETT. ANNO PREC.
Napoli	2021-2-4	187,50 €/T	-2,6% ↓	33,9% ↑
Torino	2021-2-4	151,00 €/T	-0,7% ↓	39,8% ↑
Verona	2021-2-4	155,00 €/T	-1,9% ↓	43,5% ↑

Farinacci

PIAZZA	ANNO-MESE-SETT.	PREZZO	VARIAZ. SU SETT. PREC.	VARIAZ. SU SETT. ANNO PREC.
Farinacci - Frumento duro				
Bologna	2021-2-4	178,00 €/T	0,0% ↔	49,6% ↑
Catania	2021-2-4	175,00 €/T	0,0% ↔	52,2% ↑
Foggia	2021-2-4	125,00 €/T	-7,4% ↓	16,3% ↑
Milano	2021-2-4	183,00 €/T	-2,1% ↓	52,5% ↑
Napoli	2021-2-4	158,50 €/T	-13,2% ↓	34,3% ↑
Farinacci - Frumento tenero				
Bologna	2021-2-4	199,50 €/T	0,0% ↔	34,3% ↑
Brescia	2021-2-4	205,00 €/T	-1,0% ↓	34,4% ↑
Milano	2021-2-4	203,00 €/T	-1,0% ↓	33,6% ↑
Modena	2021-2-4	196,00 €/T	0,0% ↔	41,5% ↑
Napoli	2021-2-4	212,50 €/T	-2,3% ↓	28,8% ↑
Torino	2021-2-4	198,00 €/T	0,0% ↔	51,1% ↑
Verona	2021-2-4	191,00 €/T	-1,0% ↓	33,6% ↑

Archivio News mercati cereali

02/03/2021 [Frumento - settimana n. 8/2021](#)

09/02/2021 [Riso - settimana n. 5/2021](#)

09/02/2021 Mais - settimana n. 5/2021

09/02/2021 Frumento - settimana n. 5/2021

19/01/2021 Riso - settimana n. 2/2021

Ismea - Area Mercati

Servizio di rilevazione dei prezzi certificato qualità UNI EN ISO 9001

contattaci
