



[Homepage](#) > **Settimana n. 12 dal 22 al 28 marzo 2021**

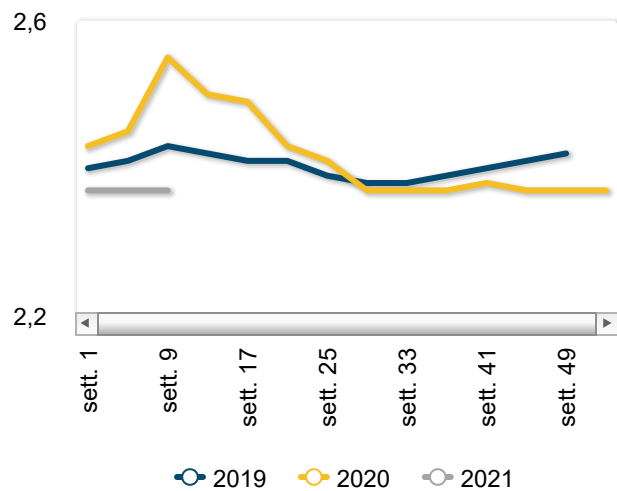
Carne bovina - News mercati

il settimanale Ismea di informazione sui prodotti agricoli e agroalimentari

n.11/2021 - Settimana n. 12 dal 22 al 28 marzo 2021



Vitelloni - prezzi medi





La rete di rilevazione ISMEA

Mercato nazionale alla produzione

Prezzi medi settimanali

Bovini vivi

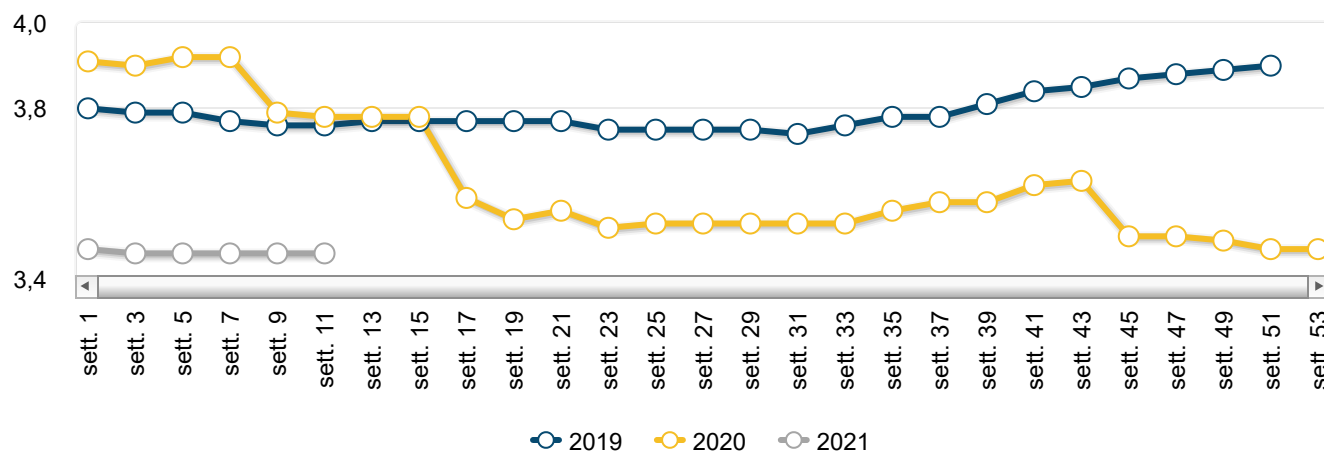
| PRODOTTO | ANNO-MESE-SETT. | PREZZO | VARIAZ. SU SETT. PREC. | VARIAZ. SU SETT. ANNO PREC. |
|----------------------|-----------------|---------------------|------------------------|-----------------------------|
| Baliotti da Ristallo | 2021-3-4 | 2,07 €/Kg/peso vivo | 0,2% ↑ | 3,9% ↑ |
| Manze | 2021-3-4 | 2,74 €/Kg/peso vivo | 0,0% ↔ | 4,0% ↑ |
| Scottona | 2021-3-4 | 2,81 €/Kg/peso vivo | 0,0% ↔ | 2,7% ↑ |
| Tori da macello | 2021-3-4 | 1,03 €/Kg/peso vivo | 0,0% ↔ | 7,9% ↑ |
| Vacche | 2021-3-4 | 1,10 €/Kg/peso vivo | 0,0% ↔ | 19,6% ↑ |
| Vitelle da ristallo | 2021-3-4 | 2,96 €/Kg/peso vivo | 0,0% ↔ | -0,1% ↓ |
| Vitelli | 2021-3-4 | 3,46 €/Kg/peso vivo | 0,1% ↑ | -8,5% ↓ |
| Vitelli da Ristallo | 2021-3-4 | 2,81 €/Kg/peso vivo | 0,6% ↑ | -4,6% ↓ |
| Vitelloni | 2021-3-4 | 2,37 €/Kg/peso vivo | 0,0% ↔ | -5,1% ↓ |

Il punto sul mercato

Per il mercato dei bovini da macello non si rileva nessuna particolare novità rispetto alla scorsa settimana, le richieste e le offerte sono in equilibrio con una sostanziale tenuta sulla maggior parte dei mercati. Ad una complessiva stabilità per tutte le categorie e su tutte le piazze si nota qualche adeguamento al rialzo per i vitelli di razze varie e leggeri ritocchi al ribasso per i vitelloni limitatamente alle razze di Charolaise e Incroci francesi solo sulla piazza di Padova. Anche sul fronte del macellato il mercato appare in solida tenuta, con listini immobili sui precedenti valori per tutti i tagli. Riguardo l'allevamento in buona vista i maschi da ristallo di razza Limousine, Charolaise e Incroci con recuperi a Modena Padova e Montichiari.

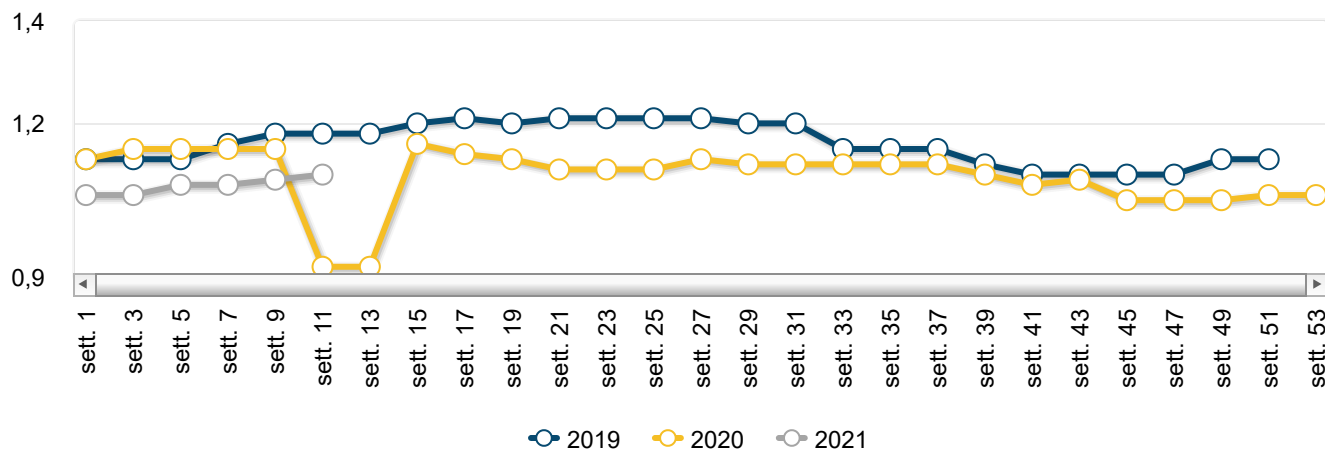


Vitelli da macello - Andamento prezzi medi





Vacche da macello - Andamento prezzi medi



Prezzi medi per piazza

Bovini vivi

| PIAZZA | ANNO-MESE-SETT. | PREZZO | VARIAZ. SU SETT. PREC. | VARIAZ. SU SETT. ANNO PREC. |
|--|-----------------|---------------------|------------------------|-----------------------------|
| Baliotti da Ristallo - Incrocio | | | | |
| Cremona | 2021-3-4 | 2,85 €/Kg/peso vivo | 0,0% ↔ | 7,5% ↑ |
| Vicenza | 2021-3-4 | 1,18 €/Kg/peso vivo | 0,0% ↔ | -19,0% ↓ |
| Baliotti da Ristallo - Pezzata nera | | | | |
| Cremona | 2021-3-4 | 0,90 €/Kg/peso vivo | 0,0% ↔ | -10,0% ↓ |
| Modena | 2021-3-4 | 1,33 €/Kg/peso vivo | 0,0% ↔ | nd |
| Padova | 2021-3-4 | 1,39 €/Kg/peso vivo | 0,0% ↔ | -18,2% ↓ |
| Vicenza | 2021-3-4 | 0,90 €/Kg/peso vivo | 0,0% ↔ | -10,0% ↓ |
| Baliotti da Ristallo - Pezzata rossa | | | | |
| Vicenza | 2021-3-4 | 2,85 €/Kg/peso vivo | 0,0% ↔ | 14,0% ↑ |
| Baliotti da Ristallo - Razze da carne | | | | |
| Modena | 2021-3-4 | 3,92 €/Kg/peso vivo | 0,0% ↔ | nd |

| PIAZZA | ANNO-MESE-SETT. | PREZZO | VARIAZ. SU SETT. PREC. | VARIAZ. SU SETT. ANNO PREC. |
|---|-----------------|---------------------|------------------------|-----------------------------|
| Padova | 2021-3-4 | 3,55 €/Kg/peso vivo | -0,4% ↓ | -3,4% ↓ |
| Baliotti da Ristallo - Razze varie | | | | |
| Montichiari | 2021-3-4 | 1,20 €/Kg/peso vivo | 4,3% ↑ | nd |
| Reggio Emilia | 2021-3-4 | 2,76 €/Kg/peso vivo | 0,0% ↔ | nd |
| Manze - Charolaise | | | | |
| Carmagnola | 2021-3-4 | 2,48 €/Kg/peso vivo | 0,0% ↔ | nd |
| Modena | 2021-3-4 | 2,72 €/Kg/peso vivo | 0,0% ↔ | nd |
| Montichiari | 2021-3-4 | 2,58 €/Kg/peso vivo | 0,0% ↔ | nd |
| Vicenza | 2021-3-4 | 3,10 €/Kg/peso vivo | 0,0% ↔ | 14,8% ↑ |
| Manze - Frisona/Pezzata Nera | | | | |
| Cremona | 2021-3-4 | 1,73 €/Kg/peso vivo | 0,0% ↔ | 16,9% ↑ |
| Modena | 2021-3-4 | 1,48 €/Kg/peso vivo | 0,0% ↔ | nd |
| Manze - Incroci | | | | |
| Modena | 2021-3-4 | 2,83 €/Kg/peso vivo | 0,0% ↔ | nd |
| Manze - Incrocio francese | | | | |
| Cremona | 2021-3-4 | 2,53 €/Kg/peso vivo | 0,0% ↔ | 26,2% ↑ |
| Cuneo | 2021-3-4 | 2,73 €/Kg/peso vivo | 0,0% ↔ | nd |
| Montichiari | 2021-3-4 | 2,55 €/Kg/peso vivo | 0,0% ↔ | nd |
| Vicenza | 2021-3-4 | 2,78 €/Kg/peso vivo | 0,0% ↔ | 11,0% ↑ |
| Manze - Limousine | | | | |
| Carmagnola | 2021-3-4 | 2,75 €/Kg/peso vivo | 0,0% ↔ | nd |
| Modena | 2021-3-4 | 2,92 €/Kg/peso vivo | 0,0% ↔ | nd |
| Montichiari | 2021-3-4 | 2,85 €/Kg/peso vivo | 0,0% ↔ | nd |

| PIAZZA | ANNO-MESE-SETT. | PREZZO | VARIAZ. SU SETT. PREC. | VARIAZ. SU SETT. ANNO PREC. |
|---|-----------------|---------------------|------------------------|-----------------------------|
| Vicenza | 2021-3-4 | 3,00 €/Kg/peso vivo | 0,0% ↔ | 9,1% ↑ |
| Manze - Marchigiana | | | | |
| Macerata | 2021-3-4 | 4,28 €/Kg/peso vivo | 0,0% ↔ | -2,3% ↓ |
| Manze - Piemontese/coscia | | | | |
| Cuneo | 2021-3-4 | 3,28 €/Kg/peso vivo | 0,0% ↔ | nd |
| Manze - Razze da carne | | | | |
| Milano | 2021-3-4 | 3,34 €/Kg/peso vivo | 0,0% ↔ | 7,7% ↑ |
| Manze - Razze varie | | | | |
| Milano | 2021-3-4 | 2,23 €/Kg/peso vivo | 0,0% ↔ | 20,3% ↑ |
| Scottona - Charolaise | | | | |
| Padova | 2021-3-4 | 2,67 €/Kg/peso vivo | 0,0% ↔ | 4,9% ↑ |
| Scottona - Limousine | | | | |
| Padova | 2021-3-4 | 2,95 €/Kg/peso vivo | 0,0% ↔ | 0,9% ↑ |
| Tori da macello - Piemontese | | | | |
| Carmagnola | 2021-3-4 | 1,96 €/Kg/peso vivo | 0,0% ↔ | nd |
| Cuneo | 2021-3-4 | 2,05 €/Kg/peso vivo | 0,0% ↔ | nd |
| Tori da macello - Razze da carne | | | | |
| Cremona | 2021-3-4 | 1,20 €/Kg/peso vivo | 0,0% ↔ | 9,1% ↑ |
| Milano | 2021-3-4 | 1,03 €/Kg/peso vivo | 0,0% ↔ | 7,9% ↑ |
| Vacche - Bruna | | | | |
| Vicenza | 2021-3-4 | 1,08 €/Kg/peso vivo | 0,0% ↔ | 8,6% ↑ |
| Vacche - Chianina | | | | |
| Grosseto | 2021-3-4 | 1,14 €/Kg/peso vivo | 0,0% ↔ | -12,7% ↓ |

| PIAZZA | ANNO-MESE-SETT. | PREZZO | VARIAZ. SU SETT. PREC. | VARIAZ. SU SETT. ANNO PREC. |
|--------------------------------------|-----------------|---------------------|------------------------|-----------------------------|
| Perugia | 2021-3-4 | 1,28 €/Kg/peso vivo | 0,0% ↔ | -12,3% ↓ |
| Vacche - Frisona/Pezzata nera | | | | |
| Carmagnola | 2021-3-4 | 1,54 €/Kg/peso vivo | 0,0% ↔ | nd |
| Cremona | 2021-3-4 | 0,84 €/Kg/peso vivo | 0,0% ↔ | 12,0% ↑ |
| Forli' | 2021-3-4 | 0,99 €/Kg/peso vivo | 0,0% ↔ | -16,8% ↓ |
| Montichiari | 2021-3-4 | 1,10 €/Kg/peso vivo | 0,0% ↔ | nd |
| Perugia | 2021-3-4 | 0,36 €/Kg/peso vivo | 0,0% ↔ | -29,3% ↓ |
| Reggio Emilia | 2021-3-4 | 0,90 €/Kg/peso vivo | 0,0% ↔ | nd |
| Vicenza | 2021-3-4 | 0,82 €/Kg/peso vivo | 0,0% ↔ | 11,6% ↑ |
| Vacche - Marchigiana | | | | |
| Macerata | 2021-3-4 | 1,25 €/Kg/peso vivo | 0,0% ↔ | -13,8% ↓ |
| Vacche - Maremmana | | | | |
| Grosseto | 2021-3-4 | 0,75 €/Kg/peso vivo | 0,0% ↔ | -18,9% ↓ |
| Vacche - Pezzata rossa | | | | |
| Forli' | 2021-3-4 | 1,10 €/Kg/peso vivo | 0,0% ↔ | -15,4% ↓ |
| Perugia | 2021-3-4 | 0,47 €/Kg/peso vivo | 0,0% ↔ | -23,3% ↓ |
| Vicenza | 2021-3-4 | 1,08 €/Kg/peso vivo | 0,0% ↔ | -1,8% ↓ |
| Vacche - Piemontese | | | | |
| Carmagnola | 2021-3-4 | 2,34 €/Kg/peso vivo | 0,0% ↔ | nd |
| Cuneo | 2021-3-4 | 1,41 €/Kg/peso vivo | 0,0% ↔ | nd |
| Vacche - Razze da carne | | | | |
| Milano | 2021-3-4 | 1,20 €/Kg/peso vivo | 0,0% ↔ | 60,0% ↑ |
| Vacche - Romagnola | | | | |

| PIAZZA | ANNO-MESE-SETT. | PREZZO | VARIAZ. SU SETT. PREC. | VARIAZ. SU SETT. ANNO PREC. |
|--|-----------------|---------------------|------------------------|-----------------------------|
| Forlì | 2021-3-4 | 1,25 €/Kg/peso vivo | 0,0% ↔ | -13,8% ↓ |
| Vacche - Varie razze | | | | |
| Milano | 2021-3-4 | 0,74 €/Kg/peso vivo | 0,0% ↔ | 64,8% ↑ |
| Padova | 2021-3-4 | 1,19 €/Kg/peso vivo | 0,0% ↔ | 13,7% ↑ |
| Vicenza | 2021-3-4 | 0,63 €/Kg/peso vivo | 0,0% ↔ | 17,9% ↑ |
| Vitelle da ristallo - Charolaise | | | | |
| Padova | 2021-3-4 | 2,92 €/Kg/peso vivo | 0,0% ↔ | 2,6% ↑ |
| Vitelle da ristallo - Charolaise ed Incroci | | | | |
| Modena | 2021-3-4 | 2,70 €/Kg/peso vivo | 0,0% ↔ | nd |
| Vitelle da ristallo - Limousine | | | | |
| Modena | 2021-3-4 | 3,04 €/Kg/peso vivo | 0,0% ↔ | nd |
| Padova | 2021-3-4 | 3,17 €/Kg/peso vivo | 0,0% ↔ | 2,9% ↑ |
| Vitelli - Frisona/Pezzata Nera | | | | |
| Montichiari | 2021-3-4 | 2,33 €/Kg/peso vivo | 0,0% ↔ | nd |
| Reggio Emilia | 2021-3-4 | 1,45 €/Kg/peso vivo | 0,0% ↔ | nd |
| Vitelli - Incroci | | | | |
| Grosseto | 2021-3-4 | 4,45 €/Kg/peso vivo | 0,0% ↔ | -2,2% ↓ |
| Perugia | 2021-3-4 | 4,25 €/Kg/peso vivo | 0,0% ↔ | -2,9% ↓ |
| Vitelli - Incroci Coscia | | | | |
| Cuneo | 2021-3-4 | 2,98 €/Kg/peso vivo | 0,0% ↔ | nd |
| Vitelli - Incrocio Francese | | | | |
| Cuneo | 2021-3-4 | 2,40 €/Kg/peso vivo | 0,0% ↔ | nd |
| Vitelli - Marchigiana | | | | |

| PIAZZA | ANNO-MESE-SETT. | PREZZO | VARIAZ. SU SETT. PREC. | VARIAZ. SU SETT. ANNO PREC. |
|--|-----------------|---------------------|------------------------|-----------------------------|
| Macerata | 2021-3-4 | 4,70 €/Kg/peso vivo | 0,0% ↔ | -2,6% ↓ |
| Vitelli - Piemontese/coscia | | | | |
| Cuneo | 2021-3-4 | 5,18 €/Kg/peso vivo | 0,0% ↔ | nd |
| Vitelli - Razze da carne | | | | |
| Milano | 2021-3-4 | 3,70 €/Kg/peso vivo | 0,0% ↔ | 5,7% ↑ |
| Vitelli - Varie razze | | | | |
| Milano | 2021-3-4 | 2,64 €/Kg/peso vivo | 0,0% ↔ | 11,1% ↑ |
| Padova | 2021-3-4 | 2,79 €/Kg/peso vivo | 0,7% ↑ | -7,5% ↓ |
| Vicenza | 2021-3-4 | 3,08 €/Kg/peso vivo | 0,0% ↔ | 5,4% ↑ |
| Vitelli da Ristallo - Charolaise | | | | |
| Modena | 2021-3-4 | 2,54 €/Kg/peso vivo | 0,6% ↑ | nd |
| Montichiari | 2021-3-4 | 3,05 €/Kg/peso vivo | 0,0% ↔ | nd |
| Padova | 2021-3-4 | 2,62 €/Kg/peso vivo | 1,3% ↑ | -4,9% ↓ |
| Vitelli da Ristallo - Incrocio Francese | | | | |
| Montichiari | 2021-3-4 | 3,05 €/Kg/peso vivo | 0,0% ↔ | nd |
| Padova | 2021-3-4 | 2,63 €/Kg/peso vivo | 1,5% ↑ | -8,2% ↓ |
| Vitelli da Ristallo - Limousine | | | | |
| Modena | 2021-3-4 | 3,13 €/Kg/peso vivo | 1,0% ↑ | nd |
| Montichiari | 2021-3-4 | 3,25 €/Kg/peso vivo | 0,0% ↔ | nd |
| Padova | 2021-3-4 | 3,16 €/Kg/peso vivo | 0,5% ↑ | -3,2% ↓ |
| Vitelloni - Charolaise | | | | |
| Carmagnola | 2021-3-4 | 2,50 €/Kg/peso vivo | 0,0% ↔ | nd |
| Forlì | 2021-3-4 | 2,39 €/Kg/peso vivo | 0,0% ↔ | -7,7% ↓ |

| PIAZZA | ANNO-MESE-SETT. | PREZZO | VARIAZ. SU SETT. PREC. | VARIAZ. SU SETT. ANNO PREC. |
|---|-----------------|---------------------|------------------------|-----------------------------|
| Modena | 2021-3-4 | 2,55 €/Kg/peso vivo | 0,0% ↔ | nd |
| Montichiari | 2021-3-4 | 2,39 €/Kg/peso vivo | 0,0% ↔ | nd |
| Padova | 2021-3-4 | 2,42 €/Kg/peso vivo | -0,2% ↓ | -6,8% ↓ |
| Vicenza | 2021-3-4 | 2,88 €/Kg/peso vivo | 0,0% ↔ | 1,8% ↑ |
| Vitelloni - Chianina | | | | |
| Grosseto | 2021-3-4 | 3,64 €/Kg/peso vivo | 0,0% ↔ | -1,0% ↓ |
| Perugia | 2021-3-4 | 3,63 €/Kg/peso vivo | 0,0% ↔ | -2,9% ↓ |
| Vitelloni - Frisona/Pezzata Nera | | | | |
| Carmagnola | 2021-3-4 | 1,48 €/Kg/peso vivo | 0,0% ↔ | nd |
| Cremona | 2021-3-4 | 1,33 €/Kg/peso vivo | 0,0% ↔ | 3,9% ↑ |
| Modena | 2021-3-4 | 1,30 €/Kg/peso vivo | 0,0% ↔ | nd |
| Montichiari | 2021-3-4 | 1,70 €/Kg/peso vivo | 0,0% ↔ | nd |
| Padova | 2021-3-4 | 1,48 €/Kg/peso vivo | 0,0% ↔ | -2,6% ↓ |
| Vicenza | 2021-3-4 | 1,45 €/Kg/peso vivo | 0,0% ↔ | 7,4% ↑ |
| Vitelloni - Incroci | | | | |
| Cremona | 2021-3-4 | 1,85 €/Kg/peso vivo | 0,0% ↔ | 2,8% ↑ |
| Grosseto | 2021-3-4 | 2,41 €/Kg/peso vivo | 0,0% ↔ | -5,9% ↓ |
| Macerata | 2021-3-4 | 2,88 €/Kg/peso vivo | 0,0% ↔ | -6,5% ↓ |
| Modena | 2021-3-4 | 2,28 €/Kg/peso vivo | 0,0% ↔ | nd |
| Padova | 2021-3-4 | 2,40 €/Kg/peso vivo | 0,0% ↔ | 0,2% ↑ |
| Perugia | 2021-3-4 | 2,33 €/Kg/peso vivo | 0,0% ↔ | -6,1% ↓ |
| Vicenza | 2021-3-4 | 1,98 €/Kg/peso vivo | 0,0% ↔ | 5,3% ↑ |
| Vitelloni - Incrocio francese | | | | |

| PIAZZA | ANNO-MESE-SETT. | PREZZO | VARIAZ. SU SETT. PREC. | VARIAZ. SU SETT. ANNO PREC. |
|--------------------------------------|-----------------|---------------------|------------------------|-----------------------------|
| Cuneo | 2021-3-4 | 2,13 €/Kg/peso vivo | 0,0% ↔ | nd |
| Montichiari | 2021-3-4 | 2,35 €/Kg/peso vivo | 0,0% ↔ | nd |
| Padova | 2021-3-4 | 2,43 €/Kg/peso vivo | -0,6% ↓ | -6,4% ↓ |
| Vitelloni - Limousine | | | | |
| Carmagnola | 2021-3-4 | 2,55 €/Kg/peso vivo | 0,0% ↔ | nd |
| Forli' | 2021-3-4 | 2,79 €/Kg/peso vivo | 0,0% ↔ | -6,7% ↓ |
| Modena | 2021-3-4 | 2,80 €/Kg/peso vivo | 0,0% ↔ | nd |
| Montichiari | 2021-3-4 | 2,61 €/Kg/peso vivo | 0,0% ↔ | nd |
| Padova | 2021-3-4 | 2,79 €/Kg/peso vivo | 0,0% ↔ | -0,5% ↓ |
| Vicenza | 2021-3-4 | 3,00 €/Kg/peso vivo | 0,0% ↔ | 1,7% ↑ |
| Vitelloni - Marchigiana | | | | |
| Macerata | 2021-3-4 | 3,26 €/Kg/peso vivo | 0,0% ↔ | -4,4% ↓ |
| Vitelloni - Pezzata rossa | | | | |
| Forli' | 2021-3-4 | 1,89 €/Kg/peso vivo | 0,0% ↔ | -9,6% ↓ |
| Modena | 2021-3-4 | 2,04 €/Kg/peso vivo | 0,0% ↔ | nd |
| Montichiari | 2021-3-4 | 2,09 €/Kg/peso vivo | 0,0% ↔ | nd |
| Vicenza | 2021-3-4 | 2,20 €/Kg/peso vivo | 0,0% ↔ | 2,3% ↑ |
| Vitelloni - Piemontese | | | | |
| Carmagnola | 2021-3-4 | 2,55 €/Kg/peso vivo | 0,0% ↔ | nd |
| Cuneo | 2021-3-4 | 2,63 €/Kg/peso vivo | 0,0% ↔ | nd |
| Vitelloni - Piemontese/coscia | | | | |
| Cuneo | 2021-3-4 | 2,88 €/Kg/peso vivo | 0,0% ↔ | nd |
| Vitelloni - Polacchi | | | | |

| PIAZZA | ANNO-MESE-SETT. | PREZZO | VARIAZ. SU SETT. PREC. | VARIAZ. SU SETT. ANNO PREC. |
|-----------------------------------|-----------------|---------------------|------------------------|-----------------------------|
| Montichiari | 2021-3-4 | 1,98 €/Kg/peso vivo | 0,0% ↔ | nd |
| Vitelloni - Razze da carne | | | | |
| Grosseto | 2021-3-4 | 2,75 €/Kg/peso vivo | 0,0% ↔ | -5,2% ↓ |
| Milano | 2021-3-4 | 3,13 €/Kg/peso vivo | 0,0% ↔ | 6,4% ↑ |
| Vitelloni - Romagnola | | | | |
| Forli' | 2021-3-4 | 2,91 €/Kg/peso vivo | 0,0% ↔ | -6,4% ↓ |
| Vitelloni - Varie razze | | | | |
| Milano | 2021-3-4 | 1,81 €/Kg/peso vivo | 0,0% ↔ | 12,4% ↑ |

Mercato nazionale all'ingrosso

Prezzi medi per piazza

Carne bovina

| PIAZZA | ANNO-MESE-SETT. | PREZZO | VARIAZ. SU SETT. PREC. | VARIAZ. SU SETT. ANNO PREC. |
|--|-----------------|-----------|------------------------|-----------------------------|
| Carni bovini adulti - Mezzene | | | | |
| Milano | 2021-3-4 | 2,16 €/Kg | 0,0% ↔ | 23,3% ↑ |
| Modena | 2021-3-4 | 3,58 €/Kg | 0,0% ↔ | nd |
| Carni bovini adulti - Quarti anteriori | | | | |
| Milano | 2021-3-4 | 1,70 €/Kg | 0,0% ↔ | 0,0% ↔ |
| Carni bovini adulti - Quarti posteriori | | | | |
| Milano | 2021-3-4 | 2,05 €/Kg | 0,0% ↔ | -3,5% ↓ |
| Modena | 2021-3-4 | 4,60 €/Kg | 0,0% ↔ | nd |
| Carni di Scottona - Mezzene | | | | |

| PIAZZA | ANNO-MESE-SETT. | PREZZO | VARIAZ. SU SETT. PREC. | VARIAZ. SU SETT. ANNO PREC. |
|--|-----------------|------------|------------------------|-----------------------------|
| Milano | 2021-3-4 | 5,23 €/Kg | 0,0% ↔ | 7,2% ↑ |
| Carni di Scottona - Quarti anteriori | | | | |
| Milano | 2021-3-4 | 3,19 €/Kg | 0,0% ↔ | 1,8% ↑ |
| Carni di Scottona - Quarti posteriori | | | | |
| Milano | 2021-3-4 | 6,69 €/Kg | 0,0% ↔ | 3,9% ↑ |
| Carni di vitello - Busti | | | | |
| Milano | 2021-3-4 | 3,33 €/Kg | 0,0% ↔ | -1,5% ↓ |
| Modena | 2021-3-4 | 4,13 €/Kg | 0,0% ↔ | nd |
| Carni di vitello - Mezzene | | | | |
| Firenze | 2021-3-4 | 7,85 €/Kg | 0,0% ↔ | 0,6% ↑ |
| Milano | 2021-3-4 | 5,87 €/Kg | 0,0% ↔ | 2,6% ↑ |
| Modena | 2021-3-4 | 5,90 €/Kg | 0,0% ↔ | nd |
| Carni di vitello - Selle | | | | |
| Firenze | 2021-3-4 | 10,80 €/Kg | 0,0% ↔ | -0,9% ↓ |
| Milano | 2021-3-4 | 6,37 €/Kg | 0,0% ↔ | 2,4% ↑ |
| Modena | 2021-3-4 | 6,78 €/Kg | 0,0% ↔ | nd |
| Carni di vitellone - Mezzene | | | | |
| Firenze | 2021-3-4 | 5,40 €/Kg | 0,0% ↔ | -2,7% ↓ |
| Milano | 2021-3-4 | 4,64 €/Kg | 0,0% ↔ | 7,5% ↑ |
| Modena | 2021-3-4 | 5,10 €/Kg | 0,0% ↔ | nd |
| Carni di vitellone - Quarti anteriori | | | | |
| Firenze | 2021-3-4 | 3,85 €/Kg | 0,0% ↔ | -4,9% ↓ |
| Milano | 2021-3-4 | 3,54 €/Kg | 0,0% ↔ | 7,1% ↑ |

| PIAZZA | ANNO-MESE-SETT. | PREZZO | VARIAZ. SU SETT. PREC. | VARIAZ. SU SETT. ANNO PREC. |
|---|-----------------|-----------|------------------------|-----------------------------|
| Modena | 2021-3-4 | 4,00 €/Kg | 0,0% | nd |
| Carni di vitellone - Quarti posteriori | | | | |
| Firenze | 2021-3-4 | 8,00 €/Kg | 0,0% | -2,7% |
| Milano | 2021-3-4 | 5,25 €/Kg | 0,0% | 1,9% |
| Modena | 2021-3-4 | 6,63 €/Kg | 0,0% | nd |



Scarica la news mercati.

Archivio News mercati bovini

[23/03/2021 Bovini - Settimana n. 11/2021](#)

[17/03/2021 Bovini - Settimana n. 10/2021](#)

[10/03/2021 Bovini - Settimana n. 09/2021](#)

[02/03/2021 Bovini - Settimana n. 08/2021](#)

[23/02/2021 Bovini - Settimana n. 07/2021](#)

Ismea - Area Mercati

Servizio di rilevazione dei prezzi certificato qualità UNI EN ISO 9001

contattaci