

[Homepage](#) > **Settimana n.18 dal 3 al 9 maggio 2021**

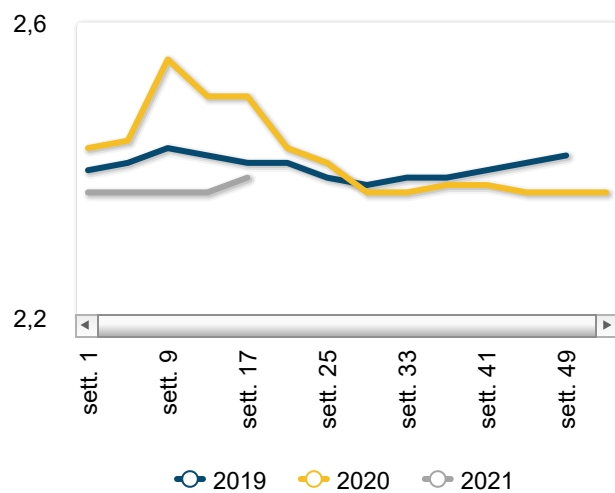
## Carne bovina - News mercati

*il settimanale Ismea di informazione sui prodotti agricoli e agroalimentari*

**n.14/2021 - Settimana n.18 dal 3 al 9 maggio 2021**



### Vitelloni - prezzi medi





La rete di rilevazione ISMEA

## Mercato nazionale alla produzione

### Prezzi medi settimanali

#### Bovini vivi

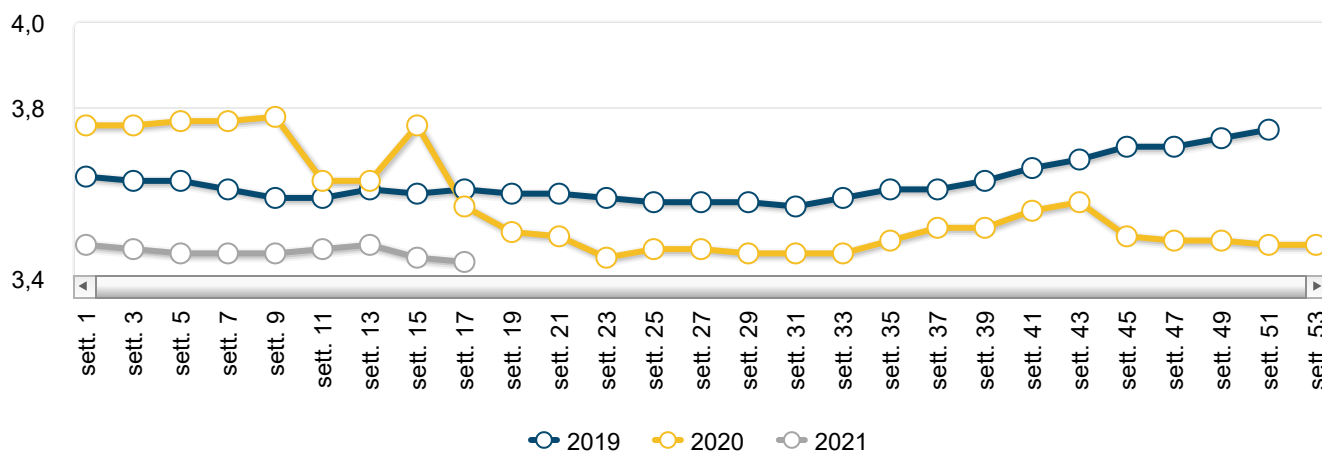
PRODOTTO	ANNO-MESE-SETT.	PREZZO	VARIAZ. SU SETT. PREC.	VARIAZ. SU SETT. ANNO PREC.
Manze	2021-5-1	2,65 €/Kg/peso vivo	0,3% ↑	2,3% ↑
Scottona	2021-5-1	2,81 €/Kg/peso vivo	0,0% ↔	3,6% ↑
Tori da macello	2021-5-1	1,03 €/Kg/peso vivo	0,0% ↔	7,9% ↑
Vacche	2021-5-1	1,18 €/Kg/peso vivo	3,1% ↑	0,5% ↑
Vitelle da ristallo	2021-5-1	2,83 €/Kg/peso vivo	0,0% ↔	3,4% ↑
Vitelli	2021-5-1	3,43 €/Kg/peso vivo	-0,3% ↓	-3,3% ↓
Vitelli da Ristallo	2021-5-1	2,89 €/Kg/peso vivo	0,4% ↑	-4,2% ↓
Vitelloni	2021-5-1	2,39 €/Kg/peso vivo	0,0% ↔	-2,1% ↓

### Il punto sul mercato

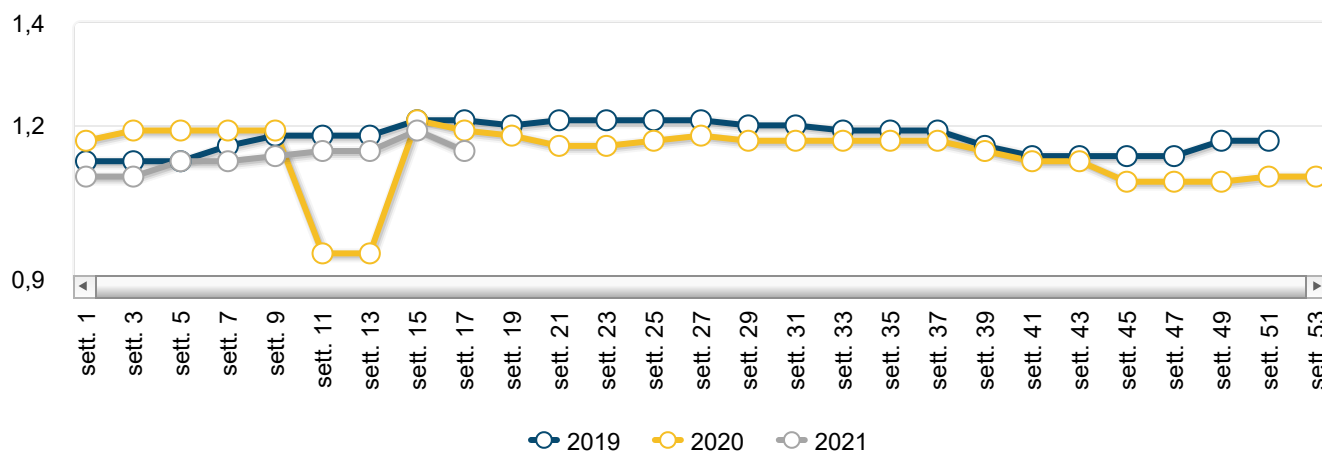
Il mercato dei bovini da macello risulta in tenuta, anche se si inizia a manifestare un calo nella domanda, come viene puntualmente registrato ad inizio estate. Rimane ancora buona la richiesta di bovini adulti con adeguamenti al rialzo per le vacche (+3,1% variazione congiunturale) le manze (+0,3% variazione congiunturale), mentre cedono su base settimanale i vitelli del -0,3%. Stabili i vitelloni. Sul fronte dell'allevamento si mantengono in buona vista i baliotti con ulteriori recuperi su tutte le razze, mentre rimangono in tenuta sia i vitelli che le vitelle da ristallo. Per ciò che concerne le carni di bovino i prezzi si mantengono stabili ad eccezione dei quarti anteriori di scottona e vitellone che subiscono una flessione nei valori, mentre riescono a recuperare i listini delle mezzene di bovino adulto e di scottona e i quarti posteriori di vitellone.



### Vitelli da macello - Andamento prezzi medi



### Vacche da macello - Andamento prezzi medi



## Prezzi medi per piazza

## Bovini vivi

PIAZZA	ANNO-MESE-SETT.	PREZZO	VARIAZ. SU SETT. PREC.	VARIAZ. SU SETT. ANNO PREC.
<b>Manze - Charolaise</b>				
Carmagnola	2021-5-1	2,48 €/Kg/peso vivo	0,0% ↔	-7,5% ↓
Forli'	2021-5-1	4,65 €/Kg/peso vivo	0,0% ↔	nd
Modena	2021-5-1	2,70 €/Kg/peso vivo	-0,6% ↓	4,4% ↑
Montichiari	2021-5-1	2,58 €/Kg/peso vivo	0,0% ↔	-1,1% ↓
Padova	2021-5-1	2,67 €/Kg/peso vivo	0,0% ↔	nd
Vicenza	2021-5-1	3,13 €/Kg/peso vivo	0,8% ↑	13,6% ↑
<b>Manze - Frisona/pezz. Nera</b>				
Cremona	2021-5-1	1,78 €/Kg/peso vivo	2,9% ↑	16,4% ↑
Modena	2021-5-1	1,54 €/Kg/peso vivo	0,0% ↔	9,3% ↑
<b>Manze - Frisona/Pezzata Nera</b>				
Cremona	2021-5-1	1,78 €/Kg/peso vivo	2,9% ↑	16,4% ↑
Modena	2021-5-1	1,54 €/Kg/peso vivo	0,0% ↔	9,3% ↑
<b>Manze - Incrocio</b>				
Cremona	2021-5-1	2,58 €/Kg/peso vivo	2,0% ↑	22,6% ↑
Cuneo	2021-5-1	2,73 €/Kg/peso vivo	0,0% ↔	-6,0% ↓
Milano	2021-5-1	3,34 €/Kg/peso vivo	0,0% ↔	4,3% ↑
Modena	2021-5-1	2,83 €/Kg/peso vivo	0,0% ↔	2,6% ↑
Montichiari	2021-5-1	2,55 €/Kg/peso vivo	0,0% ↔	-1,9% ↓
Padova	2021-5-1	2,64 €/Kg/peso vivo	0,0% ↔	nd

PIAZZA	ANNO-MESE-SETT.	PREZZO	VARIAZ. SU SETT. PREC.	VARIAZ. SU SETT. ANNO PREC.
Vicenza	2021-5-1	2,83 €/Kg/peso vivo	1,8% ↑	10,8% ↑
<b>Manze - Limousine</b>				
Carmagnola	2021-5-1	2,75 €/Kg/peso vivo	0,0% ↔	-6,8% ↓
Modena	2021-5-1	2,92 €/Kg/peso vivo	0,0% ↔	1,0% ↑
Montichiari	2021-5-1	2,85 €/Kg/peso vivo	0,0% ↔	-1,0% ↓
Padova	2021-5-1	2,92 €/Kg/peso vivo	0,0% ↔	nd
Vicenza	2021-5-1	3,05 €/Kg/peso vivo	1,7% ↑	8,9% ↑
<b>Manze - Marchigiana</b>				
Macerata	2021-5-1	4,28 €/Kg/peso vivo	0,0% ↔	0,0% ↔
<b>Manze - Pezzata rossa</b>				
Padova	2021-5-1	2,28 €/Kg/peso vivo	0,0% ↔	nd
<b>Manze - Piemontese/coscia</b>				
Cuneo	2021-5-1	3,28 €/Kg/peso vivo	0,0% ↔	-5,1% ↓
<b>Scottona - Charolaise</b>				
Padova	2021-5-1	2,67 €/Kg/peso vivo	0,0% ↔	5,8% ↑
<b>Scottona - Limousine</b>				
Padova	2021-5-1	2,95 €/Kg/peso vivo	0,0% ↔	1,7% ↑
<b>Tori da macello - Incrocio</b>				
Cremona	2021-5-1	1,30 €/Kg/peso vivo	8,3% ↑	13,0% ↑
Milano	2021-5-1	1,03 €/Kg/peso vivo	0,0% ↔	7,9% ↑
<b>Tori da macello - Piemontese</b>				
Carmagnola	2021-5-1	2,05 €/Kg/peso vivo	0,0% ↔	-1,2% ↓
Cuneo	2021-5-1	2,05 €/Kg/peso vivo	0,0% ↔	-10,4% ↓

PIAZZA	ANNO-MESE-SETT.	PREZZO	VARIAZ. SU SETT. PREC.	VARIAZ. SU SETT. ANNO PREC.
<b>Vacche - Bruna</b>				
Vicenza	2021-5-1	1,13 €/Kg/peso vivo	4,7% ↑	11,4% ↑
<b>Vacche - Charolaise</b>				
Forli'	2021-5-1	1,94 €/Kg/peso vivo	0,0% ↔	nd
<b>Vacche - Chianina</b>				
Grosseto	2021-5-1	1,20 €/Kg/peso vivo	0,0% ↔	-0,4% ↓
Perugia	2021-5-1	1,28 €/Kg/peso vivo	0,0% ↔	-5,9% ↓
<b>Vacche - Frisona/pezz. Nera</b>				
Carmagnola	2021-5-1	1,54 €/Kg/peso vivo	0,0% ↔	-5,6% ↓
Cremona	2021-5-1	0,88 €/Kg/peso vivo	4,8% ↑	14,0% ↑
Forli'	2021-5-1	0,99 €/Kg/peso vivo	0,0% ↔	-9,2% ↓
Montichiari	2021-5-1	1,10 €/Kg/peso vivo	0,0% ↔	15,8% ↑
Perugia	2021-5-1	0,36 €/Kg/peso vivo	0,0% ↔	-12,1% ↓
Reggio Emilia	2021-5-1	0,90 €/Kg/peso vivo	0,0% ↔	-1,1% ↓
Vicenza	2021-5-1	1,11 €/Kg/peso vivo	35,4% ↑	47,0% ↑
<b>Vacche - Frisona/Pezzata nera</b>				
Carmagnola	2021-5-1	1,54 €/Kg/peso vivo	0,0% ↔	-5,6% ↓
Cremona	2021-5-1	0,88 €/Kg/peso vivo	4,8% ↑	14,0% ↑
Forli'	2021-5-1	0,99 €/Kg/peso vivo	0,0% ↔	-9,2% ↓
Montichiari	2021-5-1	1,10 €/Kg/peso vivo	0,0% ↔	15,8% ↑
Perugia	2021-5-1	0,36 €/Kg/peso vivo	0,0% ↔	-12,1% ↓
Reggio Emilia	2021-5-1	0,90 €/Kg/peso vivo	0,0% ↔	-1,1% ↓
Vicenza	2021-5-1	1,11 €/Kg/peso vivo	35,4% ↑	47,0% ↑

PIAZZA	ANNO-MESE-SETT.	PREZZO	VARIAZ. SU SETT. PREC.	VARIAZ. SU SETT. ANNO PREC.
<b>Vacche - Incrocio</b>				
Carmagnola	2021-5-1	2,20 €/Kg/peso vivo	0,0% ↔	nd
Milano	2021-5-1	1,20 €/Kg/peso vivo	4,3% ↑	50,0% ↑
Padova	2021-5-1	1,19 €/Kg/peso vivo	0,0% ↔	9,9% ↑
<b>Vacche - Marchigiana</b>				
Macerata	2021-5-1	1,25 €/Kg/peso vivo	0,0% ↔	-7,4% ↓
<b>Vacche - Maremmana</b>				
Grosseto	2021-5-1	0,75 €/Kg/peso vivo	0,0% ↔	-9,1% ↓
<b>Vacche - Pezzata rossa</b>				
Forli'	2021-5-1	1,10 €/Kg/peso vivo	0,0% ↔	-8,3% ↓
Perugia	2021-5-1	0,57 €/Kg/peso vivo	0,0% ↔	11,2% ↑
Vicenza	2021-5-1	1,13 €/Kg/peso vivo	4,2% ↑	0,4% ↑
<b>Vacche - Piemontese</b>				
Carmagnola	2021-5-1	1,79 €/Kg/peso vivo	0,0% ↔	-28,5% ↓
Cuneo	2021-5-1	1,41 €/Kg/peso vivo	0,0% ↔	-20,7% ↓
<b>Vacche - Romagnola</b>				
Forli'	2021-5-1	1,25 €/Kg/peso vivo	0,0% ↔	-7,4% ↓
<b>Vitelle da ristallo - Charolaise</b>				
Forli'	2021-5-1	3,25 €/Kg/peso vivo	0,0% ↔	nd
Modena	2021-5-1	2,61 €/Kg/peso vivo	0,0% ↔	-0,1% ↓
Montichiari	2021-5-1	2,74 €/Kg/peso vivo	0,0% ↔	nd
Padova	2021-5-1	3,09 €/Kg/peso vivo	0,0% ↔	10,5% ↑
<b>Vitelle da ristallo - Chianina</b>				

PIAZZA	ANNO-MESE-SETT.	PREZZO	VARIAZ. SU SETT. PREC.	VARIAZ. SU SETT. ANNO PREC.
Grosseto	2021-5-1	6,13 €/Kg/peso vivo	0,0% ↔	nd
Perugia	2021-5-1	7,70 €/Kg/peso vivo	0,0% ↔	nd
<b>Vitelle da ristallo - Frisona/pezz. nera</b>				
Forli'	2021-5-1	1,93 €/Kg/peso vivo	0,0% ↔	nd
Perugia	2021-5-1	3,45 €/Kg/peso vivo	0,0% ↔	nd
<b>Vitelle da ristallo - Incrocio</b>				
Grosseto	2021-5-1	2,73 €/Kg/peso vivo	0,0% ↔	nd
Macerata	2021-5-1	3,37 €/Kg/peso vivo	0,0% ↔	nd
Modena	2021-5-1	2,21 €/Kg/peso vivo	0,0% ↔	-9,8% ↓
Perugia	2021-5-1	4,13 €/Kg/peso vivo	0,0% ↔	nd
<b>Vitelle da ristallo - Limousine</b>				
Forli'	2021-5-1	3,40 €/Kg/peso vivo	0,0% ↔	nd
Modena	2021-5-1	2,95 €/Kg/peso vivo	0,0% ↔	0,0% ↔
Montichiari	2021-5-1	2,95 €/Kg/peso vivo	0,0% ↔	nd
Oristano	2021-5-1	2,50 €/Kg/peso vivo	0,0% ↔	nd
Padova	2021-5-1	3,01 €/Kg/peso vivo	0,0% ↔	0,1% ↑
Ragusa	2021-5-1	2,96 €/Kg/peso vivo	0,3% ↑	nd
<b>Vitelle da ristallo - Marchigiana</b>				
Macerata	2021-5-1	4,68 €/Kg/peso vivo	0,0% ↔	nd
<b>Vitelle da ristallo - Maremmana</b>				
Grosseto	2021-5-1	3,00 €/Kg/peso vivo	0,0% ↔	nd
<b>Vitelle da ristallo - Pezzata rossa</b>				
Forli'	2021-5-1	2,95 €/Kg/peso vivo	0,0% ↔	nd



PIAZZA	ANNO-MESE-SETT.	PREZZO	VARIAZ. SU SETT. PREC.	VARIAZ. SU SETT. ANNO PREC.
Perugia	2021-5-1	4,00 €/Kg/peso vivo	0,0% ↔	nd
<b>Vitelle da ristallo - Romagnola</b>				
Forli'	2021-5-1	3,75 €/Kg/peso vivo	0,0% ↔	nd
<b>Vitelli - Charolaise</b>				
Forli'	2021-5-1	5,83 €/Kg/peso vivo	0,0% ↔	nd
<b>Vitelli - Frisona/pezz. Nera</b>				
Montichiari	2021-5-1	2,23 €/Kg/peso vivo	0,0% ↔	-4,3% ↓
Padova	2021-5-1	2,44 €/Kg/peso vivo	-0,4% ↓	-6,7% ↓
<b>Vitelli - Frisona/Pezzata Nera</b>				
Montichiari	2021-5-1	2,23 €/Kg/peso vivo	0,0% ↔	-4,3% ↓
Padova	2021-5-1	2,44 €/Kg/peso vivo	-0,4% ↓	-6,7% ↓
<b>Vitelli - Incrocio</b>				
Cuneo	2021-5-1	3,00 €/Kg/peso vivo	0,0% ↔	-4,0% ↓
Grosseto	2021-5-1	4,45 €/Kg/peso vivo	0,0% ↔	0,0% ↔
Milano	2021-5-1	3,70 €/Kg/peso vivo	0,0% ↔	4,2% ↑
Montichiari	2021-5-1	3,60 €/Kg/peso vivo	-2,0% ↓	nd
Perugia	2021-5-1	4,25 €/Kg/peso vivo	0,0% ↔	-0,6% ↓
<b>Vitelli - Marchigiana</b>				
Macerata	2021-5-1	4,70 €/Kg/peso vivo	0,0% ↔	-1,1% ↓
<b>Vitelli - Pezzata rossa</b>				
Montichiari	2021-5-1	2,48 €/Kg/peso vivo	0,0% ↔	nd
Padova	2021-5-1	3,14 €/Kg/peso vivo	-0,3% ↓	-0,6% ↓
<b>Vitelli - Piemontese/coscia</b>				

PIAZZA	ANNO-MESE-SETT.	PREZZO	VARIAZ. SU SETT. PREC.	VARIAZ. SU SETT. ANNO PREC.
Cuneo	2021-5-1	5,00 €/Kg/peso vivo	0,0% ↔	-2,9% ↓
<b>Vitelli da Ristallo - Charolaise</b>				
Forli'	2021-5-1	3,45 €/Kg/peso vivo	0,0% ↔	nd
Modena	2021-5-1	2,58 €/Kg/peso vivo	0,6% ↑	-7,2% ↓
Montichiari	2021-5-1	2,95 €/Kg/peso vivo	0,0% ↔	-3,3% ↓
Padova	2021-5-1	2,75 €/Kg/peso vivo	1,1% ↑	-3,3% ↓
<b>Vitelli da Ristallo - Chianina</b>				
Grosseto	2021-5-1	6,35 €/Kg/peso vivo	0,0% ↔	nd
Perugia	2021-5-1	6,20 €/Kg/peso vivo	0,0% ↔	nd
<b>Vitelli da Ristallo - Frisona/pezz. nera</b>				
Forli'	2021-5-1	2,00 €/Kg/peso vivo	0,0% ↔	nd
Perugia	2021-5-1	3,65 €/Kg/peso vivo	0,0% ↔	nd
<b>Vitelli da Ristallo - Incrocio</b>				
Grosseto	2021-5-1	2,85 €/Kg/peso vivo	0,0% ↔	nd
Macerata	2021-5-1	3,63 €/Kg/peso vivo	0,0% ↔	nd
Modena	2021-5-1	2,27 €/Kg/peso vivo	0,0% ↔	-16,7% ↓
Montichiari	2021-5-1	3,05 €/Kg/peso vivo	0,0% ↔	0,0% ↔
Padova	2021-5-1	2,82 €/Kg/peso vivo	2,2% ↑	-2,6% ↓
Perugia	2021-5-1	4,25 €/Kg/peso vivo	0,0% ↔	nd
<b>Vitelli da Ristallo - Limousine</b>				
Forli'	2021-5-1	3,60 €/Kg/peso vivo	0,0% ↔	nd
Modena	2021-5-1	3,01 €/Kg/peso vivo	0,5% ↑	-6,1% ↓
Montichiari	2021-5-1	3,15 €/Kg/peso vivo	0,0% ↔	-3,1% ↓

PIAZZA	ANNO-MESE-SETT.	PREZZO	VARIAZ. SU SETT. PREC.	VARIAZ. SU SETT. ANNO PREC.
Oristano	2021-5-1	2,50 €/Kg/peso vivo	0,0% ↔	nd
Padova	2021-5-1	3,16 €/Kg/peso vivo	0,1% ↑	-3,6% ↓
Ragusa	2021-5-1	3,16 €/Kg/peso vivo	0,3% ↑	nd
<b>Vitelli da Ristallo - Marchigiana</b>				
Macerata	2021-5-1	4,10 €/Kg/peso vivo	0,0% ↔	nd
<b>Vitelli da Ristallo - Maremmana</b>				
Grosseto	2021-5-1	3,10 €/Kg/peso vivo	0,0% ↔	nd
<b>Vitelli da Ristallo - Pezzata Rossa</b>				
Forlì	2021-5-1	3,13 €/Kg/peso vivo	0,0% ↔	nd
Perugia	2021-5-1	4,28 €/Kg/peso vivo	0,0% ↔	nd
<b>Vitelli da Ristallo - Romagnola</b>				
Forlì	2021-5-1	3,75 €/Kg/peso vivo	0,0% ↔	nd
<b>Vitelloni - Charolaise</b>				
Carmagnola	2021-5-1	2,50 €/Kg/peso vivo	0,0% ↔	-3,3% ↓
Forlì	2021-5-1	2,44 €/Kg/peso vivo	0,0% ↔	-2,0% ↓
Modena	2021-5-1	2,55 €/Kg/peso vivo	0,0% ↔	1,2% ↑
Montichiari	2021-5-1	2,39 €/Kg/peso vivo	0,0% ↔	-5,3% ↓
Padova	2021-5-1	2,39 €/Kg/peso vivo	-0,3% ↓	-3,4% ↓
Vicenza	2021-5-1	2,88 €/Kg/peso vivo	0,0% ↔	0,0% ↔
<b>Vitelloni - Chianina</b>				
Grosseto	2021-5-1	3,75 €/Kg/peso vivo	0,0% ↔	4,9% ↑
Perugia	2021-5-1	3,77 €/Kg/peso vivo	0,0% ↔	3,5% ↑
<b>Vitelloni - Frisona/pezz. Nera</b>				

PIAZZA	ANNO-MESE-SETT.	PREZZO	VARIAZ. SU SETT. PREC.	VARIAZ. SU SETT. ANNO PREC.
Carmagnola	2021-5-1	1,48 €/Kg/peso vivo	0,0% ↔	-9,2% ↓
Cremona	2021-5-1	1,33 €/Kg/peso vivo	0,0% ↔	0,0% ↔
Modena	2021-5-1	1,30 €/Kg/peso vivo	0,0% ↔	-3,7% ↓
Montichiari	2021-5-1	1,70 €/Kg/peso vivo	0,0% ↔	9,7% ↑
Padova	2021-5-1	1,48 €/Kg/peso vivo	0,0% ↔	-0,7% ↓
Vicenza	2021-5-1	1,45 €/Kg/peso vivo	0,0% ↔	3,6% ↑
<b>Vitelloni - Frisona/Pezzata Nera</b>				
Carmagnola	2021-5-1	1,48 €/Kg/peso vivo	0,0% ↔	-9,2% ↓
Cremona	2021-5-1	1,33 €/Kg/peso vivo	0,0% ↔	0,0% ↔
Modena	2021-5-1	1,30 €/Kg/peso vivo	0,0% ↔	-3,7% ↓
Montichiari	2021-5-1	1,70 €/Kg/peso vivo	0,0% ↔	9,7% ↑
Padova	2021-5-1	1,48 €/Kg/peso vivo	0,0% ↔	-0,7% ↓
Vicenza	2021-5-1	1,45 €/Kg/peso vivo	0,0% ↔	3,6% ↑
<b>Vitelloni - Incrocio</b>				
Cremona	2021-5-1	1,85 €/Kg/peso vivo	0,0% ↔	0,0% ↔
Cuneo	2021-5-1	2,25 €/Kg/peso vivo	0,0% ↔	-20,1% ↓
Grosseto	2021-5-1	2,41 €/Kg/peso vivo	0,0% ↔	-2,0% ↓
Macerata	2021-5-1	2,88 €/Kg/peso vivo	0,0% ↔	-3,4% ↓
Milano	2021-5-1	3,13 €/Kg/peso vivo	0,0% ↔	1,6% ↑
Modena	2021-5-1	2,28 €/Kg/peso vivo	0,0% ↔	-2,2% ↓
Montichiari	2021-5-1	2,35 €/Kg/peso vivo	0,0% ↔	-1,3% ↓
Padova	2021-5-1	2,40 €/Kg/peso vivo	0,0% ↔	-0,6% ↓
Perugia	2021-5-1	2,33 €/Kg/peso vivo	0,0% ↔	-2,1% ↓

PIAZZA	ANNO-MESE-SETT.	PREZZO	VARIAZ. SU SETT. PREC.	VARIAZ. SU SETT. ANNO PREC.
Vicenza	2021-5-1	1,98 €/Kg/peso vivo	0,0% ↔	2,6% ↑
<b>Vitelloni - Limousine</b>				
Carmagnola	2021-5-1	2,55 €/Kg/peso vivo	0,0% ↔	-10,7% ↓
Forli'	2021-5-1	2,84 €/Kg/peso vivo	0,0% ↔	-1,7% ↓
Modena	2021-5-1	2,80 €/Kg/peso vivo	0,0% ↔	-0,5% ↓
Montichiari	2021-5-1	2,61 €/Kg/peso vivo	0,0% ↔	-3,0% ↓
Padova	2021-5-1	2,79 €/Kg/peso vivo	0,0% ↔	-0,4% ↓
Vicenza	2021-5-1	3,00 €/Kg/peso vivo	0,0% ↔	0,0% ↔
<b>Vitelloni - Marchigiana</b>				
Macerata	2021-5-1	3,26 €/Kg/peso vivo	0,0% ↔	-1,5% ↓
<b>Vitelloni - Pezzata rossa</b>				
Forli'	2021-5-1	1,89 €/Kg/peso vivo	0,0% ↔	-5,0% ↓
Modena	2021-5-1	2,04 €/Kg/peso vivo	0,0% ↔	0,0% ↔
Montichiari	2021-5-1	2,09 €/Kg/peso vivo	0,0% ↔	-1,4% ↓
Padova	2021-5-1	2,14 €/Kg/peso vivo	0,0% ↔	nd
Vicenza	2021-5-1	2,20 €/Kg/peso vivo	0,0% ↔	0,0% ↔
<b>Vitelloni - Piemontese</b>				
Carmagnola	2021-5-1	2,55 €/Kg/peso vivo	0,0% ↔	-7,3% ↓
Cuneo	2021-5-1	2,63 €/Kg/peso vivo	0,0% ↔	-3,7% ↓
<b>Vitelloni - Piemontese/coscia</b>				
Cuneo	2021-5-1	2,88 €/Kg/peso vivo	0,0% ↔	-12,9% ↓
<b>Vitelloni - Polacchi</b>				
Montichiari	2021-5-1	1,98 €/Kg/peso vivo	0,0% ↔	-1,5% ↓

PIAZZA	ANNO-MESE-SETT.	PREZZO	VARIAZ. SU SETT. PREC.	VARIAZ. SU SETT. ANNO PREC.
<b>Vitelloni - Romagnola</b>				
Forli'	2021-5-1	2,91 €/Kg/peso vivo	0,0% ↔	-3,3% ↓

### Mercato nazionale all'ingrosso

#### Prezzi medi per piazza

#### Carne bovina

PIAZZA	ANNO-MESE-SETT.	PREZZO	VARIAZ. SU SETT. PREC.	VARIAZ. SU SETT. ANNO PREC.
<b>Carni bovini adulti - Mezzene</b>				
Milano	2021-5-1	2,28 €/Kg	5,8% ↑	21,2% ↑
Modena	2021-5-1	3,68 €/Kg	0,0% ↔	7,3% ↑
<b>Carni bovini adulti - Quarti anteriori</b>				
Milano	2021-5-1	1,70 €/Kg	0,0% ↔	0,0% ↔
<b>Carni bovini adulti - Quarti posteriori</b>				
Milano	2021-5-1	2,05 €/Kg	0,0% ↔	-3,5% ↓
Modena	2021-5-1	4,70 €/Kg	0,0% ↔	6,8% ↑
<b>Carni di Scottona - Mezzene</b>				
Milano	2021-5-1	5,28 €/Kg	1,1% ↑	4,3% ↑
<b>Carni di Scottona - Quarti anteriori</b>				
Milano	2021-5-1	3,05 €/Kg	-4,3% ↓	-5,6% ↓
<b>Carni di Scottona - Quarti posteriori</b>				
Milano	2021-5-1	6,69 €/Kg	0,0% ↔	2,3% ↑
<b>Carni di vitello - Busti</b>				

PIAZZA	ANNO-MESE-SETT.	PREZZO	VARIAZ. SU SETT. PREC.	VARIAZ. SU SETT. ANNO PREC.
Milano	2021-5-1	3,33 €/Kg	0,0% ↔	1,0% ↑
Modena	2021-5-1	4,03 €/Kg	0,0% ↔	36,4% ↑
Palermo	2021-5-1	5,12 €/Kg	0,0% ↔	-3,5% ↓
<b>Carni di vitello - Mezzene</b>				
Firenze	2021-5-1	7,85 €/Kg	0,0% ↔	1,3% ↑
Milano	2021-5-1	5,87 €/Kg	0,0% ↔	3,2% ↑
Modena	2021-5-1	5,80 €/Kg	0,0% ↔	18,8% ↑
Ragusa	2021-5-1	5,47 €/Kg	0,0% ↔	-3,7% ↓
<b>Carni di vitello - Selle</b>				
Firenze	2021-5-1	10,80 €/Kg	0,0% ↔	0,5% ↑
Milano	2021-5-1	6,37 €/Kg	0,0% ↔	2,7% ↑
Modena	2021-5-1	6,68 €/Kg	0,0% ↔	13,1% ↑
Ragusa	2021-5-1	5,98 €/Kg	0,0% ↔	-2,4% ↓
<b>Carni di vitellone - Mezzene</b>				
Firenze	2021-5-1	5,40 €/Kg	0,0% ↔	0,9% ↑
Milano	2021-5-1	4,64 €/Kg	0,0% ↔	2,2% ↑
Modena	2021-5-1	5,10 €/Kg	0,0% ↔	3,3% ↑
Ragusa	2021-5-1	4,88 €/Kg	0,0% ↔	-2,4% ↓
<b>Carni di vitellone - Quarti anteriori</b>				
Firenze	2021-5-1	3,85 €/Kg	0,0% ↔	0,0% ↔
Milano	2021-5-1	3,54 €/Kg	0,0% ↔	3,9% ↑
Modena	2021-5-1	3,80 €/Kg	-2,6% ↓	7,0% ↑
Ragusa	2021-5-1	4,01 €/Kg	0,0% ↔	-14,8% ↓

PIAZZA	ANNO-MESE-SETT.	PREZZO	VARIAZ. SU SETT. PREC.	VARIAZ. SU SETT. ANNO PREC.
<b>Carni di vitellone - Quarti posteriori</b>				
Firenze	2021-5-1	8,00 €/Kg	0,0% ↔	0,0% ↔
Milano	2021-5-1	5,25 €/Kg	0,0% ↔	0,0% ↔
Modena	2021-5-1	6,83 €/Kg	1,5% ↑	3,0% ↑
Ragusa	2021-5-1	5,63 €/Kg	0,0% ↔	-2,1% ↓



Scarica la news mercati.

#### Archivio News mercati bovini

[14/04/2021 Bovini - Settimana n. 14/2021](#)

[07/04/2021 Bovini - Settimana n. 13/2021](#)

[31/03/2021 Bovini - Settimana n. 12/2021](#)

[23/03/2021 Bovini - Settimana n. 11/2021](#)

[17/03/2021 Bovini - Settimana n. 10/2021](#)

#### Ismea - Area Mercati

Servizio di rilevazione dei prezzi certificato qualità UNI EN ISO 9001

**contattaci**