



[Homepage](#) > **Settimana n.19 dal 10 al 16 maggio 2021**

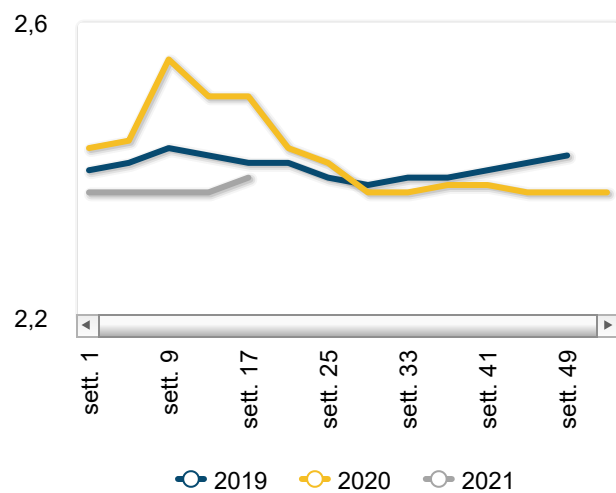
Carne bovina - News mercati

il settimanale Ismea di informazione sui prodotti agricoli e agroalimentari

n.15/2021 - Settimana n.19 dal 10 al 16 maggio 2021



Vitelloni - prezzi medi





La rete di rilevazione ISMEA

Mercato nazionale alla produzione

Prezzi medi settimanali

Bovini vivi

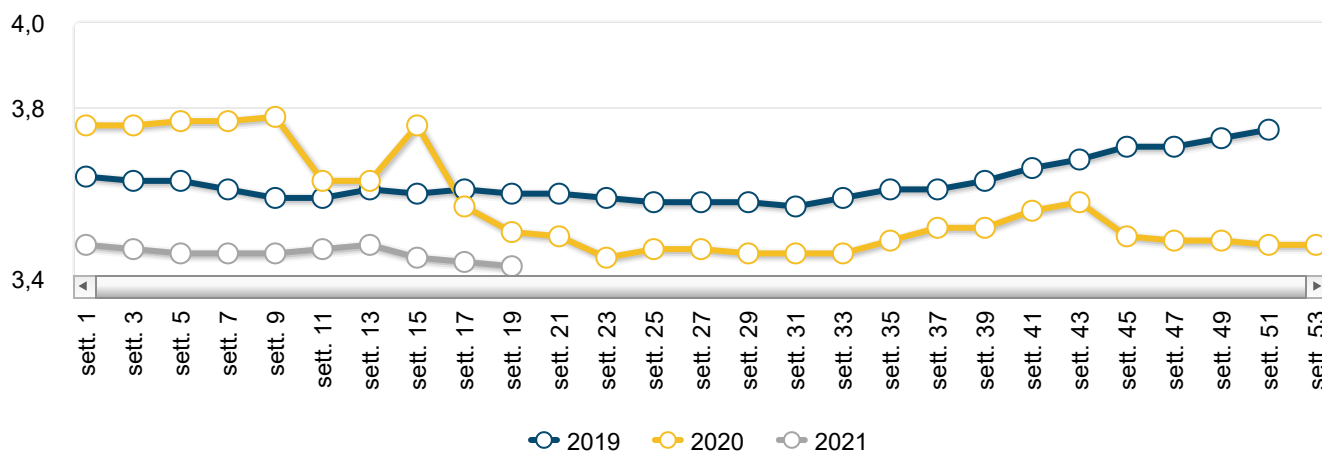
PRODOTTO	ANNO-MESE-SETT.	PREZZO	VARIAZ. SU SETT. PREC.	VARIAZ. SU SETT. ANNO PREC.
Manze	2021-5-2	2,65 €/Kg/peso vivo	0,1% ↑	2,4% ↑
Scottona	2021-5-2	2,80 €/Kg/peso vivo	-0,2% ↓	3,4% ↑
Tori da macello	2021-5-2	1,03 €/Kg/peso vivo	0,0% ↔	7,9% ↑
Vacche	2021-5-2	1,18 €/Kg/peso vivo	0,1% ↑	0,6% ↑
Vitelle da ristallo	2021-5-2	2,83 €/Kg/peso vivo	0,0% ↔	4,2% ↑
Vitelli	2021-5-2	3,43 €/Kg/peso vivo	-0,1% ↓	-2,3% ↓
Vitelli da Ristallo	2021-5-2	2,89 €/Kg/peso vivo	0,1% ↑	-4,1% ↓
Vitelloni	2021-5-2	2,39 €/Kg/peso vivo	0,0% ↔	-1,9% ↓

Il punto sul mercato

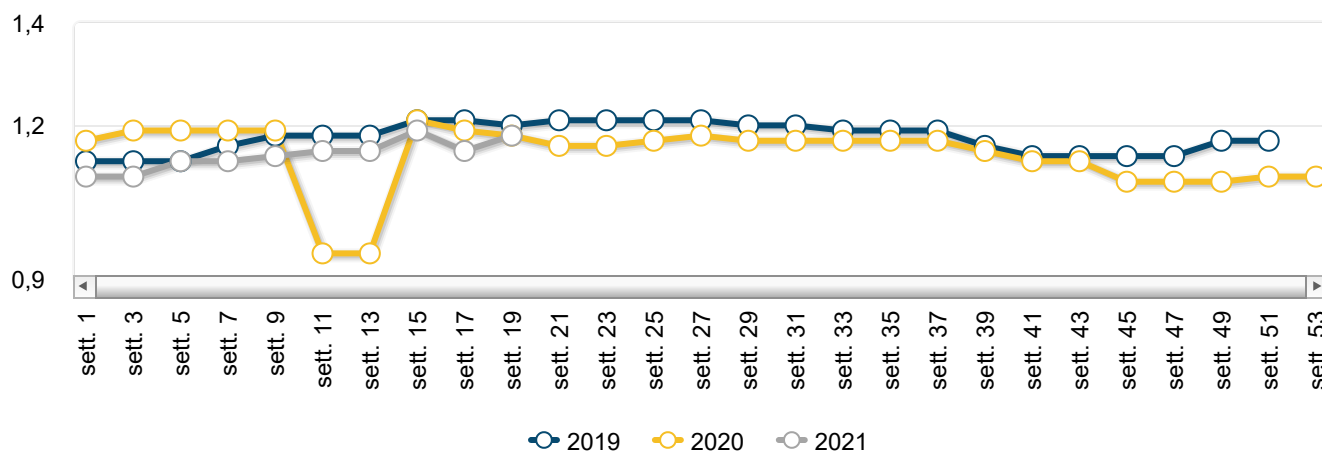
Il mercato dei bovini vivi da macello risulta ancora piuttosto stabile, con un consolidamento dei valori per le manze e le vacche che appaiono maggiormente richieste, mentre proseguono nei cali i listini medi nazionali dei vitelli (-0,1% var. cong.) trascinati al ribasso dalle flessioni di Pezzata Rossa e Frisona. Sempre stabili i vitelloni. Sul fronte dell'allevamento proseguono nella spinta inflattiva i baliootti con ulteriori incrementi nei listini (+2,7% var. cong.; +6,6% var. tend.), seguiti anche da leggeri apprezzamenti nei listini dei vitelli e vitelle da ristallo. Sul fronte del macellato si mantengono buoni gli scambi di bovino adulto, soprattutto per mezzene e quarti posteriori, mentre le carni di vitello accusano ribassi su molti centri di quotazione. Stabili i prezzi delle carni di vitellone e di scottona.



Vitelli da macello - Andamento prezzi medi



Vacche da macello - Andamento prezzi medi



Prezzi medi per piazza

Bovini vivi

PIAZZA	ANNO-MESE-SETT.	PREZZO	VARIAZ. SU SETT. PREC.	VARIAZ. SU SETT. ANNO PREC.
Manze - Charolaise				
Carmagnola	2021-5-2	2,48 €/Kg/peso vivo	0,0% ↔	-7,5% ↓
Forlì	2021-5-2	4,65 €/Kg/peso vivo	0,0% ↔	nd
Modena	2021-5-2	2,70 €/Kg/peso vivo	0,0% ↔	4,9% ↑
Montichiari	2021-5-2	2,58 €/Kg/peso vivo	0,0% ↔	-1,1% ↓
Padova	2021-5-2	2,66 €/Kg/peso vivo	-0,4% ↓	nd
Vicenza	2021-5-2	3,13 €/Kg/peso vivo	0,0% ↔	13,6% ↑
Manze - Frisona/pezz. Nera				
Cremona	2021-5-2	1,78 €/Kg/peso vivo	0,0% ↔	16,4% ↑
Modena	2021-5-2	1,59 €/Kg/peso vivo	3,3% ↑	12,8% ↑
Manze - Frisona/Pezzata Nera				
Cremona	2021-5-2	1,78 €/Kg/peso vivo	0,0% ↔	16,4% ↑
Modena	2021-5-2	1,59 €/Kg/peso vivo	3,3% ↑	12,8% ↑
Manze - Incrocio				
Cremona	2021-5-2	2,58 €/Kg/peso vivo	0,0% ↔	22,6% ↑
Cuneo	2021-5-2	2,73 €/Kg/peso vivo	0,0% ↔	-6,0% ↓
Milano	2021-5-2	3,34 €/Kg/peso vivo	0,0% ↔	4,3% ↑
Modena	2021-5-2	2,83 €/Kg/peso vivo	0,0% ↔	3,0% ↑
Montichiari	2021-5-2	2,55 €/Kg/peso vivo	0,0% ↔	-1,9% ↓
Padova	2021-5-2	2,64 €/Kg/peso vivo	0,0% ↔	nd
Vicenza	2021-5-2	2,83 €/Kg/peso vivo	0,0% ↔	10,8% ↑

PIAZZA	ANNO-MESE-SETT.	PREZZO	VARIAZ. SU SETT. PREC.	VARIAZ. SU SETT. ANNO PREC.
Manze - Limousine				
Carmagnola	2021-5-2	2,75 €/Kg/peso vivo	0,0% ↔	-6,8% ↓
Modena	2021-5-2	2,92 €/Kg/peso vivo	0,0% ↔	1,4% ↑
Montichiari	2021-5-2	2,85 €/Kg/peso vivo	0,0% ↔	-1,0% ↓
Padova	2021-5-2	2,92 €/Kg/peso vivo	0,0% ↔	nd
Vicenza	2021-5-2	3,05 €/Kg/peso vivo	0,0% ↔	8,9% ↑
Manze - Marchigiana				
Macerata	2021-5-2	4,28 €/Kg/peso vivo	0,0% ↔	0,0% ↔
Manze - Pezzata rossa				
Padova	2021-5-2	2,28 €/Kg/peso vivo	0,0% ↔	nd
Manze - Piemontese/coscia				
Cuneo	2021-5-2	3,28 €/Kg/peso vivo	0,0% ↔	-5,1% ↓
Scottona - Charolaise				
Padova	2021-5-2	2,66 €/Kg/peso vivo	-0,2% ↓	5,6% ↑
Scottona - Limousine				
Padova	2021-5-2	2,95 €/Kg/peso vivo	-0,2% ↓	1,6% ↑
Tori da macello - Incrocio				
Cremona	2021-5-2	1,30 €/Kg/peso vivo	0,0% ↔	13,0% ↑
Milano	2021-5-2	1,03 €/Kg/peso vivo	0,0% ↔	7,9% ↑
Tori da macello - Piemontese				
Carmagnola	2021-5-2	2,05 €/Kg/peso vivo	0,0% ↔	-1,2% ↓
Cuneo	2021-5-2	2,05 €/Kg/peso vivo	0,0% ↔	-10,4% ↓
Vacche - Bruna				

PIAZZA	ANNO-MESE-SETT.	PREZZO	VARIAZ. SU SETT. PREC.	VARIAZ. SU SETT. ANNO PREC.
Vicenza	2021-5-2	1,13 €/Kg/peso vivo	0,0% ↔	11,4% ↑
Vacche - Charolaise				
Forli'	2021-5-2	1,94 €/Kg/peso vivo	0,0% ↔	nd
Vacche - Chianina				
Grosseto	2021-5-2	1,20 €/Kg/peso vivo	0,0% ↔	-0,4% ↓
Perugia	2021-5-2	1,28 €/Kg/peso vivo	0,0% ↔	-5,9% ↓
Vacche - Frisona/pezz. Nera				
Carmagnola	2021-5-2	1,54 €/Kg/peso vivo	0,0% ↔	-5,6% ↓
Cremona	2021-5-2	0,88 €/Kg/peso vivo	0,0% ↔	14,0% ↑
Forli'	2021-5-2	0,99 €/Kg/peso vivo	0,0% ↔	-9,2% ↓
Montichiari	2021-5-2	1,10 €/Kg/peso vivo	0,0% ↔	15,8% ↑
Perugia	2021-5-2	0,36 €/Kg/peso vivo	0,0% ↔	-12,1% ↓
Reggio Emilia	2021-5-2	0,94 €/Kg/peso vivo	3,6% ↑	2,5% ↑
Vicenza	2021-5-2	1,11 €/Kg/peso vivo	0,0% ↔	47,0% ↑
Vacche - Frisona/Pezzata nera				
Carmagnola	2021-5-2	1,54 €/Kg/peso vivo	0,0% ↔	-5,6% ↓
Cremona	2021-5-2	0,88 €/Kg/peso vivo	0,0% ↔	14,0% ↑
Forli'	2021-5-2	0,99 €/Kg/peso vivo	0,0% ↔	-9,2% ↓
Montichiari	2021-5-2	1,10 €/Kg/peso vivo	0,0% ↔	15,8% ↑
Perugia	2021-5-2	0,36 €/Kg/peso vivo	0,0% ↔	-12,1% ↓
Reggio Emilia	2021-5-2	0,94 €/Kg/peso vivo	3,6% ↑	2,5% ↑
Vicenza	2021-5-2	1,11 €/Kg/peso vivo	0,0% ↔	47,0% ↑
Vacche - Incrocio				

PIAZZA	ANNO-MESE-SETT.	PREZZO	VARIAZ. SU SETT. PREC.	VARIAZ. SU SETT. ANNO PREC.
Carmagnola	2021-5-2	2,20 €/Kg/peso vivo	0,0% ↔	nd
Milano	2021-5-2	1,20 €/Kg/peso vivo	0,0% ↔	50,0% ↑
Padova	2021-5-2	1,21 €/Kg/peso vivo	1,5% ↑	10,2% ↑
Vacche - Marchigiana				
Macerata	2021-5-2	1,25 €/Kg/peso vivo	0,0% ↔	-7,4% ↓
Vacche - Maremmana				
Grosseto	2021-5-2	0,75 €/Kg/peso vivo	0,0% ↔	-9,1% ↓
Vacche - Pezzata rossa				
Forli'	2021-5-2	1,10 €/Kg/peso vivo	0,0% ↔	-8,3% ↓
Perugia	2021-5-2	0,57 €/Kg/peso vivo	0,0% ↔	11,2% ↑
Vicenza	2021-5-2	1,13 €/Kg/peso vivo	0,0% ↔	0,4% ↑
Vacche - Piemontese				
Carmagnola	2021-5-2	1,79 €/Kg/peso vivo	0,0% ↔	-28,5% ↓
Cuneo	2021-5-2	1,41 €/Kg/peso vivo	0,0% ↔	-20,7% ↓
Vacche - Romagnola				
Forli'	2021-5-2	1,25 €/Kg/peso vivo	0,0% ↔	-7,4% ↓
Vitelle da ristallo - Charolaise				
Forli'	2021-5-2	3,25 €/Kg/peso vivo	0,0% ↔	nd
Modena	2021-5-2	2,61 €/Kg/peso vivo	0,0% ↔	1,0% ↑
Montichiari	2021-5-2	2,74 €/Kg/peso vivo	0,0% ↔	nd
Padova	2021-5-2	3,09 €/Kg/peso vivo	0,2% ↑	10,7% ↑
Vitelle da ristallo - Chianina				
Grosseto	2021-5-2	6,13 €/Kg/peso vivo	0,0% ↔	nd

PIAZZA	ANNO-MESE-SETT.	PREZZO	VARIAZ. SU SETT. PREC.	VARIAZ. SU SETT. ANNO PREC.
Perugia	2021-5-2	7,70 €/Kg/peso vivo	0,0% ↔	nd
Vitelle da ristallo - Frisona/pezz. nera				
Forli'	2021-5-2	1,93 €/Kg/peso vivo	0,0% ↔	nd
Perugia	2021-5-2	3,45 €/Kg/peso vivo	0,0% ↔	nd
Vitelle da ristallo - Incrocio				
Grosseto	2021-5-2	2,73 €/Kg/peso vivo	0,0% ↔	nd
Macerata	2021-5-2	3,37 €/Kg/peso vivo	0,0% ↔	nd
Modena	2021-5-2	2,21 €/Kg/peso vivo	0,0% ↔	-8,7% ↓
Perugia	2021-5-2	4,13 €/Kg/peso vivo	0,0% ↔	nd
Vitelle da ristallo - Limousine				
Forli'	2021-5-2	3,40 €/Kg/peso vivo	0,0% ↔	nd
Modena	2021-5-2	2,95 €/Kg/peso vivo	0,0% ↔	1,0% ↑
Montichiari	2021-5-2	2,95 €/Kg/peso vivo	0,0% ↔	nd
Oristano	2021-5-2	2,50 €/Kg/peso vivo	0,0% ↔	nd
Padova	2021-5-2	3,02 €/Kg/peso vivo	0,1% ↑	0,2% ↑
Ragusa	2021-5-2	2,96 €/Kg/peso vivo	0,0% ↔	nd
Vitelle da ristallo - Marchigiana				
Macerata	2021-5-2	4,68 €/Kg/peso vivo	0,0% ↔	nd
Vitelle da ristallo - Maremmana				
Grosseto	2021-5-2	3,00 €/Kg/peso vivo	0,0% ↔	nd
Vitelle da ristallo - Pezzata rossa				
Forli'	2021-5-2	2,95 €/Kg/peso vivo	0,0% ↔	nd
Perugia	2021-5-2	4,00 €/Kg/peso vivo	0,0% ↔	nd

PIAZZA	ANNO-MESE-SETT.	PREZZO	VARIAZ. SU SETT. PREC.	VARIAZ. SU SETT. ANNO PREC.
Vitelle da ristallo - Romagnola				
Forli'	2021-5-2	3,75 €/Kg/peso vivo	0,0% ↔	nd
Vitelli - Charolaise				
Forli'	2021-5-2	5,83 €/Kg/peso vivo	0,0% ↔	nd
Vitelli - Frisona/pezz. Nera				
Montichiari	2021-5-2	2,23 €/Kg/peso vivo	0,0% ↔	7,2% ↑
Padova	2021-5-2	2,43 €/Kg/peso vivo	-0,4% ↓	-6,0% ↓
Vitelli - Frisona/Pezzata Nera				
Montichiari	2021-5-2	2,23 €/Kg/peso vivo	0,0% ↔	7,2% ↑
Padova	2021-5-2	2,43 €/Kg/peso vivo	-0,4% ↓	-6,0% ↓
Vitelli - Incrocio				
Cuneo	2021-5-2	3,00 €/Kg/peso vivo	0,0% ↔	-4,0% ↓
Grosseto	2021-5-2	4,45 €/Kg/peso vivo	0,0% ↔	0,0% ↔
Milano	2021-5-2	3,70 €/Kg/peso vivo	0,0% ↔	4,2% ↑
Montichiari	2021-5-2	3,60 €/Kg/peso vivo	0,0% ↔	nd
Perugia	2021-5-2	4,25 €/Kg/peso vivo	0,0% ↔	-0,6% ↓
Vitelli - Marchigiana				
Macerata	2021-5-2	4,70 €/Kg/peso vivo	0,0% ↔	-1,1% ↓
Vitelli - Pezzata rossa				
Montichiari	2021-5-2	2,48 €/Kg/peso vivo	0,0% ↔	nd
Padova	2021-5-2	3,13 €/Kg/peso vivo	-0,3% ↓	0,0% ↔
Vitelli - Piemontese/coscia				
Cuneo	2021-5-2	5,00 €/Kg/peso vivo	0,0% ↔	-2,9% ↓

PIAZZA	ANNO-MESE-SETT.	PREZZO	VARIAZ. SU SETT. PREC.	VARIAZ. SU SETT. ANNO PREC.
Vitelli da Ristallo - Charolaise				
Forli'	2021-5-2	3,45 €/Kg/peso vivo	0,0% ↔	nd
Modena	2021-5-2	2,59 €/Kg/peso vivo	0,4% ↑	-5,8% ↓
Montichiari	2021-5-2	2,95 €/Kg/peso vivo	0,0% ↔	-3,3% ↓
Padova	2021-5-2	2,75 €/Kg/peso vivo	0,2% ↑	-3,8% ↓
Vitelli da Ristallo - Chianina				
Grosseto	2021-5-2	6,35 €/Kg/peso vivo	0,0% ↔	nd
Perugia	2021-5-2	6,20 €/Kg/peso vivo	0,0% ↔	nd
Vitelli da Ristallo - Frisona/pezz. nera				
Forli'	2021-5-2	2,00 €/Kg/peso vivo	0,0% ↔	nd
Perugia	2021-5-2	3,65 €/Kg/peso vivo	0,0% ↔	nd
Vitelli da Ristallo - Incrocio				
Grosseto	2021-5-2	2,85 €/Kg/peso vivo	0,0% ↔	nd
Macerata	2021-5-2	3,63 €/Kg/peso vivo	0,0% ↔	nd
Modena	2021-5-2	2,27 €/Kg/peso vivo	0,0% ↔	-15,8% ↓
Montichiari	2021-5-2	3,05 €/Kg/peso vivo	0,0% ↔	0,0% ↔
Padova	2021-5-2	2,82 €/Kg/peso vivo	0,0% ↔	-2,6% ↓
Perugia	2021-5-2	4,25 €/Kg/peso vivo	0,0% ↔	nd
Vitelli da Ristallo - Limousine				
Forli'	2021-5-2	3,60 €/Kg/peso vivo	0,0% ↔	nd
Modena	2021-5-2	3,02 €/Kg/peso vivo	0,3% ↑	-4,9% ↓
Montichiari	2021-5-2	3,15 €/Kg/peso vivo	0,0% ↔	-3,1% ↓
Oristano	2021-5-2	2,50 €/Kg/peso vivo	0,0% ↔	nd

PIAZZA	ANNO-MESE-SETT.	PREZZO	VARIAZ. SU SETT. PREC.	VARIAZ. SU SETT. ANNO PREC.
Padova	2021-5-2	3,17 €/Kg/peso vivo	0,2% ↑	-3,4% ↓
Ragusa	2021-5-2	3,16 €/Kg/peso vivo	0,0% ↔	nd
Vitelli da Ristallo - Marchigiana				
Macerata	2021-5-2	4,10 €/Kg/peso vivo	0,0% ↔	nd
Vitelli da Ristallo - Maremmana				
Grosseto	2021-5-2	3,10 €/Kg/peso vivo	0,0% ↔	nd
Vitelli da Ristallo - Pezzata Rossa				
Forli'	2021-5-2	3,13 €/Kg/peso vivo	0,0% ↔	nd
Perugia	2021-5-2	4,28 €/Kg/peso vivo	0,0% ↔	nd
Vitelli da Ristallo - Romagnola				
Forli'	2021-5-2	3,75 €/Kg/peso vivo	0,0% ↔	nd
Vitelloni - Charolaise				
Carmagnola	2021-5-2	2,50 €/Kg/peso vivo	0,0% ↔	-3,3% ↓
Forli'	2021-5-2	2,44 €/Kg/peso vivo	0,0% ↔	-2,0% ↓
Modena	2021-5-2	2,55 €/Kg/peso vivo	0,0% ↔	2,4% ↑
Montichiari	2021-5-2	2,39 €/Kg/peso vivo	0,0% ↔	-5,3% ↓
Padova	2021-5-2	2,38 €/Kg/peso vivo	-0,3% ↓	-3,0% ↓
Vicenza	2021-5-2	2,88 €/Kg/peso vivo	0,0% ↔	0,0% ↔
Vitelloni - Chianina				
Grosseto	2021-5-2	3,75 €/Kg/peso vivo	0,0% ↔	4,9% ↑
Perugia	2021-5-2	3,77 €/Kg/peso vivo	0,0% ↔	3,5% ↑
Vitelloni - Frisona/pezz. Nera				
Carmagnola	2021-5-2	1,48 €/Kg/peso vivo	0,0% ↔	-9,2% ↓

PIAZZA	ANNO-MESE-SETT.	PREZZO	VARIAZ. SU SETT. PREC.	VARIAZ. SU SETT. ANNO PREC.
Cremona	2021-5-2	1,33 €/Kg/peso vivo	0,0% ↔	0,0% ↔
Modena	2021-5-2	1,30 €/Kg/peso vivo	0,0% ↔	-3,7% ↓
Montichiari	2021-5-2	1,70 €/Kg/peso vivo	0,0% ↔	9,7% ↑
Padova	2021-5-2	1,48 €/Kg/peso vivo	0,0% ↔	0,0% ↔
Vicenza	2021-5-2	1,45 €/Kg/peso vivo	0,0% ↔	3,6% ↑
Vitelloni - Frisona/Pezzata Nera				
Carmagnola	2021-5-2	1,48 €/Kg/peso vivo	0,0% ↔	-9,2% ↓
Cremona	2021-5-2	1,33 €/Kg/peso vivo	0,0% ↔	0,0% ↔
Modena	2021-5-2	1,30 €/Kg/peso vivo	0,0% ↔	-3,7% ↓
Montichiari	2021-5-2	1,70 €/Kg/peso vivo	0,0% ↔	9,7% ↑
Padova	2021-5-2	1,48 €/Kg/peso vivo	0,0% ↔	0,0% ↔
Vicenza	2021-5-2	1,45 €/Kg/peso vivo	0,0% ↔	3,6% ↑
Vitelloni - Incrocio				
Cremona	2021-5-2	1,85 €/Kg/peso vivo	0,0% ↔	0,0% ↔
Cuneo	2021-5-2	2,25 €/Kg/peso vivo	0,0% ↔	-20,1% ↓
Grosseto	2021-5-2	2,41 €/Kg/peso vivo	0,0% ↔	-2,0% ↓
Macerata	2021-5-2	2,88 €/Kg/peso vivo	0,0% ↔	-3,4% ↓
Milano	2021-5-2	3,13 €/Kg/peso vivo	0,0% ↔	1,6% ↑
Modena	2021-5-2	2,28 €/Kg/peso vivo	0,0% ↔	-1,3% ↓
Montichiari	2021-5-2	2,35 €/Kg/peso vivo	0,0% ↔	-1,3% ↓
Padova	2021-5-2	2,40 €/Kg/peso vivo	-0,2% ↓	-0,1% ↓
Perugia	2021-5-2	2,33 €/Kg/peso vivo	0,0% ↔	-2,1% ↓
Vicenza	2021-5-2	1,98 €/Kg/peso vivo	0,0% ↔	2,6% ↑

PIAZZA	ANNO-MESE-SETT.	PREZZO	VARIAZ. SU SETT. PREC.	VARIAZ. SU SETT. ANNO PREC.
Vitelloni - Limousine				
Carmagnola	2021-5-2	2,55 €/Kg/peso vivo	0,0% ↔	-10,7% ↓
Forli'	2021-5-2	2,84 €/Kg/peso vivo	0,0% ↔	-1,7% ↓
Modena	2021-5-2	2,80 €/Kg/peso vivo	0,0% ↔	-0,2% ↓
Montichiari	2021-5-2	2,61 €/Kg/peso vivo	0,0% ↔	-3,0% ↓
Padova	2021-5-2	2,79 €/Kg/peso vivo	0,0% ↔	0,0% ↔
Vicenza	2021-5-2	3,00 €/Kg/peso vivo	0,0% ↔	0,0% ↔
Vitelloni - Marchigiana				
Macerata	2021-5-2	3,26 €/Kg/peso vivo	0,0% ↔	-1,5% ↓
Vitelloni - Pezzata rossa				
Forli'	2021-5-2	1,89 €/Kg/peso vivo	0,0% ↔	-5,0% ↓
Modena	2021-5-2	2,04 €/Kg/peso vivo	0,0% ↔	1,0% ↑
Montichiari	2021-5-2	2,09 €/Kg/peso vivo	0,0% ↔	-1,4% ↓
Padova	2021-5-2	2,14 €/Kg/peso vivo	0,0% ↔	nd
Vicenza	2021-5-2	2,20 €/Kg/peso vivo	0,0% ↔	0,0% ↔
Vitelloni - Piemontese				
Carmagnola	2021-5-2	2,55 €/Kg/peso vivo	0,0% ↔	-7,3% ↓
Cuneo	2021-5-2	2,63 €/Kg/peso vivo	0,0% ↔	-3,7% ↓
Vitelloni - Piemontese/coscia				
Cuneo	2021-5-2	2,88 €/Kg/peso vivo	0,0% ↔	-12,9% ↓
Vitelloni - Polacchi				
Montichiari	2021-5-2	1,98 €/Kg/peso vivo	0,0% ↔	-1,5% ↓
Vitelloni - Romagnola				

PIAZZA	ANNO-MESE-SETT.	PREZZO	VARIAZ. SU SETT. PREC.	VARIAZ. SU SETT. ANNO PREC.
Forli'	2021-5-2	2,91 €/Kg/peso vivo	0,0% ↔	-3,3% ↓

Mercato nazionale all'ingrosso

Prezzi medi per piazza

Carne bovina

PIAZZA	ANNO-MESE-SETT.	PREZZO	VARIAZ. SU SETT. PREC.	VARIAZ. SU SETT. ANNO PREC.
Carni bovini adulti - Mezzene				
Milano	2021-5-2	2,28 €/Kg	0,0% ↔	21,2% ↑
Modena	2021-5-2	3,78 €/Kg	2,7% ↑	10,2% ↑
Carni bovini adulti - Quarti anteriori				
Milano	2021-5-2	1,70 €/Kg	0,0% ↔	0,0% ↔
Carni bovini adulti - Quarti posteriori				
Milano	2021-5-2	2,05 €/Kg	0,0% ↔	-3,5% ↓
Modena	2021-5-2	4,80 €/Kg	2,1% ↑	9,1% ↑
Carni di Scottona - Mezzene				
Milano	2021-5-2	5,28 €/Kg	0,0% ↔	4,3% ↑
Carni di Scottona - Quarti anteriori				
Milano	2021-5-2	3,05 €/Kg	0,0% ↔	-2,8% ↓
Carni di Scottona - Quarti posteriori				
Milano	2021-5-2	6,69 €/Kg	0,0% ↔	2,3% ↑
Carni di vitello - Busti				
Milano	2021-5-2	3,33 €/Kg	0,0% ↔	1,0% ↑

PIAZZA	ANNO-MESE-SETT.	PREZZO	VARIAZ. SU SETT. PREC.	VARIAZ. SU SETT. ANNO PREC.
Modena	2021-5-2	3,98 €/Kg	-1,2% ↓	34,7% ↑
Palermo	2021-5-2	5,12 €/Kg	0,0% ↔	-3,5% ↓
Carni di vitello - Mezzene				
Firenze	2021-5-2	7,85 €/Kg	0,0% ↔	1,3% ↑
Milano	2021-5-2	5,87 €/Kg	0,0% ↔	4,5% ↑
Modena	2021-5-2	5,75 €/Kg	-0,9% ↓	17,7% ↑
Ragusa	2021-5-2	5,47 €/Kg	0,0% ↔	-3,7% ↓
Carni di vitello - Selle				
Firenze	2021-5-2	10,80 €/Kg	0,0% ↔	0,5% ↑
Milano	2021-5-2	6,37 €/Kg	0,0% ↔	2,7% ↑
Modena	2021-5-2	6,63 €/Kg	-0,7% ↓	12,3% ↑
Ragusa	2021-5-2	5,98 €/Kg	0,0% ↔	-2,4% ↓
Carni di vitellone - Mezzene				
Firenze	2021-5-2	5,40 €/Kg	0,0% ↔	0,9% ↑
Milano	2021-5-2	4,64 €/Kg	0,0% ↔	2,2% ↑
Modena	2021-5-2	5,10 €/Kg	0,0% ↔	4,0% ↑
Ragusa	2021-5-2	4,88 €/Kg	0,0% ↔	-2,4% ↓
Carni di vitellone - Quarti anteriori				
Firenze	2021-5-2	3,85 €/Kg	0,0% ↔	0,0% ↔
Milano	2021-5-2	3,54 €/Kg	0,0% ↔	5,7% ↑
Modena	2021-5-2	3,80 €/Kg	0,0% ↔	7,0% ↑
Ragusa	2021-5-2	4,01 €/Kg	0,0% ↔	-14,8% ↓
Carni di vitellone - Quarti posteriori				

PIAZZA	ANNO-MESE-SETT.	PREZZO	VARIAZ. SU SETT. PREC.	VARIAZ. SU SETT. ANNO PREC.
Firenze	2021-5-2	8,00 €/Kg	0,0% ↔	0,0% ↔
Milano	2021-5-2	5,25 €/Kg	0,0% ↔	0,0% ↔
Modena	2021-5-2	6,83 €/Kg	0,0% ↔	3,8% ↑
Ragusa	2021-5-2	5,63 €/Kg	0,0% ↔	-2,1% ↓



Scarica la news mercati.

Archivio News mercati bovini

11/05/2021 Bovini - Settimana n. 18/2021

14/04/2021 Bovini - Settimana n. 14/2021

07/04/2021 Bovini - Settimana n. 13/2021

31/03/2021 Bovini - Settimana n. 12/2021

23/03/2021 Bovini - Settimana n. 11/2021

Ismea - Area Mercati

Servizio di rilevazione dei prezzi certificato qualità UNI EN ISO 9001

contattaci