



[Homepage](#) > **Settimana n.20 dal 17 al 23 maggio 2021**

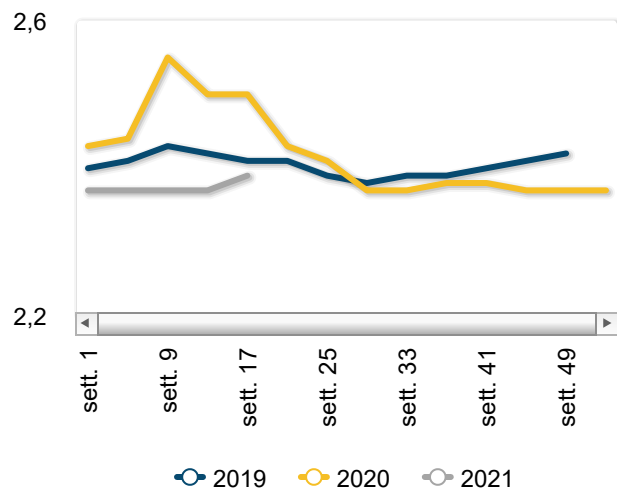
Carne bovina - News mercati

il settimanale Ismea di informazione sui prodotti agricoli e agroalimentari

n.16/2021 - Settimana n.20 dal 17 al 23 maggio 2021



Vitelloni - prezzi medi





La rete di rilevazione ISMEA

Mercato nazionale alla produzione

Prezzi medi settimanali

Bovini vivi

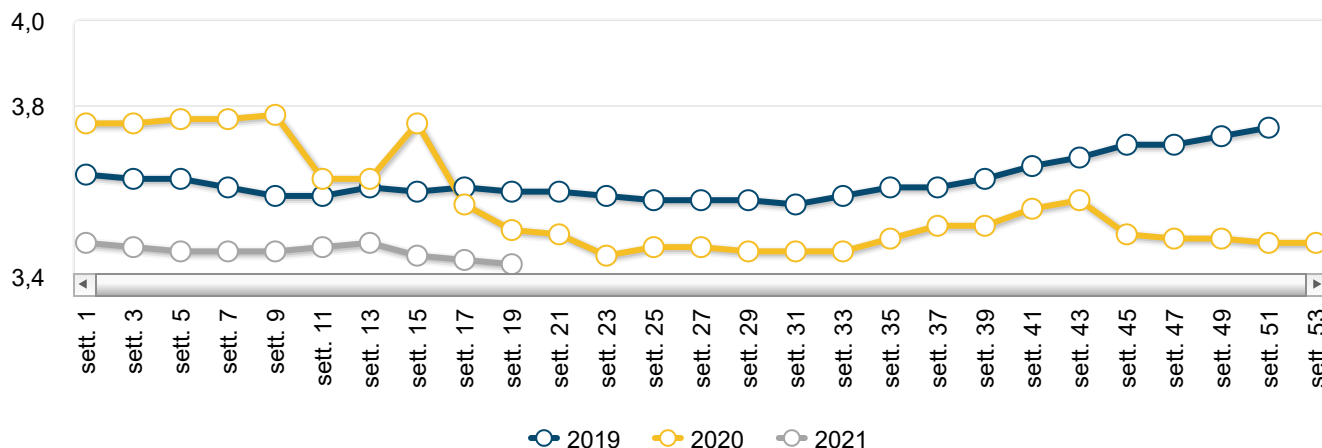
PRODOTTO	ANNO-MESE-SETT.	PREZZO	VARIAZ. SU SETT. PREC.	VARIAZ. SU SETT. ANNO PREC.
Manze	2021-5-3	2,65 €/Kg/peso vivo	0,0% ↔	2,5% ↑
Scottona	2021-5-3	2,80 €/Kg/peso vivo	0,0% ↔	3,4% ↑
Tori da macello	2021-5-3	1,03 €/Kg/peso vivo	0,0% ↔	7,9% ↑
Vacche	2021-5-3	1,20 €/Kg/peso vivo	1,3% ↑	2,8% ↑
Vitelle da ristallo	2021-5-3	2,81 €/Kg/peso vivo	0,1% ↑	4,0% ↑
Vitelli	2021-5-3	3,42 €/Kg/peso vivo	-0,2% ↓	-2,4% ↓
Vitelli da Ristallo	2021-5-3	2,89 €/Kg/peso vivo	0,2% ↑	-3,8% ↓
Vitelloni	2021-5-3	2,39 €/Kg/peso vivo	0,0% ↔	-1,6% ↓

Il punto sul mercato

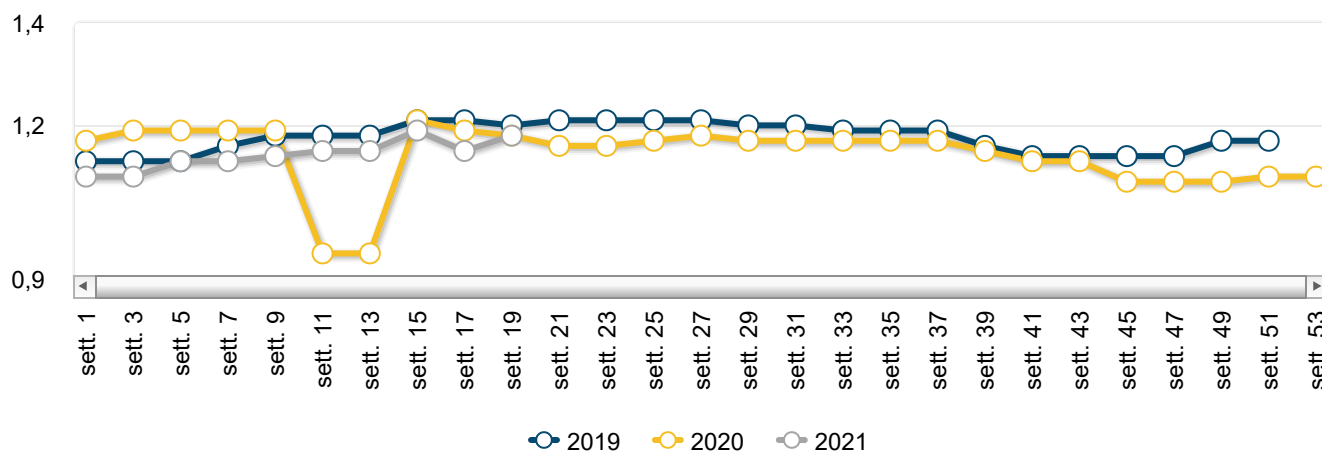
La settimana non ha portato cambiamenti di rilievo per la maggior parte delle categorie dei bovini da macello ad esclusione delle vacche, per le quali le richieste nel corso della settimana sono state piuttosto sostenute, mostrando listini in recupero su molteplici piazze. Stabilità assoluta per le manze e i vitelloni. L'andamento delle macellazioni rimane costante con una maggiore richiesta dei consumi verso i tagli posteriori a discapito di quelli anteriori, come accade solitamente con l'arrivo dei primi caldi. In consolidamento i valori dei bovini d'allevamento sia per i maschi che per le femmine da ristallo.



Vitelli da macello - Andamento prezzi medi



Vacche da macello - Andamento prezzi medi



Prezzi medi per piazza

Bovini vivi

PIAZZA	ANNO-MESE-SETT.	PREZZO	VARIAZ. SU SETT. PREC.	VARIAZ. SU SETT. ANNO PREC.
Manze - Charolaise				
Carmagnola	2021-5-3	2,48 €/Kg/peso vivo	0,0% ↔	-7,5% ↓
Forli'	2021-5-3	4,65 €/Kg/peso vivo	0,0% ↔	nd
Modena	2021-5-3	2,70 €/Kg/peso vivo	0,0% ↔	4,9% ↑
Montichiari	2021-5-3	2,58 €/Kg/peso vivo	0,0% ↔	-1,1% ↓
Padova	2021-5-3	2,66 €/Kg/peso vivo	0,0% ↔	nd
Vicenza	2021-5-3	3,13 €/Kg/peso vivo	0,0% ↔	13,6% ↑
Manze - Frisona/pezz. Nera				
Cremona	2021-5-3	1,78 €/Kg/peso vivo	0,0% ↔	16,4% ↑
Modena	2021-5-3	1,59 €/Kg/peso vivo	0,0% ↔	12,8% ↑
Manze - Frisona/Pezzata Nera				
Cremona	2021-5-3	1,78 €/Kg/peso vivo	0,0% ↔	16,4% ↑
Modena	2021-5-3	1,59 €/Kg/peso vivo	0,0% ↔	12,8% ↑
Manze - Incrocio				
Cremona	2021-5-3	2,58 €/Kg/peso vivo	0,0% ↔	22,6% ↑
Cuneo	2021-5-3	2,73 €/Kg/peso vivo	0,0% ↔	-6,0% ↓
Milano	2021-5-3	3,34 €/Kg/peso vivo	0,0% ↔	4,3% ↑
Modena	2021-5-3	2,83 €/Kg/peso vivo	0,0% ↔	3,0% ↑
Montichiari	2021-5-3	2,55 €/Kg/peso vivo	0,0% ↔	-1,9% ↓
Padova	2021-5-3	2,64 €/Kg/peso vivo	0,0% ↔	nd
Vicenza	2021-5-3	2,83 €/Kg/peso vivo	0,0% ↔	10,8% ↑
Manze - Limousine				

PIAZZA	ANNO-MESE-SETT.	PREZZO	VARIAZ. SU SETT. PREC.	VARIAZ. SU SETT. ANNO PREC.
Carmagnola	2021-5-3	2,75 €/Kg/peso vivo	0,0% ↔	-6,8% ↓
Modena	2021-5-3	2,92 €/Kg/peso vivo	0,0% ↔	1,4% ↑
Montichiari	2021-5-3	2,85 €/Kg/peso vivo	0,0% ↔	-1,0% ↓
Padova	2021-5-3	2,92 €/Kg/peso vivo	0,0% ↔	nd
Vicenza	2021-5-3	3,05 €/Kg/peso vivo	0,0% ↔	8,9% ↑
Manze - Marchigiana				
Macerata	2021-5-3	4,28 €/Kg/peso vivo	0,0% ↔	1,2% ↑
Manze - Pezzata rossa				
Padova	2021-5-3	2,28 €/Kg/peso vivo	0,0% ↔	nd
Manze - Piemontese/coscia				
Cuneo	2021-5-3	3,28 €/Kg/peso vivo	0,0% ↔	-5,1% ↓
Scottona - Charolaise				
Padova	2021-5-3	2,66 €/Kg/peso vivo	0,0% ↔	5,6% ↑
Scottona - Limousine				
Padova	2021-5-3	2,95 €/Kg/peso vivo	0,0% ↔	1,6% ↑
Tori da macello - Incrocio				
Cremona	2021-5-3	1,30 €/Kg/peso vivo	0,0% ↔	13,0% ↑
Milano	2021-5-3	1,03 €/Kg/peso vivo	0,0% ↔	7,9% ↑
Tori da macello - Piemontese				
Carmagnola	2021-5-3	2,05 €/Kg/peso vivo	0,0% ↔	-1,2% ↓
Cuneo	2021-5-3	2,05 €/Kg/peso vivo	0,0% ↔	-10,4% ↓
Vacche - Bruna				
Vicenza	2021-5-3	1,18 €/Kg/peso vivo	4,4% ↑	16,3% ↑

PIAZZA	ANNO-MESE-SETT.	PREZZO	VARIAZ. SU SETT. PREC.	VARIAZ. SU SETT. ANNO PREC.
Vacche - Charolaise				
Forli'	2021-5-3	1,94 €/Kg/peso vivo	0,0% ↔	nd
Vacche - Chianina				
Grosseto	2021-5-3	1,20 €/Kg/peso vivo	0,0% ↔	3,9% ↑
Perugia	2021-5-3	1,28 €/Kg/peso vivo	0,0% ↔	-2,3% ↓
Vacche - Frisona/pezz. Nera				
Carmagnola	2021-5-3	1,54 €/Kg/peso vivo	0,0% ↔	-5,6% ↓
Cremona	2021-5-3	0,92 €/Kg/peso vivo	4,3% ↑	19,0% ↑
Forli'	2021-5-3	0,99 €/Kg/peso vivo	0,0% ↔	-4,8% ↓
Montichiari	2021-5-3	1,10 €/Kg/peso vivo	0,0% ↔	15,8% ↑
Perugia	2021-5-3	0,36 €/Kg/peso vivo	0,0% ↔	0,0% ↔
Reggio Emilia	2021-5-3	0,94 €/Kg/peso vivo	0,0% ↔	2,5% ↑
Vicenza	2021-5-3	1,16 €/Kg/peso vivo	4,5% ↑	53,6% ↑
Vacche - Frisona/Pezzata nera				
Carmagnola	2021-5-3	1,54 €/Kg/peso vivo	0,0% ↔	-5,6% ↓
Cremona	2021-5-3	0,92 €/Kg/peso vivo	4,3% ↑	19,0% ↑
Forli'	2021-5-3	0,99 €/Kg/peso vivo	0,0% ↔	-4,8% ↓
Montichiari	2021-5-3	1,10 €/Kg/peso vivo	0,0% ↔	15,8% ↑
Perugia	2021-5-3	0,36 €/Kg/peso vivo	0,0% ↔	0,0% ↔
Reggio Emilia	2021-5-3	0,94 €/Kg/peso vivo	0,0% ↔	2,5% ↑
Vicenza	2021-5-3	1,16 €/Kg/peso vivo	4,5% ↑	53,6% ↑
Vacche - Incrocio				
Carmagnola	2021-5-3	2,20 €/Kg/peso vivo	0,0% ↔	nd

PIAZZA	ANNO-MESE-SETT.	PREZZO	VARIAZ. SU SETT. PREC.	VARIAZ. SU SETT. ANNO PREC.
Milano	2021-5-3	1,25 €/Kg/peso vivo	4,2% ↑	56,2% ↑
Padova	2021-5-3	1,20 €/Kg/peso vivo	-0,7% ↓	9,1% ↑
Vacche - Marchigiana				
Macerata	2021-5-3	1,25 €/Kg/peso vivo	0,0% ↔	-3,8% ↓
Vacche - Maremmana				
Grosseto	2021-5-3	0,75 €/Kg/peso vivo	0,0% ↔	-3,2% ↓
Vacche - Pezzata rossa				
Forli'	2021-5-3	1,10 €/Kg/peso vivo	0,0% ↔	-4,3% ↓
Perugia	2021-5-3	0,57 €/Kg/peso vivo	0,0% ↔	23,2% ↑
Vicenza	2021-5-3	1,18 €/Kg/peso vivo	4,4% ↑	4,9% ↑
Vacche - Piemontese				
Carmagnola	2021-5-3	1,79 €/Kg/peso vivo	0,0% ↔	-28,5% ↓
Cuneo	2021-5-3	1,41 €/Kg/peso vivo	0,0% ↔	-20,7% ↓
Vacche - Romagnola				
Forli'	2021-5-3	1,25 €/Kg/peso vivo	0,0% ↔	-3,8% ↓
Vitelle da ristallo - Charolaise				
Forli'	2021-5-3	3,25 €/Kg/peso vivo	0,0% ↔	nd
Modena	2021-5-3	2,61 €/Kg/peso vivo	0,0% ↔	1,0% ↑
Montichiari	2021-5-3	2,74 €/Kg/peso vivo	0,0% ↔	nd
Padova	2021-5-3	2,84 €/Kg/peso vivo	0,0% ↔	1,7% ↑
Vitelle da ristallo - Chianina				
Grosseto	2021-5-3	6,13 €/Kg/peso vivo	0,0% ↔	nd
Perugia	2021-5-3	7,70 €/Kg/peso vivo	0,0% ↔	nd

PIAZZA	ANNO-MESE-SETT.	PREZZO	VARIAZ. SU SETT. PREC.	VARIAZ. SU SETT. ANNO PREC.
Vitelle da ristallo - Frisona/pezz. nera				
Forli'	2021-5-3	1,93 €/Kg/peso vivo	0,0% ↔	nd
Perugia	2021-5-3	3,45 €/Kg/peso vivo	0,0% ↔	nd
Vitelle da ristallo - Incrocio				
Grosseto	2021-5-3	2,73 €/Kg/peso vivo	0,0% ↔	nd
Macerata	2021-5-3	3,37 €/Kg/peso vivo	0,0% ↔	nd
Modena	2021-5-3	2,21 €/Kg/peso vivo	0,0% ↔	-6,8% ↓
Perugia	2021-5-3	4,13 €/Kg/peso vivo	0,0% ↔	nd
Vitelle da ristallo - Limousine				
Forli'	2021-5-3	3,40 €/Kg/peso vivo	0,0% ↔	nd
Modena	2021-5-3	2,96 €/Kg/peso vivo	0,3% ↑	1,4% ↑
Montichiari	2021-5-3	2,95 €/Kg/peso vivo	0,0% ↔	nd
Oristano	2021-5-3	2,50 €/Kg/peso vivo	0,0% ↔	nd
Padova	2021-5-3	3,02 €/Kg/peso vivo	0,0% ↔	0,2% ↑
Ragusa	2021-5-3	3,03 €/Kg/peso vivo	2,2% ↑	nd
Vitelle da ristallo - Marchigiana				
Macerata	2021-5-3	4,68 €/Kg/peso vivo	0,0% ↔	nd
Vitelle da ristallo - Maremmana				
Grosseto	2021-5-3	3,00 €/Kg/peso vivo	0,0% ↔	nd
Vitelle da ristallo - Pezzata rossa				
Forli'	2021-5-3	2,95 €/Kg/peso vivo	0,0% ↔	nd
Perugia	2021-5-3	4,00 €/Kg/peso vivo	0,0% ↔	nd
Vitelle da ristallo - Romagnola				

PIAZZA	ANNO-MESE-SETT.	PREZZO	VARIAZ. SU SETT. PREC.	VARIAZ. SU SETT. ANNO PREC.
Forli'	2021-5-3	3,75 €/Kg/peso vivo	0,0% ↔	nd
Vitelli - Charolaise				
Forli'	2021-5-3	5,83 €/Kg/peso vivo	0,0% ↔	nd
Vitelli - Frisona/pezz. Nera				
Montichiari	2021-5-3	2,23 €/Kg/peso vivo	0,0% ↔	9,9% ↑
Padova	2021-5-3	2,44 €/Kg/peso vivo	0,4% ↑	-5,3% ↓
Vitelli - Frisona/Pezzata Nera				
Montichiari	2021-5-3	2,23 €/Kg/peso vivo	0,0% ↔	9,9% ↑
Padova	2021-5-3	2,44 €/Kg/peso vivo	0,4% ↑	-5,3% ↓
Vitelli - Incrocio				
Cuneo	2021-5-3	3,00 €/Kg/peso vivo	0,0% ↔	-6,3% ↓
Grosseto	2021-5-3	4,45 €/Kg/peso vivo	0,0% ↔	1,1% ↑
Milano	2021-5-3	3,70 €/Kg/peso vivo	0,0% ↔	7,2% ↑
Montichiari	2021-5-3	3,53 €/Kg/peso vivo	-2,1% ↓	nd
Perugia	2021-5-3	4,25 €/Kg/peso vivo	0,0% ↔	0,6% ↑
Vitelli - Marchigiana				
Macerata	2021-5-3	4,70 €/Kg/peso vivo	0,0% ↔	0,0% ↔
Vitelli - Pezzata rossa				
Montichiari	2021-5-3	2,48 €/Kg/peso vivo	0,0% ↔	nd
Padova	2021-5-3	3,14 €/Kg/peso vivo	0,3% ↑	0,6% ↑
Vitelli - Piemontese/coscia				
Cuneo	2021-5-3	5,00 €/Kg/peso vivo	0,0% ↔	-3,8% ↓
Vitelli da Ristallo - Charolaise				

PIAZZA	ANNO-MESE-SETT.	PREZZO	VARIAZ. SU SETT. PREC.	VARIAZ. SU SETT. ANNO PREC.
Forli'	2021-5-3	3,38 €/Kg/peso vivo	-2,2% ↓	nd
Modena	2021-5-3	2,60 €/Kg/peso vivo	0,4% ↑	-5,5% ↓
Montichiari	2021-5-3	2,95 €/Kg/peso vivo	0,0% ↔	-3,3% ↓
Padova	2021-5-3	2,77 €/Kg/peso vivo	0,6% ↑	-3,3% ↓
Vitelli da Ristallo - Chianina				
Grosseto	2021-5-3	6,35 €/Kg/peso vivo	0,0% ↔	nd
Perugia	2021-5-3	6,20 €/Kg/peso vivo	0,0% ↔	nd
Vitelli da Ristallo - Frisona/pezz. nera				
Forli'	2021-5-3	1,98 €/Kg/peso vivo	-1,2% ↓	nd
Perugia	2021-5-3	3,65 €/Kg/peso vivo	0,0% ↔	nd
Vitelli da Ristallo - Incrocio				
Grosseto	2021-5-3	2,85 €/Kg/peso vivo	0,0% ↔	nd
Macerata	2021-5-3	3,63 €/Kg/peso vivo	0,0% ↔	nd
Modena	2021-5-3	2,27 €/Kg/peso vivo	0,0% ↔	-14,2% ↓
Montichiari	2021-5-3	3,05 €/Kg/peso vivo	0,0% ↔	0,0% ↔
Padova	2021-5-3	2,83 €/Kg/peso vivo	0,4% ↑	-2,2% ↓
Perugia	2021-5-3	4,25 €/Kg/peso vivo	0,0% ↔	nd
Vitelli da Ristallo - Limousine				
Forli'	2021-5-3	3,53 €/Kg/peso vivo	-2,1% ↓	nd
Modena	2021-5-3	3,03 €/Kg/peso vivo	0,3% ↑	-4,6% ↓
Montichiari	2021-5-3	3,15 €/Kg/peso vivo	0,0% ↔	-3,1% ↓
Oristano	2021-5-3	2,50 €/Kg/peso vivo	0,0% ↔	nd
Padova	2021-5-3	3,17 €/Kg/peso vivo	0,1% ↑	-3,3% ↓

PIAZZA	ANNO-MESE-SETT.	PREZZO	VARIAZ. SU SETT. PREC.	VARIAZ. SU SETT. ANNO PREC.
Ragusa	2021-5-3	3,20 €/Kg/peso vivo	1,3% ↑	nd
Vitelli da Ristallo - Marchigiana				
Macerata	2021-5-3	4,10 €/Kg/peso vivo	0,0% ↔	nd
Vitelli da Ristallo - Maremmana				
Grosseto	2021-5-3	3,10 €/Kg/peso vivo	0,0% ↔	nd
Vitelli da Ristallo - Pezzata Rossa				
Forli'	2021-5-3	3,10 €/Kg/peso vivo	-0,8% ↓	nd
Perugia	2021-5-3	4,28 €/Kg/peso vivo	0,0% ↔	nd
Vitelli da Ristallo - Romagna				
Forli'	2021-5-3	3,73 €/Kg/peso vivo	-0,7% ↓	nd
Vitelloni - Charolaise				
Carmagnola	2021-5-3	2,50 €/Kg/peso vivo	0,0% ↔	-3,3% ↓
Forli'	2021-5-3	2,44 €/Kg/peso vivo	0,0% ↔	0,0% ↔
Modena	2021-5-3	2,55 €/Kg/peso vivo	0,0% ↔	2,4% ↑
Montichiari	2021-5-3	2,39 €/Kg/peso vivo	0,0% ↔	-5,3% ↓
Padova	2021-5-3	2,38 €/Kg/peso vivo	-0,2% ↓	-3,0% ↓
Vicenza	2021-5-3	2,88 €/Kg/peso vivo	0,0% ↔	0,0% ↔
Vitelloni - Chianina				
Grosseto	2021-5-3	3,75 €/Kg/peso vivo	0,0% ↔	6,4% ↑
Perugia	2021-5-3	3,77 €/Kg/peso vivo	0,0% ↔	4,9% ↑
Vitelloni - Frisona/pezz. Nera				
Carmagnola	2021-5-3	1,48 €/Kg/peso vivo	0,0% ↔	-9,2% ↓
Cremona	2021-5-3	1,33 €/Kg/peso vivo	0,0% ↔	0,0% ↔

PIAZZA	ANNO-MESE-SETT.	PREZZO	VARIAZ. SU SETT. PREC.	VARIAZ. SU SETT. ANNO PREC.
Modena	2021-5-3	1,30 €/Kg/peso vivo	0,0% ↔	-3,7% ↓
Montichiari	2021-5-3	1,70 €/Kg/peso vivo	0,0% ↔	9,7% ↑
Padova	2021-5-3	1,49 €/Kg/peso vivo	0,7% ↑	0,7% ↑
Vicenza	2021-5-3	1,45 €/Kg/peso vivo	0,0% ↔	3,6% ↑
Vitelloni - Frisona/Pezzata Nera				
Carmagnola	2021-5-3	1,48 €/Kg/peso vivo	0,0% ↔	-9,2% ↓
Cremona	2021-5-3	1,33 €/Kg/peso vivo	0,0% ↔	0,0% ↔
Modena	2021-5-3	1,30 €/Kg/peso vivo	0,0% ↔	-3,7% ↓
Montichiari	2021-5-3	1,70 €/Kg/peso vivo	0,0% ↔	9,7% ↑
Padova	2021-5-3	1,49 €/Kg/peso vivo	0,7% ↑	0,7% ↑
Vicenza	2021-5-3	1,45 €/Kg/peso vivo	0,0% ↔	3,6% ↑
Vitelloni - Incrocio				
Cremona	2021-5-3	1,85 €/Kg/peso vivo	0,0% ↔	0,0% ↔
Cuneo	2021-5-3	2,25 €/Kg/peso vivo	0,0% ↔	-20,1% ↓
Grosseto	2021-5-3	2,41 €/Kg/peso vivo	0,0% ↔	0,0% ↔
Macerata	2021-5-3	2,88 €/Kg/peso vivo	0,0% ↔	-1,7% ↓
Milano	2021-5-3	3,13 €/Kg/peso vivo	0,0% ↔	1,6% ↑
Modena	2021-5-3	2,28 €/Kg/peso vivo	0,0% ↔	-1,3% ↓
Montichiari	2021-5-3	2,35 €/Kg/peso vivo	0,0% ↔	-1,3% ↓
Padova	2021-5-3	2,40 €/Kg/peso vivo	0,0% ↔	0,1% ↑
Perugia	2021-5-3	2,33 €/Kg/peso vivo	0,0% ↔	0,0% ↔
Vicenza	2021-5-3	1,98 €/Kg/peso vivo	0,0% ↔	2,6% ↑
Vitelloni - Limousine				



PIAZZA	ANNO-MESE-SETT.	PREZZO	VARIAZ. SU SETT. PREC.	VARIAZ. SU SETT. ANNO PREC.
Carmagnola	2021-5-3	2,55 €/Kg/peso vivo	0,0% ↔	-10,7% ↓
Forli'	2021-5-3	2,84 €/Kg/peso vivo	0,0% ↔	0,0% ↔
Modena	2021-5-3	2,80 €/Kg/peso vivo	0,0% ↔	-0,2% ↓
Montichiari	2021-5-3	2,61 €/Kg/peso vivo	0,0% ↔	-3,0% ↓
Padova	2021-5-3	2,79 €/Kg/peso vivo	0,0% ↔	0,1% ↑
Vicenza	2021-5-3	3,00 €/Kg/peso vivo	0,0% ↔	0,0% ↔
Vitelloni - Marchigiana				
Macerata	2021-5-3	3,26 €/Kg/peso vivo	0,0% ↔	0,0% ↔
Vitelloni - Pezzata rossa				
Forli'	2021-5-3	1,89 €/Kg/peso vivo	0,0% ↔	-2,6% ↓
Modena	2021-5-3	2,04 €/Kg/peso vivo	0,0% ↔	1,0% ↑
Montichiari	2021-5-3	2,09 €/Kg/peso vivo	0,0% ↔	-1,4% ↓
Padova	2021-5-3	2,14 €/Kg/peso vivo	0,0% ↔	nd
Vicenza	2021-5-3	2,20 €/Kg/peso vivo	0,0% ↔	0,0% ↔
Vitelloni - Piemontese				
Carmagnola	2021-5-3	2,55 €/Kg/peso vivo	0,0% ↔	-7,3% ↓
Cuneo	2021-5-3	2,63 €/Kg/peso vivo	0,0% ↔	-3,7% ↓
Vitelloni - Piemontese/coscia				
Cuneo	2021-5-3	2,88 €/Kg/peso vivo	0,0% ↔	-12,9% ↓
Vitelloni - Polacchi				
Montichiari	2021-5-3	1,98 €/Kg/peso vivo	0,0% ↔	-1,5% ↓
Vitelloni - Romagnola				
Forli'	2021-5-3	2,91 €/Kg/peso vivo	0,0% ↔	-1,7% ↓

Mercato nazionale all'ingrosso**Prezzi medi per piazza**

Carne bovina

PIAZZA	ANNO-MESE-SETT.	PREZZO	VARIAZ. SU SETT. PREC.	VARIAZ. SU SETT. ANNO PREC.
Carni bovini adulti - Mezzene				
Milano	2021-5-3	2,40 €/Kg	5,1% ↑	27,4% ↑
Modena	2021-5-3	3,78 €/Kg	0,0% ↔	10,2% ↑
Carni bovini adulti - Quarti anteriori				
Milano	2021-5-3	1,70 €/Kg	0,0% ↔	0,0% ↔
Carni bovini adulti - Quarti posteriori				
Milano	2021-5-3	2,05 €/Kg	0,0% ↔	-3,5% ↓
Modena	2021-5-3	4,80 €/Kg	0,0% ↔	9,1% ↑
Carni di Scottona - Mezzene				
Milano	2021-5-3	5,28 €/Kg	0,0% ↔	4,3% ↑
Carni di Scottona - Quarti anteriori				
Milano	2021-5-3	3,05 €/Kg	0,0% ↔	-2,8% ↓
Carni di Scottona - Quarti posteriori				
Milano	2021-5-3	6,69 €/Kg	0,0% ↔	2,3% ↑
Carni di vitello - Busti				
Milano	2021-5-3	3,33 €/Kg	0,0% ↔	6,4% ↑
Modena	2021-5-3	3,98 €/Kg	0,0% ↔	39,5% ↑
Palermo	2021-5-3	5,12 €/Kg	0,0% ↔	-3,5% ↓
Carni di vitello - Mezzene				

PIAZZA	ANNO-MESE-SETT.	PREZZO	VARIAZ. SU SETT. PREC.	VARIAZ. SU SETT. ANNO PREC.
Firenze	2021-5-3	7,85 €/Kg	0,0% ↔	1,9% ↑
Milano	2021-5-3	5,87 €/Kg	0,0% ↔	7,6% ↑
Modena	2021-5-3	5,75 €/Kg	0,0% ↔	20,2% ↑
Ragusa	2021-5-3	5,47 €/Kg	0,0% ↔	-3,7% ↓
Carni di vitello - Selle				
Firenze	2021-5-3	10,80 €/Kg	0,0% ↔	0,9% ↑
Milano	2021-5-3	6,37 €/Kg	0,0% ↔	4,4% ↑
Modena	2021-5-3	6,63 €/Kg	0,0% ↔	14,2% ↑
Ragusa	2021-5-3	5,98 €/Kg	0,0% ↔	-2,4% ↓
Carni di vitellone - Mezzene				
Firenze	2021-5-3	5,33 €/Kg	-1,4% ↓	0,5% ↑
Milano	2021-5-3	4,64 €/Kg	0,0% ↔	2,2% ↑
Modena	2021-5-3	5,10 €/Kg	0,0% ↔	4,0% ↑
Ragusa	2021-5-3	4,88 €/Kg	0,0% ↔	-2,4% ↓
Carni di vitellone - Quarti anteriori				
Firenze	2021-5-3	4,25 €/Kg	10,4% ↑	11,8% ↑
Milano	2021-5-3	3,54 €/Kg	0,0% ↔	5,7% ↑
Modena	2021-5-3	3,80 €/Kg	0,0% ↔	7,0% ↑
Ragusa	2021-5-3	4,01 €/Kg	0,0% ↔	-14,8% ↓
Carni di vitellone - Quarti posteriori				
Firenze	2021-5-3	7,93 €/Kg	-0,9% ↓	-0,3% ↓
Milano	2021-5-3	5,25 €/Kg	0,0% ↔	0,0% ↔
Modena	2021-5-3	6,83 €/Kg	0,0% ↔	3,8% ↑

PIAZZA	ANNO-MESE-SETT.	PREZZO	VARIAZ. SU SETT. PREC.	VARIAZ. SU SETT. ANNO PREC.
Ragusa	2021-5-3	5,63 €/Kg	0,0% 	-2,1% 



Scarica la news mercati.

Archivio News mercati bovini

19/05/2021 Bovini - Settimana n. 19/2021

11/05/2021 Bovini - Settimana n. 18/2021

14/04/2021 Bovini - Settimana n. 14/2021

07/04/2021 Bovini - Settimana n. 13/2021

31/03/2021 Bovini - Settimana n. 12/2021

Ismea - Area Mercati

Servizio di rilevazione dei prezzi certificato qualità UNI EN ISO 9001

contattaci