



[Homepage](#) > **settimana n. 18/2021**

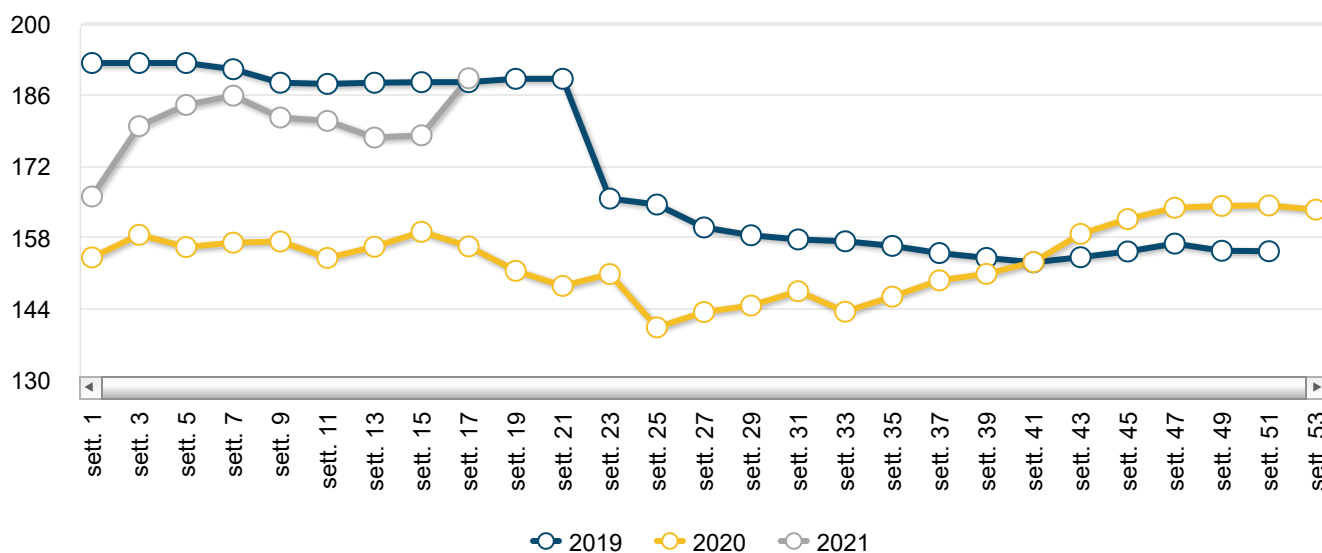
**Mais ed alimenti per il bestiame - News mercati**

*il settimanale Ismea di informazione sui prodotti agricoli e agroalimentari*

**n.7/2021 - settimana n. 18/2021 dal 3 al 9 maggio 2021**

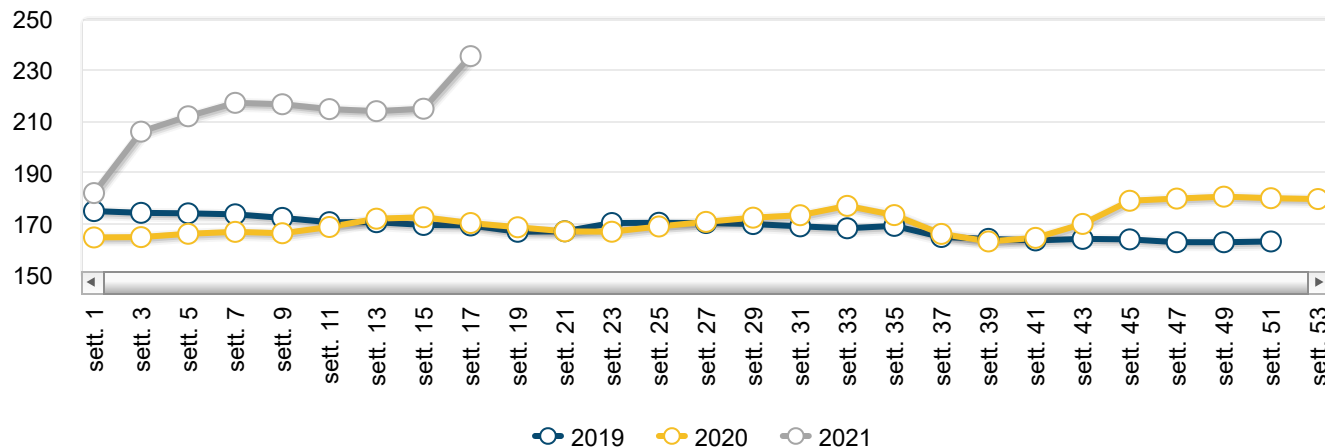


**Orzo - Andamento prezzi medi franco azienda**

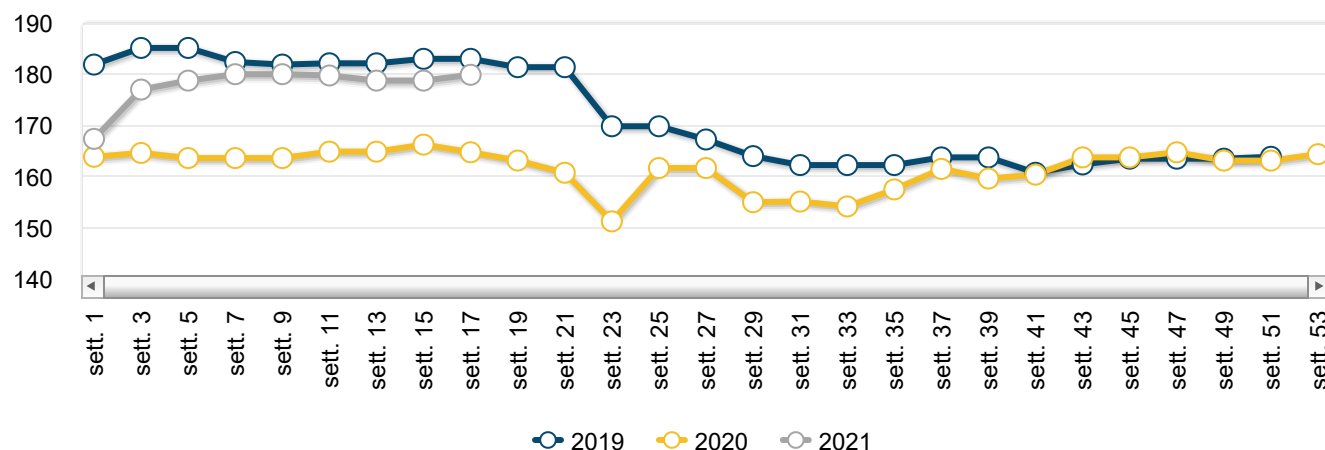




### Mais - Andamento prezzi medi franco azienda



### Avena - Andamento prezzi medi franco azienda



## Mercato alla produzione

### Prezzi medi nazionali settimanali - Franco azienda

Mais

PRODOTTO	ANNO-MESE-SETT.	PREZZO	VARIAZ. SU SETT. PREC.	VARIAZ. SU SETT. ANNO PREC.
Mais	2021-5-1	246,00 €/T	4,5% ↑	44,1% ↑

## Orzo

PRODOTTO	ANNO-MESE-SETT.	PREZZO	VARIAZ. SU SETT. PREC.	VARIAZ. SU SETT. ANNO PREC.
Orzo	2021-5-1	194,45 €/T	2,7% ↑	27,0% ↑

## Avena

PRODOTTO	ANNO-MESE-SETT.	PREZZO	VARIAZ. SU SETT. PREC.	VARIAZ. SU SETT. ANNO PREC.
Avena	2021-5-1	181,12 €/T	0,7% ↑	9,9% ↑

## Prezzi medi settimanali - Franco magazzino

## Orzo estero

PRODOTTO	ANNO-MESE-SETT.	PREZZO	VARIAZ. SU SETT. PREC.	VARIAZ. SU SETT. ANNO PREC.
Orzo estero	2021-5-1	238,75 €/T	3,2% ↑	30,1% ↑

## Mais estero

PRODOTTO	ANNO-MESE-SETT.	PREZZO	VARIAZ. SU SETT. PREC.	VARIAZ. SU SETT. ANNO PREC.
Mais estero	2021-5-1	269,50 €/T	2,4% ↑	43,5% ↑

## Avena estera

PRODOTTO	ANNO-MESE-SETT.	PREZZO	VARIAZ. SU SETT. PREC.	VARIAZ. SU SETT. ANNO PREC.
Avena Estera	2021-4-4	237,50 €/T	0,0% ↔	-5,6% ↓

## Il punto sul mercato

Ancora in forte crescita i listini medi all'origine del mais nazionale che si attesta a 246,00 euro a tonnellata in questa prima settimana di maggio. In aumento anche le quotazioni di orzo e avena. Situazione analoga anche per il prodotto estero, solo l'avena resta stabile. Prosegue l'aumento, sui mercati all'ingrosso, di crusche e farinacci di frumento duro e tenero.



### Prezzi medi per piazza - Franco azienda

#### Mais

PIAZZA	ANNO-MESE-SETT.	PREZZO	VARIAZ. SU SETT. PREC.	VARIAZ. SU SETT. ANNO PREC.
<b>Mais</b>				
Brescia	2021-5-1	255,00 €/T	2,0% ↑	43,7% ↑
Cuneo	2021-5-1	248,00 €/T	8,8% ↑	49,4% ↑
Mantova	2021-5-1	250,00 €/T	2,5% ↑	44,5% ↑
Padova	2021-5-1	249,50 €/T	6,4% ↑	46,3% ↑
Torino	2021-5-1	232,00 €/T	0,0% ↔	35,7% ↑
Udine	2021-5-1	248,00 €/T	5,1% ↑	nd
Verona	2021-5-1	248,50 €/T	7,8% ↑	42,4% ↑

#### Orzo

PIAZZA	ANNO-MESE-SETT.	PREZZO	VARIAZ. SU SETT. PREC.	VARIAZ. SU SETT. ANNO PREC.
<b>Orzo</b>				
Benevento	2021-5-1	225,50 €/T	4,6% ↑	23,6% ↑

PIAZZA	ANNO-MESE-SETT.	PREZZO	VARIAZ. SU SETT. PREC.	VARIAZ. SU SETT. ANNO PREC.
Bologna	2021-5-1	224,00 €/T	4,7% ↑	41,3% ↑
Firenze	2021-5-1	184,50 €/T	4,5% ↑	34,2% ↑
Foggia	2021-5-1	167,50 €/T	0,0% ↔	26,4% ↑
Grosseto	2021-5-1	211,50 €/T	6,3% ↑	32,2% ↑
Macerata	2021-5-1	164,00 €/T	0,0% ↔	nd
Mantova	2021-5-1	216,00 €/T	0,5% ↑	25,6% ↑
Perugia	2021-5-1	164,00 €/T	0,0% ↔	17,1% ↑
Roma	2021-5-1	206,00 €/T	0,0% ↔	24,5% ↑
Udine	2021-5-1	201,50 €/T	3,6% ↑	nd

## Avena

PIAZZA	ANNO-MESE-SETT.	PREZZO	VARIAZ. SU SETT. PREC.	VARIAZ. SU SETT. ANNO PREC.
<b>Avena - ns</b>				
Avellino	2021-5-1	188,00 €/T	0,0% ↔	0,8% ↑
Bari	2021-5-1	172,50 €/T	0,0% ↔	1,2% ↑
Catanzaro	2021-5-1	160,00 €/T	0,0% ↔	-4,8% ↓
Firenze	2021-5-1	172,00 €/T	0,0% ↔	24,2% ↑
Foggia	2021-5-1	170,00 €/T	0,0% ↔	13,3% ↑
Grosseto	2021-5-1	204,50 €/T	2,5% ↑	18,6% ↑
Perugia	2021-5-1	162,00 €/T	0,0% ↔	8,0% ↑
Potenza	2021-5-1	165,00 €/T	0,0% ↔	-2,9% ↓

## Fieno

PIAZZA	ANNO-MESE-SETT.	PREZZO	VARIAZ. SU SETT. PREC.	VARIAZ. SU SETT. ANNO PREC.
<b>Fieno di erba medica - ns</b>				
Bologna	2021-5-1	75,00 €/T	0,0% ↔	25,0% ↑
Brescia	2021-5-1	125,00 €/T	0,0% ↔	-21,9% ↓
Caserta	2021-5-1	148,00 €/T	0,0% ↔	0,0% ↔
Cremona	2021-5-1	125,00 €/T	0,0% ↔	-13,8% ↓
Modena	2021-5-1	102,00 €/T	0,0% ↔	0,5% ↑

### Prezzi medi per piazza - Franco magazzino

#### Orzo estero

PIAZZA	ANNO-MESE-SETT.	PREZZO	VARIAZ. SU SETT. PREC.	VARIAZ. SU SETT. ANNO PREC.
<b>Orzo estero</b>				
Bologna	2021-5-1	239,00 €/T	4,4% ↑	33,5% ↑
Cuneo	2021-5-1	245,00 €/T	2,1% ↑	29,6% ↑
Milano	2021-5-1	238,50 €/T	2,1% ↑	26,9% ↑
Ragusa	2021-5-1	234,00 €/T	2,2% ↑	29,6% ↑
Torino	2021-5-1	236,00 €/T	0,0% ↔	31,8% ↑
Verona	2021-5-1	222,50 €/T	5,2% ↑	25,4% ↑

#### Mais estero

PIAZZA	ANNO-MESE-SETT.	PREZZO	VARIAZ. SU SETT. PREC.	VARIAZ. SU SETT. ANNO PREC.
<b>Mais estero - Comunitario</b>				
Bologna	2021-5-1	274,50 €/T	2,8% ↑	49,6% ↑
Milano	2021-5-1	272,50 €/T	1,9% ↑	47,7% ↑

PIAZZA	ANNO-MESE-SETT.	PREZZO	VARIAZ. SU SETT. PREC.	VARIAZ. SU SETT. ANNO PREC.
Napoli	2021-5-1	266,50 €/T	2,9% ↑	39,5% ↑
Ragusa	2021-5-1	267,50 €/T	1,7% ↑	44,2% ↑

## Avena estera

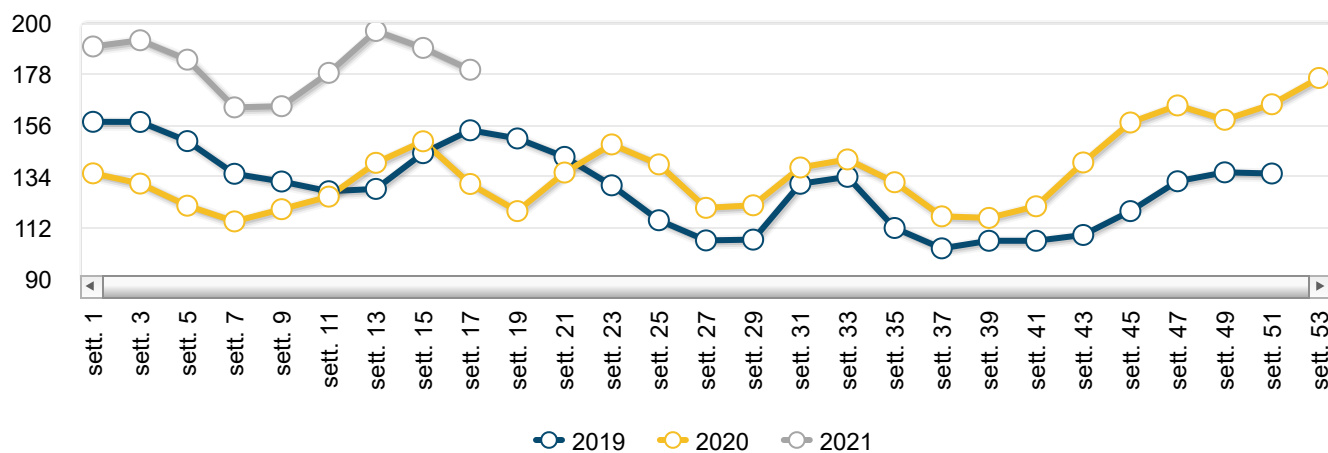
PIAZZA	ANNO-MESE-SETT.	PREZZO	VARIAZ. SU SETT. PREC.	VARIAZ. SU SETT. ANNO PREC.
<b>Avena Estera</b>				
Milano	2021-5-1	242,50 €/T	2,1% ↑	-4,3% ↓
Ragusa	2021-5-1	250,00 €/T	2,0% ↑	15,2% ↑
Torino	2021-5-1	244,00 €/T	0,0% ↔	0,4% ↑

## Mercato all'ingrosso sottoprodotti per alimentazione animale

## Prezzi medi nazionali settimanali - Franco magazzino

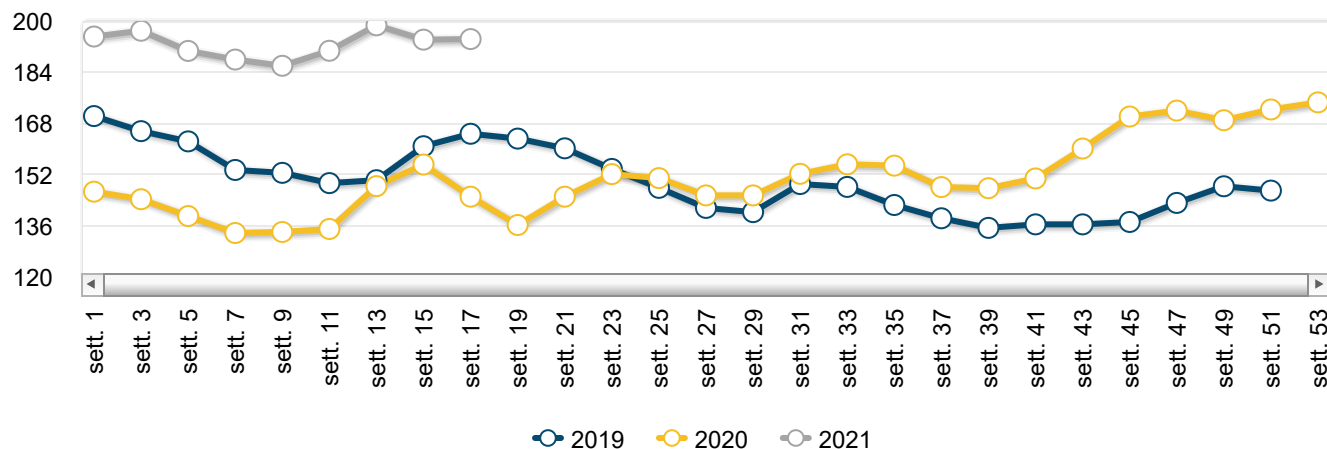


## Crusche - Andamento prezzi medi





## Farinacci - Andamento prezzi medi



## Prezzi medi per piazza

### Crusche

PIAZZA	ANNO-MESE-SETT.	PREZZO	VARIAZ. SU SETT. PREC.	VARIAZ. SU SETT. ANNO PREC.
<b>Crusche - Frumento duro</b>				
Bologna	2021-5-1	184,00 €/T	2,8% ↑	61,4% ↑
Catania	2021-5-1	170,00 €/T	0,0% ↔	65,9% ↑
Foggia	2021-5-1	115,00 €/T	0,0% ↔	9,5% ↑
Milano	2021-5-1	187,00 €/T	3,9% ↑	54,5% ↑
Napoli	2021-5-1	173,50 €/T	3,0% ↑	44,6% ↑
<b>Crusche - Frumento tenero</b>				
Bologna	2021-5-1	187,00 €/T	2,7% ↑	59,8% ↑
Brescia	2021-5-1	189,00 €/T	3,8% ↑	51,8% ↑
Milano	2021-5-1	189,00 €/T	3,8% ↑	55,6% ↑
Modena	2021-5-1	181,00 €/T	2,8% ↑	69,2% ↑
Napoli	2021-5-1	192,50 €/T	2,7% ↑	30,5% ↑



PIAZZA	ANNO-MESE-SETT.	PREZZO	VARIAZ. SU SETT. PREC.	VARIAZ. SU SETT. ANNO PREC.
Torino	2021-5-1	172,00 €/T	0,0% ↔	52,2% ↑
Verona	2021-5-1	172,00 €/T	-4,4% ↓	52,2% ↑

## Farinacci

PIAZZA	ANNO-MESE-SETT.	PREZZO	VARIAZ. SU SETT. PREC.	VARIAZ. SU SETT. ANNO PREC.
<b>Farinacci - Frumento duro</b>				
Bologna	2021-5-1	206,00 €/T	2,5% ↑	73,1% ↑
Catania	2021-5-1	185,00 €/T	0,0% ↔	72,1% ↑
Foggia	2021-5-1	129,00 €/T	0,0% ↔	12,2% ↑
Milano	2021-5-1	211,00 €/T	2,4% ↑	70,2% ↑
Napoli	2021-5-1	196,00 €/T	2,1% ↑	63,3% ↑
<b>Farinacci - Frumento tenero</b>				
Bologna	2021-5-1	214,50 €/T	2,4% ↑	40,7% ↑
Brescia	2021-5-1	214,00 €/T	1,4% ↑	34,6% ↑
Milano	2021-5-1	214,00 €/T	1,4% ↑	34,6% ↑
Modena	2021-5-1	208,50 €/T	2,5% ↑	46,3% ↑
Napoli	2021-5-1	207,50 €/T	0,0% ↔	22,1% ↑
Torino	2021-5-1	205,00 €/T	0,0% ↔	41,4% ↑
Verona	2021-5-1	200,00 €/T	0,0% ↔	35,1% ↑

## Archivio News mercati cereali

[11/05/2021 Riso - settimana n. 18/2021](#)

[11/05/2021 Frumento - settimana n. 18/2021](#)

[27/04/2021 Riso - settimana n. 16/2021](#)

**13/04/2021** **Frumento - settimana n. 14/2021**

---

**13/04/2021** **Mais - settimana n. 14/2021**

---

**Ismea - Area Mercati**

*Servizio di rilevazione dei prezzi certificato qualità UNI EN ISO 9001*

***contattaci***

---