



[Homepage](#) > **settimana n. 22/2021**

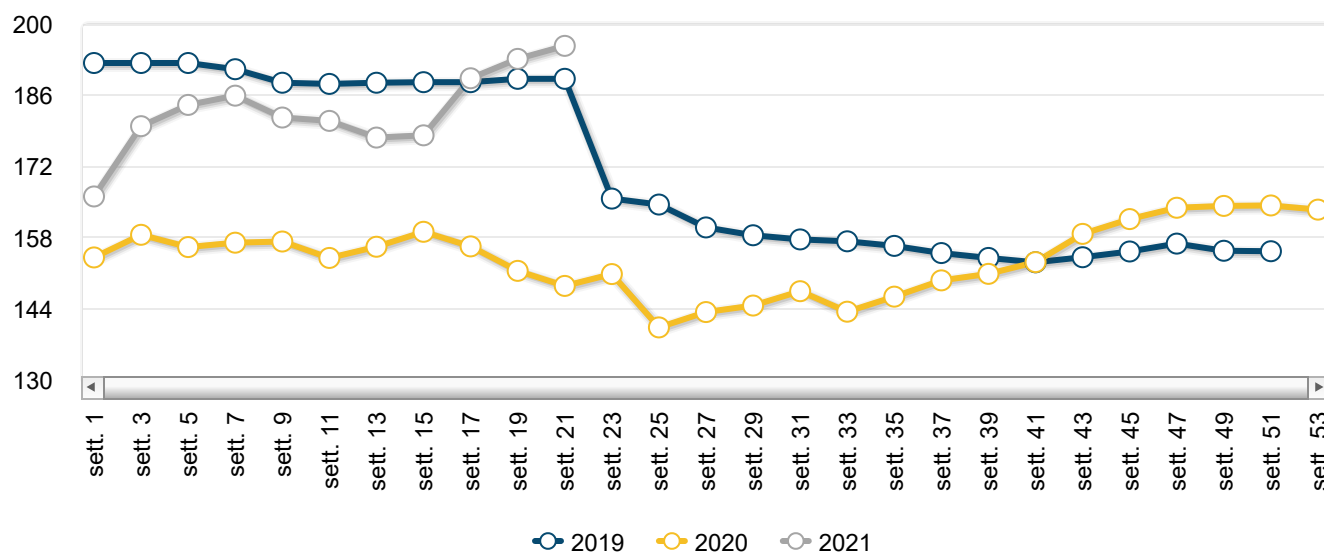
Mais ed alimenti per il bestiame - News mercati

il settimanale Ismea di informazione sui prodotti agricoli e agroalimentari

n.8/2021 - settimana n. 22/2021 dal 31 maggio al 6 giugno 2021

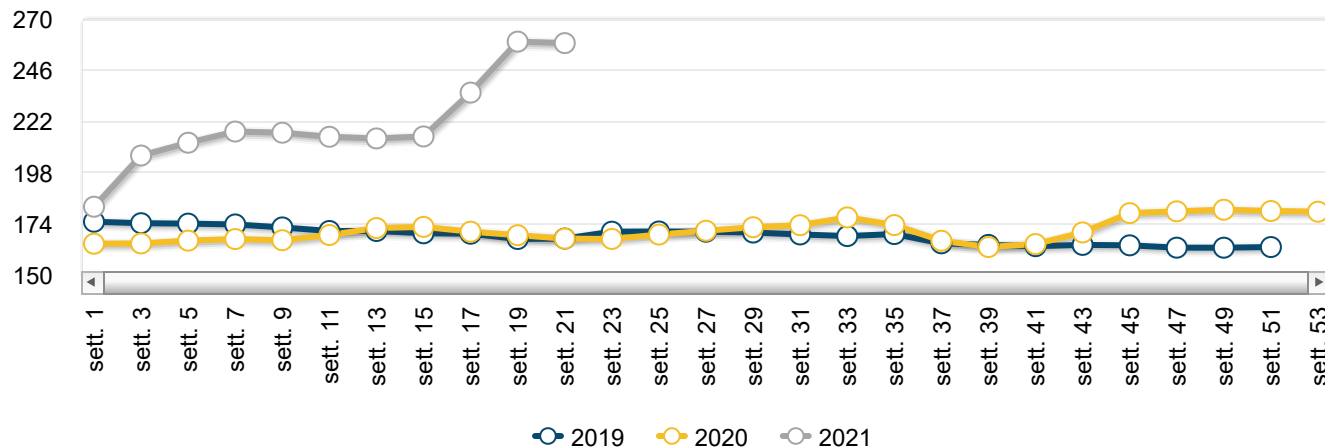


Orzo - Andamento prezzi medi franco azienda

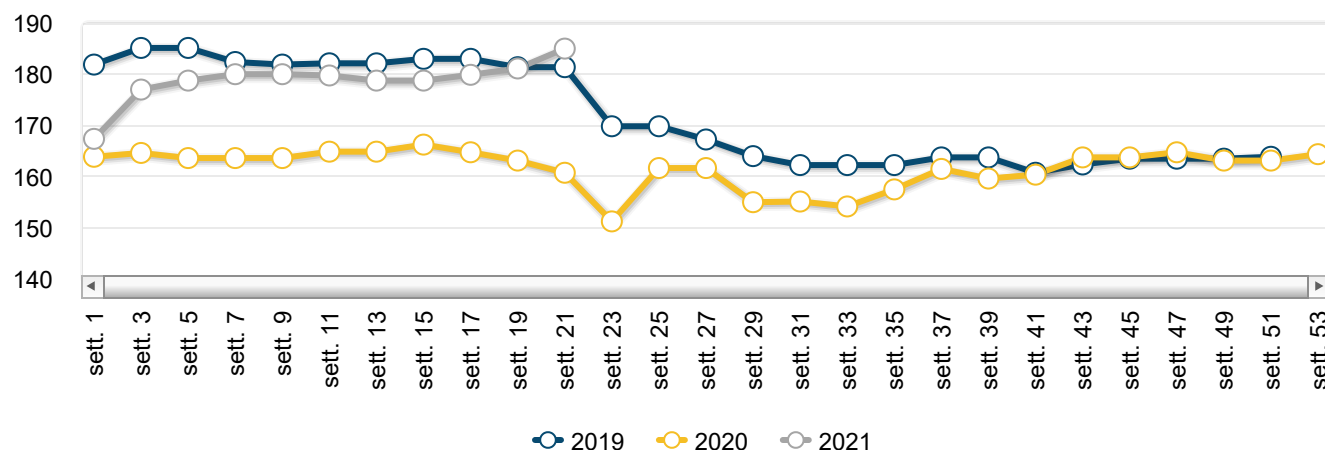




Mais - Andamento prezzi medi franco azienda



Avena - Andamento prezzi medi franco azienda



Mercato alla produzione

Prezzi medi nazionali settimanali - Franco azienda

Mais

| PRODOTTO | ANNO-MESE-SETT. | PREZZO | VARIAZ. SU SETT. PREC. | VARIAZ. SU SETT. ANNO PREC. |
|----------|-----------------|------------|------------------------|-----------------------------|
| Mais | 2021-6-1 | 256,15 €/T | -1,0% ↓ | 53,6% ↑ |

Orzo

| PRODOTTO | ANNO-MESE-SETT. | PREZZO | VARIAZ. SU SETT. PREC. | VARIAZ. SU SETT. ANNO PREC. |
|----------|-----------------|------------|------------------------|-----------------------------|
| Orzo | 2021-6-1 | 189,00 €/T | -3,4% ↓ | 23,6% ↑ |

Avena

| PRODOTTO | ANNO-MESE-SETT. | PREZZO | VARIAZ. SU SETT. PREC. | VARIAZ. SU SETT. ANNO PREC. |
|----------|-----------------|------------|------------------------|-----------------------------|
| Avena | 2021-6-1 | 183,50 €/T | -0,8% ↓ | 21,3% ↑ |

Prezzi medi settimanali - Franco magazzino

Orzo estero

| PRODOTTO | ANNO-MESE-SETT. | PREZZO | VARIAZ. SU SETT. PREC. | VARIAZ. SU SETT. ANNO PREC. |
|-------------|-----------------|------------|------------------------|-----------------------------|
| Orzo estero | 2021-6-1 | 242,50 €/T | 0,1% ↑ | 39,4% ↑ |

Mais estero

| PRODOTTO | ANNO-MESE-SETT. | PREZZO | VARIAZ. SU SETT. PREC. | VARIAZ. SU SETT. ANNO PREC. |
|-------------|-----------------|------------|------------------------|-----------------------------|
| Mais estero | 2021-6-1 | 271,00 €/T | 0,0% ↔ | 45,5% ↑ |

Avena estera

| PRODOTTO | ANNO-MESE-SETT. | PREZZO | VARIAZ. SU SETT. PREC. | VARIAZ. SU SETT. ANNO PREC. |
|--------------|-----------------|------------|------------------------|-----------------------------|
| Avena Estera | 2021-6-1 | 229,50 €/T | -1,3% ↓ | -6,3% ↓ |

Il punto sul mercato

La prima settimana del mese di giugno ha evidenziato un mercato nazionale all'origine in calo per mais, orzo e avena dopo i rialzi evidenziati nelle settimane precedenti. Il prodotto estero sembra comportarsi diversamente, ad eccezione dell'avena estera che denota, anche lei, una flessione.

Sostanzialmente stabili i listini di crusche e farinacci tanto di grano tenero quanto di grano duro



Prezzi medi per piazza - Franco azienda

Mais

| PIAZZA | ANNO-MESE-SETT. | PREZZO | VARIAZ. SU SETT. PREC. | VARIAZ. SU SETT. ANNO PREC. |
|-------------|-----------------|------------|------------------------|-----------------------------|
| Mais | | | | |
| Brescia | 2021-6-1 | 267,50 €/T | 0,2% ↑ | 51,6% ↑ |
| Cuneo | 2021-6-1 | 256,00 €/T | -0,8% ↓ | 58,0% ↑ |
| Mantova | 2021-6-1 | 259,00 €/T | 0,8% ↑ | 49,7% ↑ |
| Padova | 2021-6-1 | 256,50 €/T | -3,8% ↓ | 53,6% ↑ |
| Torino | 2021-6-1 | 249,00 €/T | 0,0% ↔ | 47,3% ↑ |
| Udine | 2021-6-1 | 256,00 €/T | -0,8% ↓ | 59,0% ↑ |
| Verona | 2021-6-1 | 262,50 €/T | -1,5% ↓ | 54,9% ↑ |

Orzo

| PIAZZA | ANNO-MESE-SETT. | PREZZO | VARIAZ. SU SETT. PREC. | VARIAZ. SU SETT. ANNO PREC. |
|-------------|-----------------|------------|------------------------|-----------------------------|
| Orzo | | | | |
| Benevento | 2021-6-1 | 229,50 €/T | 0,0% ↔ | nd |

| PIAZZA | ANNO-MESE-SETT. | PREZZO | VARIAZ. SU SETT. PREC. | VARIAZ. SU SETT. ANNO PREC. |
|----------|-----------------|------------|------------------------|-----------------------------|
| Foggia | 2021-6-1 | 185,00 €/T | nd | nd |
| Grosseto | 2021-6-1 | 212,00 €/T | 0,0% ↔ | 42,8% ↑ |
| Macerata | 2021-6-1 | 172,00 €/T | 0,0% ↔ | 21,1% ↑ |
| Perugia | 2021-6-1 | 170,00 €/T | 0,0% ↔ | 21,4% ↑ |
| Piemonte | 2021-6-1 | 221,00 €/T | nd | nd |
| Roma | 2021-6-1 | 203,00 €/T | 0,0% ↔ | 34,0% ↑ |
| Toscana | 2021-6-1 | 260,00 €/T | nd | nd |

Avena

| PIAZZA | ANNO-MESE-SETT. | PREZZO | VARIAZ. SU SETT. PREC. | VARIAZ. SU SETT. ANNO PREC. |
|-------------------|-----------------|------------|------------------------|-----------------------------|
| Avena - ns | | | | |
| Bari | 2021-6-1 | 172,50 €/T | 0,0% ↔ | 3,0% ↑ |
| Catanzaro | 2021-6-1 | 160,00 €/T | 0,0% ↔ | -4,8% ↓ |
| Grosseto | 2021-6-1 | 203,00 €/T | 0,0% ↔ | 33,1% ↑ |
| Perugia | 2021-6-1 | 164,00 €/T | 0,0% ↔ | 9,3% ↑ |
| Potenza | 2021-6-1 | 165,00 €/T | 0,0% ↔ | -2,9% ↓ |

Fieno

| PIAZZA | ANNO-MESE-SETT. | PREZZO | VARIAZ. SU SETT. PREC. | VARIAZ. SU SETT. ANNO PREC. |
|----------------------------------|-----------------|------------|------------------------|-----------------------------|
| Fieno di erba medica - ns | | | | |
| Bologna | 2021-6-1 | 75,00 €/T | 0,0% ↔ | 25,0% ↑ |
| Modena | 2021-6-1 | 102,00 €/T | 0,0% ↔ | 0,5% ↑ |

Prezzi medi per piazza - Franco magazzino

Orzo estero

| PIAZZA | ANNO-MESE-SETT. | PREZZO | VARIAZ. SU SETT. PREC. | VARIAZ. SU SETT. ANNO PREC. |
|--------------------|-----------------|------------|------------------------|-----------------------------|
| Orzo estero | | | | |
| Cuneo | 2021-6-1 | 252,00 €/T | 0,0% ↔ | 38,5% ↑ |
| Milano | 2021-6-1 | 242,50 €/T | -0,8% ↓ | 36,2% ↑ |
| Ragusa | 2021-6-1 | 241,00 €/T | 0,0% ↔ | 38,1% ↑ |
| Torino | 2021-6-1 | 250,00 €/T | 0,0% ↔ | 45,3% ↑ |
| Verona | 2021-6-1 | 236,00 €/T | -0,8% ↓ | 39,2% ↑ |

Mais estero

| PIAZZA | ANNO-MESE-SETT. | PREZZO | VARIAZ. SU SETT. PREC. | VARIAZ. SU SETT. ANNO PREC. |
|----------------------------------|-----------------|------------|------------------------|-----------------------------|
| Mais estero - Comunitario | | | | |
| Bologna | 2021-6-1 | 273,00 €/T | 1,1% ↑ | 50,4% ↑ |
| Milano | 2021-6-1 | 275,50 €/T | 0,0% ↔ | 51,8% ↑ |
| Napoli | 2021-6-1 | 266,50 €/T | 0,0% ↔ | 39,5% ↑ |
| Ragusa | 2021-6-1 | 271,00 €/T | 0,0% ↔ | 49,7% ↑ |

Avena estera

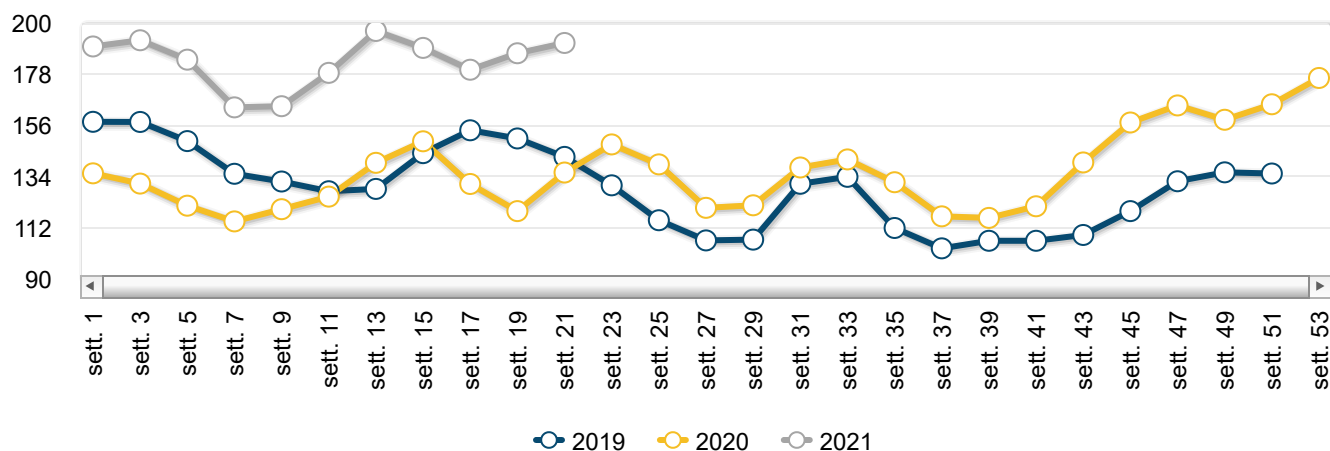
| PIAZZA | ANNO-MESE-SETT. | PREZZO | VARIAZ. SU SETT. PREC. | VARIAZ. SU SETT. ANNO PREC. |
|---------------------|-----------------|------------|------------------------|-----------------------------|
| Avena Estera | | | | |
| Milano | 2021-6-1 | 229,50 €/T | -1,3% ↓ | -6,3% ↓ |
| Ragusa | 2021-6-1 | 240,00 €/T | -2,0% ↓ | 11,6% ↑ |
| Torino | 2021-6-1 | 236,00 €/T | -1,3% ↓ | 0,4% ↑ |

Mercato all'ingrosso sottoprodotti per alimentazione animale

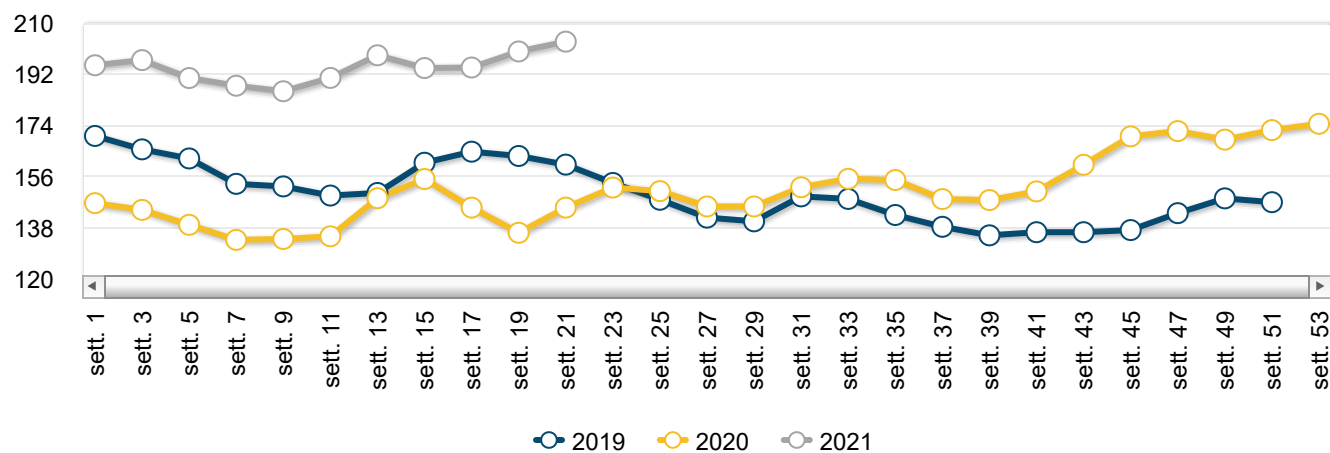
Prezzi medi nazionali settimanali - Franco magazzino



Crusche - Andamento prezzi medi



Farinacci - Andamento prezzi medi



Prezzi medi per piazza

Crusche

| PIAZZA | ANNO-MESE-SETT. | PREZZO | VARIAZ. SU SETT. PREC. | VARIAZ. SU SETT. ANNO PREC. |
|--------|-----------------|--------|------------------------|-----------------------------|
|--------|-----------------|--------|------------------------|-----------------------------|

| PIAZZA | ANNO-MESE-SETT. | PREZZO | VARIAZ. SU SETT. PREC. | VARIAZ. SU SETT. ANNO PREC. |
|----------------------------------|-----------------|------------|------------------------|-----------------------------|
| Crusche - Frumento duro | | | | |
| Bologna | 2021-6-1 | 188,00 €/T | 0,0% ↔ | 28,8% ↑ |
| Catania | 2021-6-1 | 165,00 €/T | -2,9% ↓ | 53,5% ↑ |
| Foggia | 2021-6-1 | 115,00 €/T | 0,0% ↔ | 9,5% ↑ |
| Milano | 2021-6-1 | 192,00 €/T | 0,0% ↔ | 30,6% ↑ |
| Napoli | 2021-6-1 | 183,00 €/T | 0,0% ↔ | 40,2% ↑ |
| Crusche - Frumento tenero | | | | |
| Bologna | 2021-6-1 | 191,00 €/T | 0,0% ↔ | 28,2% ↑ |
| Brescia | 2021-6-1 | 194,00 €/T | 0,0% ↔ | 32,0% ↑ |
| Milano | 2021-6-1 | 194,00 €/T | 0,0% ↔ | 32,0% ↑ |
| Modena | 2021-6-1 | 190,00 €/T | 0,0% ↔ | 28,4% ↑ |
| Napoli | 2021-6-1 | 197,50 €/T | -2,5% ↓ | 29,5% ↑ |
| Torino | 2021-6-1 | 184,00 €/T | 0,0% ↔ | 39,9% ↑ |
| Verona | 2021-6-1 | 189,00 €/T | 1,1% ↑ | 35,0% ↑ |

Farinacci

| PIAZZA | ANNO-MESE-SETT. | PREZZO | VARIAZ. SU SETT. PREC. | VARIAZ. SU SETT. ANNO PREC. |
|------------------------------------|-----------------|------------|------------------------|-----------------------------|
| Farinacci - Frumento duro | | | | |
| Bologna | 2021-6-1 | 210,00 €/T | 0,0% ↔ | 40,9% ↑ |
| Catania | 2021-6-1 | 175,00 €/T | -5,4% ↓ | 55,6% ↑ |
| Foggia | 2021-6-1 | 129,00 €/T | 0,0% ↔ | 12,2% ↑ |
| Milano | 2021-6-1 | 219,00 €/T | 0,0% ↔ | 49,0% ↑ |
| Napoli | 2021-6-1 | 205,00 €/T | 0,0% ↔ | 53,0% ↑ |
| Farinacci - Frumento tenero | | | | |

| PIAZZA | ANNO-MESE-SETT. | PREZZO | VARIAZ. SU SETT. PREC. | VARIAZ. SU SETT. ANNO PREC. |
|---------|-----------------|------------|------------------------|-----------------------------|
| Bologna | 2021-6-1 | 218,50 €/T | 0,0% ↔ | 29,7% ↑ |
| Brescia | 2021-6-1 | 220,00 €/T | 0,0% ↔ | 30,2% ↑ |
| Milano | 2021-6-1 | 219,00 €/T | 0,0% ↔ | 29,6% ↑ |
| Modena | 2021-6-1 | 217,50 €/T | 0,0% ↔ | 29,9% ↑ |
| Napoli | 2021-6-1 | 222,50 €/T | 0,0% ↔ | 27,1% ↑ |
| Torino | 2021-6-1 | 213,00 €/T | 0,0% ↔ | 33,8% ↑ |
| Verona | 2021-6-1 | 217,00 €/T | 0,9% ↑ | 33,1% ↑ |

Archivio News mercati cereali

08/06/2021 **Frumento - settimana n. 22/2021**

11/05/2021 **Riso - settimana n. 18/2021**

11/05/2021 **Mais - settimana n. 18/2021**

11/05/2021 **Frumento - settimana n. 18/2021**

27/04/2021 **Riso - settimana n. 16/2021**

Ismea - Area Mercati

Servizio di rilevazione dei prezzi certificato qualità UNI EN ISO 9001

contattaci