



[Homepage](#) > **Settimana n.25 dal 21 al 27 giugno 2021**

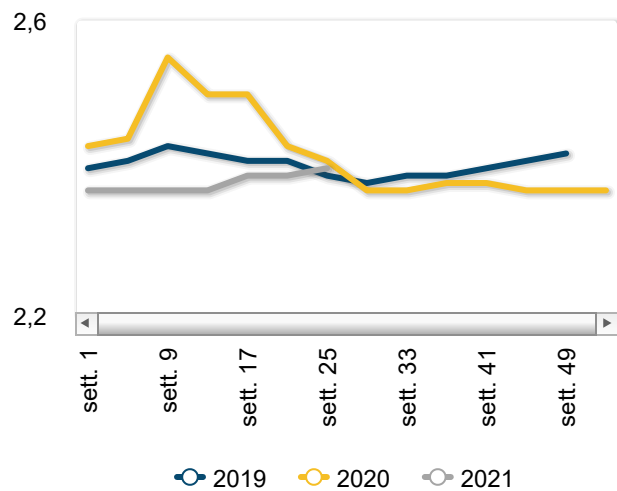
Carne bovina - News mercati

il settimanale Ismea di informazione sui prodotti agricoli e agroalimentari

n.19/2021 - Settimana n.25 dal 21 al 27 giugno 2021



Vitelloni - prezzi medi





La rete di rilevazione ISMEA

Mercato nazionale alla produzione

Prezzi medi settimanali

Bovini vivi

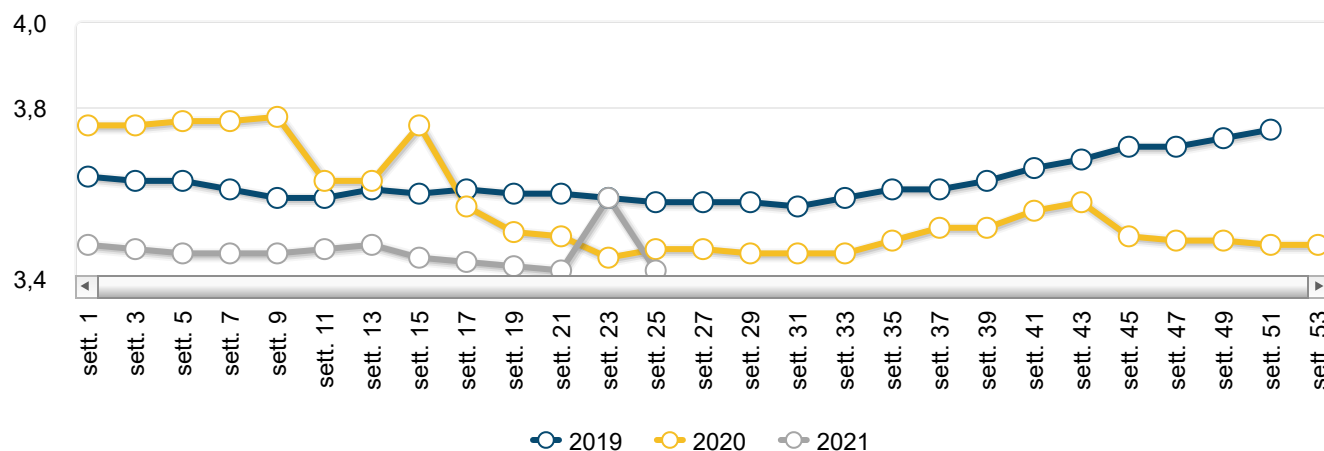
PRODOTTO	ANNO-MESE-SETT.	PREZZO	VARIAZ. SU SETT. PREC.	VARIAZ. SU SETT. ANNO PREC.
Manze	2021-6-4	2,65 €/Kg/peso vivo	0,0% ↔	2,6% ↑
Scottona	2021-6-4	2,80 €/Kg/peso vivo	-0,2% ↓	3,7% ↑
Tori da macello	2021-6-4	1,06 €/Kg/peso vivo	0,0% ↔	11,0% ↑
Vacche	2021-6-4	1,21 €/Kg/peso vivo	0,8% ↑	3,9% ↑
Vitelle da ristallo	2021-6-4	2,82 €/Kg/peso vivo	0,1% ↑	3,8% ↑
Vitelli	2021-6-4	3,42 €/Kg/peso vivo	0,0% ↔	-1,5% ↓
Vitelli da Ristallo	2021-6-4	2,91 €/Kg/peso vivo	0,1% ↑	-3,0% ↓
Vitelloni	2021-6-4	2,40 €/Kg/peso vivo	0,2% ↑	-0,7% ↓

Il punto sul mercato

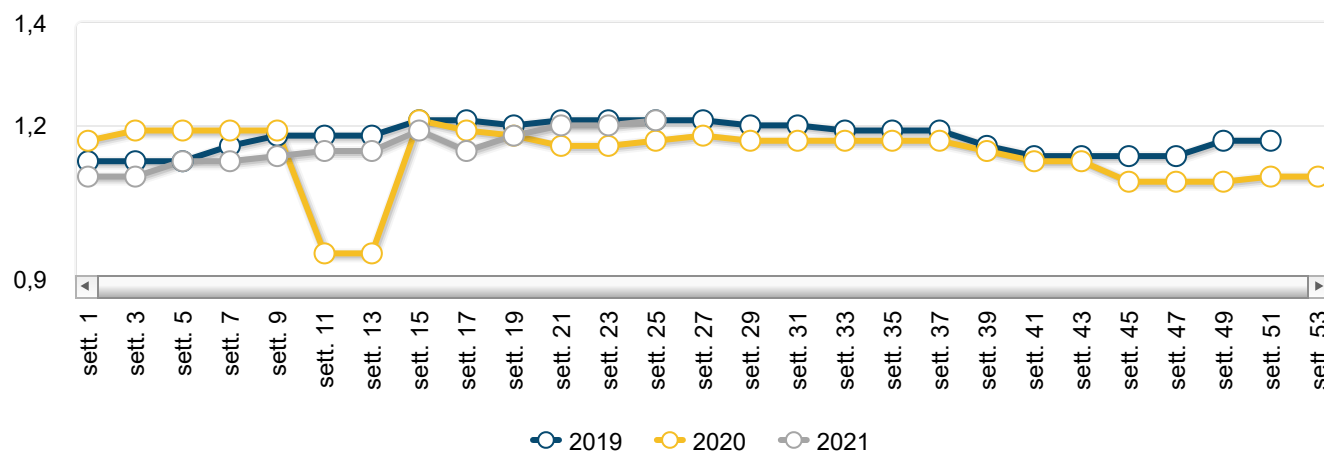
Per i bovini da macello nel corso della settimana si sono rilevati aumenti per vitelloni maschi, femmine e vacche. Per quest'ultime l'offerta non appare adeguata alle richieste in aumento e se la tendenza delle richieste si manterrà su questi livelli potranno verificarsi ulteriori incrementi anche nelle prossime settimane. Per le carni i prezzi seguono gli aumenti del vivo, con una maggiore tenuta dei tagli posteriori, e mezzene, in linea con i consumi del periodo. mentre risultano meno richiesti i tagli anteriori. Sul fronte dell'allevamento proseguono nei recuperi i balotti (+1,3% var. cong.) grazie agli incrementi dei pezzati neri e gli incroci. In consolidamento anche i listini dei ristalli sia maschi che femmine.



Vitelli da macello - Andamento prezzi medi



Vacche da macello - Andamento prezzi medi



Prezzi medi per piazza

Bovini vivi

PIAZZA	ANNO-MESE-SETT.	PREZZO	VARIAZ. SU SETT. PREC.	VARIAZ. SU SETT. ANNO PREC.
Manze - Charolaise				
Carmagnola	2021-6-4	2,48 €/Kg/peso vivo	0,0% ↔	-6,6% ↓
Forlì	2021-6-4	4,45 €/Kg/peso vivo	-2,2% ↓	nd
Modena	2021-6-4	2,70 €/Kg/peso vivo	0,0% ↔	4,9% ↑
Montichiari	2021-6-4	2,58 €/Kg/peso vivo	0,0% ↔	0,0% ↔
Padova	2021-6-4	2,66 €/Kg/peso vivo	0,0% ↔	nd
Vicenza	2021-6-4	3,13 €/Kg/peso vivo	0,0% ↔	11,6% ↑
Manze - Frisona/pezz. Nera				
Cremona	2021-6-4	1,78 €/Kg/peso vivo	0,0% ↔	14,1% ↑
Modena	2021-6-4	1,64 €/Kg/peso vivo	0,0% ↔	16,4% ↑
Manze - Frisona/Pezzata Nera				
Cremona	2021-6-4	1,78 €/Kg/peso vivo	0,0% ↔	14,1% ↑
Modena	2021-6-4	1,64 €/Kg/peso vivo	0,0% ↔	16,4% ↑
Manze - Incrocio				
Cremona	2021-6-4	2,58 €/Kg/peso vivo	0,0% ↔	22,6% ↑
Cuneo	2021-6-4	2,73 €/Kg/peso vivo	0,0% ↔	-6,0% ↓
Milano	2021-6-4	3,48 €/Kg/peso vivo	1,5% ↑	8,6% ↑
Modena	2021-6-4	2,83 €/Kg/peso vivo	0,0% ↔	3,0% ↑
Montichiari	2021-6-4	2,55 €/Kg/peso vivo	0,0% ↔	-0,8% ↓
Padova	2021-6-4	2,64 €/Kg/peso vivo	-0,2% ↓	nd
Vicenza	2021-6-4	2,83 €/Kg/peso vivo	0,0% ↔	10,8% ↑

PIAZZA	ANNO-MESE-SETT.	PREZZO	VARIAZ. SU SETT. PREC.	VARIAZ. SU SETT. ANNO PREC.
Manze - Limousine				
Carmagnola	2021-6-4	2,75 €/Kg/peso vivo	0,0% ↔	-6,0% ↓
Modena	2021-6-4	2,92 €/Kg/peso vivo	0,0% ↔	1,4% ↑
Montichiari	2021-6-4	2,85 €/Kg/peso vivo	0,0% ↔	0,0% ↔
Padova	2021-6-4	2,92 €/Kg/peso vivo	0,0% ↔	nd
Vicenza	2021-6-4	3,05 €/Kg/peso vivo	0,0% ↔	7,0% ↑
Manze - Marchigiana				
Macerata	2021-6-4	4,28 €/Kg/peso vivo	0,0% ↔	1,2% ↑
Manze - Pezzata rossa				
Padova	2021-6-4	2,28 €/Kg/peso vivo	0,0% ↔	nd
Manze - Piemontese/coscia				
Cuneo	2021-6-4	3,28 €/Kg/peso vivo	0,0% ↔	-5,1% ↓
Scottona - Charolaise				
Padova	2021-6-4	2,66 €/Kg/peso vivo	0,0% ↔	6,4% ↑
Scottona - Limousine				
Padova	2021-6-4	2,94 €/Kg/peso vivo	-0,3% ↓	1,4% ↑
Tori da macello - Incrocio				
Cremona	2021-6-4	1,30 €/Kg/peso vivo	0,0% ↔	13,0% ↑
Milano	2021-6-4	1,06 €/Kg/peso vivo	0,0% ↔	11,1% ↑
Tori da macello - Piemontese				
Carmagnola	2021-6-4	2,05 €/Kg/peso vivo	0,0% ↔	-1,2% ↓
Cuneo	2021-6-4	2,05 €/Kg/peso vivo	0,0% ↔	-10,4% ↓
Vacche - Bruna				

PIAZZA	ANNO-MESE-SETT.	PREZZO	VARIAZ. SU SETT. PREC.	VARIAZ. SU SETT. ANNO PREC.
Vicenza	2021-6-4	1,22 €/Kg/peso vivo	3,4% ↑	14,6% ↑
Vacche - Charolaise				
Forli'	2021-6-4	1,94 €/Kg/peso vivo	0,0% ↔	nd
Vacche - Chianina				
Grosseto	2021-6-4	1,20 €/Kg/peso vivo	0,0% ↔	8,6% ↑
Perugia	2021-6-4	1,28 €/Kg/peso vivo	0,0% ↔	1,6% ↑
Vacche - Frisona/pezz. Nera				
Carmagnola	2021-6-4	1,57 €/Kg/peso vivo	0,0% ↔	-4,1% ↓
Cremona	2021-6-4	0,97 €/Kg/peso vivo	5,1% ↑	18,1% ↑
Forli'	2021-6-4	0,99 €/Kg/peso vivo	0,0% ↔	0,0% ↔
Montichiari	2021-6-4	1,10 €/Kg/peso vivo	0,0% ↔	10,0% ↑
Perugia	2021-6-4	0,36 €/Kg/peso vivo	0,0% ↔	0,0% ↔
Reggio Emilia	2021-6-4	0,98 €/Kg/peso vivo	0,0% ↔	7,7% ↑
Vicenza	2021-6-4	1,16 €/Kg/peso vivo	0,0% ↔	45,0% ↑
Vacche - Frisona/Pezzata nera				
Carmagnola	2021-6-4	1,57 €/Kg/peso vivo	0,0% ↔	-4,1% ↓
Cremona	2021-6-4	0,97 €/Kg/peso vivo	5,1% ↑	18,1% ↑
Forli'	2021-6-4	0,99 €/Kg/peso vivo	0,0% ↔	0,0% ↔
Montichiari	2021-6-4	1,10 €/Kg/peso vivo	0,0% ↔	10,0% ↑
Perugia	2021-6-4	0,36 €/Kg/peso vivo	0,0% ↔	0,0% ↔
Reggio Emilia	2021-6-4	0,98 €/Kg/peso vivo	0,0% ↔	7,7% ↑
Vicenza	2021-6-4	1,16 €/Kg/peso vivo	0,0% ↔	45,0% ↑
Vacche - Incrocio				

PIAZZA	ANNO-MESE-SETT.	PREZZO	VARIAZ. SU SETT. PREC.	VARIAZ. SU SETT. ANNO PREC.
Carmagnola	2021-6-4	2,20 €/Kg/peso vivo	0,0% ↔	nd
Milano	2021-6-4	1,28 €/Kg/peso vivo	2,6% ↑	60,3% ↑
Padova	2021-6-4	1,22 €/Kg/peso vivo	1,9% ↑	8,0% ↑
Vacche - Marchigiana				
Macerata	2021-6-4	1,25 €/Kg/peso vivo	0,0% ↔	0,0% ↔
Vacche - Maremmana				
Grosseto	2021-6-4	0,76 €/Kg/peso vivo	1,7% ↑	1,7% ↑
Vacche - Pezzata rossa				
Forli'	2021-6-4	1,10 €/Kg/peso vivo	0,0% ↔	0,0% ↔
Perugia	2021-6-4	0,57 €/Kg/peso vivo	0,0% ↔	26,7% ↑
Vicenza	2021-6-4	1,18 €/Kg/peso vivo	0,0% ↔	6,8% ↑
Vacche - Piemontese				
Carmagnola	2021-6-4	1,81 €/Kg/peso vivo	0,0% ↔	-27,5% ↓
Cuneo	2021-6-4	1,41 €/Kg/peso vivo	0,0% ↔	-14,2% ↓
Vacche - Romagnola				
Forli'	2021-6-4	1,25 €/Kg/peso vivo	0,0% ↔	0,0% ↔
Vitelle da ristallo - Charolaise				
Forli'	2021-6-4	3,25 €/Kg/peso vivo	0,0% ↔	nd
Modena	2021-6-4	2,61 €/Kg/peso vivo	0,0% ↔	-0,9% ↓
Montichiari	2021-6-4	2,74 €/Kg/peso vivo	0,0% ↔	nd
Padova	2021-6-4	2,86 €/Kg/peso vivo	0,0% ↔	1,9% ↑
Vitelle da ristallo - Chianina				
Grosseto	2021-6-4	6,13 €/Kg/peso vivo	0,0% ↔	nd

PIAZZA	ANNO-MESE-SETT.	PREZZO	VARIAZ. SU SETT. PREC.	VARIAZ. SU SETT. ANNO PREC.
Perugia	2021-6-4	7,70 €/Kg/peso vivo	0,0% ↔	nd
Vitelle da ristallo - Frisona/pezz. nera				
Forli'	2021-6-4	1,93 €/Kg/peso vivo	0,0% ↔	nd
Perugia	2021-6-4	3,45 €/Kg/peso vivo	0,0% ↔	nd
Vitelle da ristallo - Incrocio				
Grosseto	2021-6-4	2,73 €/Kg/peso vivo	0,0% ↔	nd
Macerata	2021-6-4	3,37 €/Kg/peso vivo	0,0% ↔	nd
Modena	2021-6-4	2,21 €/Kg/peso vivo	0,0% ↔	-6,8% ↓
Perugia	2021-6-4	4,13 €/Kg/peso vivo	0,0% ↔	nd
Vitelle da ristallo - Limousine				
Forli'	2021-6-4	3,45 €/Kg/peso vivo	1,5% ↑	nd
Modena	2021-6-4	2,96 €/Kg/peso vivo	0,0% ↔	1,4% ↑
Montichiari	2021-6-4	2,95 €/Kg/peso vivo	0,0% ↔	nd
Oristano	2021-6-4	2,60 €/Kg/peso vivo	0,0% ↔	nd
Padova	2021-6-4	3,03 €/Kg/peso vivo	0,0% ↔	0,7% ↑
Ragusa	2021-6-4	3,06 €/Kg/peso vivo	0,0% ↔	nd
Vitelle da ristallo - Marchigiana				
Macerata	2021-6-4	4,68 €/Kg/peso vivo	0,0% ↔	nd
Vitelle da ristallo - Maremmana				
Grosseto	2021-6-4	3,00 €/Kg/peso vivo	0,0% ↔	nd
Vitelle da ristallo - Pezzata rossa				
Forli'	2021-6-4	2,95 €/Kg/peso vivo	0,0% ↔	nd
Perugia	2021-6-4	4,00 €/Kg/peso vivo	0,0% ↔	nd

PIAZZA	ANNO-MESE-SETT.	PREZZO	VARIAZ. SU SETT. PREC.	VARIAZ. SU SETT. ANNO PREC.
Vitelle da ristallo - Romagnola				
Forli'	2021-6-4	3,75 €/Kg/peso vivo	0,0% ↔	nd
Vitelli - Charolaise				
Forli'	2021-6-4	5,78 €/Kg/peso vivo	0,0% ↔	nd
Vitelli - Frisona/pezz. Nera				
Montichiari	2021-6-4	2,28 €/Kg/peso vivo	0,0% ↔	21,3% ↑
Padova	2021-6-4	2,44 €/Kg/peso vivo	0,0% ↔	1,0% ↑
Vitelli - Frisona/Pezzata Nera				
Montichiari	2021-6-4	2,28 €/Kg/peso vivo	0,0% ↔	21,3% ↑
Padova	2021-6-4	2,44 €/Kg/peso vivo	0,0% ↔	1,0% ↑
Vitelli - Incrocio				
Cuneo	2021-6-4	3,03 €/Kg/peso vivo	0,0% ↔	-5,5% ↓
Grosseto	2021-6-4	4,45 €/Kg/peso vivo	0,0% ↔	2,3% ↑
Milano	2021-6-4	3,95 €/Kg/peso vivo	0,0% ↔	11,3% ↑
Montichiari	2021-6-4	3,43 €/Kg/peso vivo	0,0% ↔	nd
Perugia	2021-6-4	4,25 €/Kg/peso vivo	0,0% ↔	1,8% ↑
Vitelli - Marchigiana				
Macerata	2021-6-4	4,70 €/Kg/peso vivo	0,0% ↔	1,1% ↑
Vitelli - Pezzata rossa				
Montichiari	2021-6-4	2,48 €/Kg/peso vivo	0,0% ↔	nd
Padova	2021-6-4	3,14 €/Kg/peso vivo	0,0% ↔	5,4% ↑
Vitelli - Piemontese/coscia				
Cuneo	2021-6-4	5,03 €/Kg/peso vivo	0,0% ↔	-6,9% ↓

PIAZZA	ANNO-MESE-SETT.	PREZZO	VARIAZ. SU SETT. PREC.	VARIAZ. SU SETT. ANNO PREC.
Vitelli da Ristallo - Charolaise				
Forli'	2021-6-4	3,38 €/Kg/peso vivo	0,0% ↔	nd
Modena	2021-6-4	2,60 €/Kg/peso vivo	0,0% ↔	-7,4% ↓
Montichiari	2021-6-4	2,95 €/Kg/peso vivo	0,0% ↔	-3,3% ↓
Padova	2021-6-4	2,83 €/Kg/peso vivo	0,4% ↑	-1,2% ↓
Vitelli da Ristallo - Chianina				
Grosseto	2021-6-4	6,35 €/Kg/peso vivo	0,0% ↔	nd
Perugia	2021-6-4	6,20 €/Kg/peso vivo	0,0% ↔	nd
Vitelli da Ristallo - Frisona/pezz. nera				
Forli'	2021-6-4	1,98 €/Kg/peso vivo	0,0% ↔	nd
Perugia	2021-6-4	3,65 €/Kg/peso vivo	0,0% ↔	nd
Vitelli da Ristallo - Incrocio				
Grosseto	2021-6-4	2,85 €/Kg/peso vivo	0,0% ↔	nd
Macerata	2021-6-4	3,63 €/Kg/peso vivo	0,0% ↔	nd
Modena	2021-6-4	2,27 €/Kg/peso vivo	0,0% ↔	-12,5% ↓
Montichiari	2021-6-4	3,05 €/Kg/peso vivo	0,0% ↔	0,0% ↔
Padova	2021-6-4	2,91 €/Kg/peso vivo	0,3% ↑	0,5% ↑
Perugia	2021-6-4	4,25 €/Kg/peso vivo	0,0% ↔	nd
Vitelli da Ristallo - Limousine				
Forli'	2021-6-4	3,53 €/Kg/peso vivo	0,0% ↔	nd
Modena	2021-6-4	3,03 €/Kg/peso vivo	0,0% ↔	-4,6% ↓
Montichiari	2021-6-4	3,15 €/Kg/peso vivo	0,0% ↔	-3,1% ↓
Oristano	2021-6-4	2,50 €/Kg/peso vivo	0,0% ↔	nd

PIAZZA	ANNO-MESE-SETT.	PREZZO	VARIAZ. SU SETT. PREC.	VARIAZ. SU SETT. ANNO PREC.
Padova	2021-6-4	3,19 €/Kg/peso vivo	0,0% ↔	-2,9% ↓
Ragusa	2021-6-4	3,20 €/Kg/peso vivo	0,0% ↔	nd
Vitelli da Ristallo - Marchigiana				
Macerata	2021-6-4	4,08 €/Kg/peso vivo	0,0% ↔	nd
Vitelli da Ristallo - Maremmana				
Grosseto	2021-6-4	3,10 €/Kg/peso vivo	0,0% ↔	nd
Vitelli da Ristallo - Pezzata Rossa				
Forli'	2021-6-4	3,10 €/Kg/peso vivo	0,0% ↔	nd
Perugia	2021-6-4	4,28 €/Kg/peso vivo	0,0% ↔	nd
Vitelli da Ristallo - Romagnola				
Forli'	2021-6-4	3,73 €/Kg/peso vivo	0,0% ↔	nd
Vitelloni - Charolaise				
Carmagnola	2021-6-4	2,45 €/Kg/peso vivo	0,0% ↔	-5,2% ↓
Forli'	2021-6-4	2,44 €/Kg/peso vivo	0,0% ↔	2,1% ↑
Modena	2021-6-4	2,61 €/Kg/peso vivo	0,6% ↑	6,1% ↑
Montichiari	2021-6-4	2,39 €/Kg/peso vivo	0,0% ↔	-4,2% ↓
Padova	2021-6-4	2,42 €/Kg/peso vivo	0,4% ↑	2,8% ↑
Vicenza	2021-6-4	2,88 €/Kg/peso vivo	0,0% ↔	0,0% ↔
Vitelloni - Chianina				
Grosseto	2021-6-4	3,80 €/Kg/peso vivo	1,3% ↑	9,4% ↑
Perugia	2021-6-4	3,81 €/Kg/peso vivo	1,1% ↑	7,6% ↑
Vitelloni - Frisona/pezz. Nera				
Carmagnola	2021-6-4	1,55 €/Kg/peso vivo	0,0% ↔	-4,6% ↓

PIAZZA	ANNO-MESE-SETT.	PREZZO	VARIAZ. SU SETT. PREC.	VARIAZ. SU SETT. ANNO PREC.
Cremona	2021-6-4	1,33 €/Kg/peso vivo	0,0% ↔	0,0% ↔
Modena	2021-6-4	1,30 €/Kg/peso vivo	0,0% ↔	-2,3% ↓
Montichiari	2021-6-4	1,70 €/Kg/peso vivo	0,0% ↔	9,7% ↑
Padova	2021-6-4	1,50 €/Kg/peso vivo	0,7% ↑	2,0% ↑
Vicenza	2021-6-4	1,45 €/Kg/peso vivo	0,0% ↔	3,6% ↑
Vitelloni - Frisona/Pezzata Nera				
Carmagnola	2021-6-4	1,55 €/Kg/peso vivo	0,0% ↔	-4,6% ↓
Cremona	2021-6-4	1,33 €/Kg/peso vivo	0,0% ↔	0,0% ↔
Modena	2021-6-4	1,30 €/Kg/peso vivo	0,0% ↔	-2,3% ↓
Montichiari	2021-6-4	1,70 €/Kg/peso vivo	0,0% ↔	9,7% ↑
Padova	2021-6-4	1,50 €/Kg/peso vivo	0,7% ↑	2,0% ↑
Vicenza	2021-6-4	1,45 €/Kg/peso vivo	0,0% ↔	3,6% ↑
Vitelloni - Incrocio				
Cremona	2021-6-4	1,85 €/Kg/peso vivo	0,0% ↔	0,0% ↔
Cuneo	2021-6-4	2,25 €/Kg/peso vivo	0,0% ↔	-21,7% ↓
Grosseto	2021-6-4	2,41 €/Kg/peso vivo	0,0% ↔	2,1% ↑
Macerata	2021-6-4	2,88 €/Kg/peso vivo	0,0% ↔	0,0% ↔
Milano	2021-6-4	3,13 €/Kg/peso vivo	0,0% ↔	1,6% ↑
Modena	2021-6-4	2,28 €/Kg/peso vivo	0,0% ↔	-0,4% ↓
Montichiari	2021-6-4	2,35 €/Kg/peso vivo	0,0% ↔	0,0% ↔
Padova	2021-6-4	2,41 €/Kg/peso vivo	0,1% ↑	2,8% ↑
Perugia	2021-6-4	2,33 €/Kg/peso vivo	0,0% ↔	2,2% ↑
Vicenza	2021-6-4	1,98 €/Kg/peso vivo	0,0% ↔	2,6% ↑

PIAZZA	ANNO-MESE-SETT.	PREZZO	VARIAZ. SU SETT. PREC.	VARIAZ. SU SETT. ANNO PREC.
Vitelloni - Limousine				
Carmagnola	2021-6-4	2,50 €/Kg/peso vivo	0,0% ↔	-11,5% ↓
Forli'	2021-6-4	2,85 €/Kg/peso vivo	0,4% ↑	2,2% ↑
Modena	2021-6-4	2,80 €/Kg/peso vivo	0,0% ↔	0,7% ↑
Montichiari	2021-6-4	2,61 €/Kg/peso vivo	0,0% ↔	-1,9% ↓
Padova	2021-6-4	2,79 €/Kg/peso vivo	0,0% ↔	0,3% ↑
Vicenza	2021-6-4	3,00 €/Kg/peso vivo	0,0% ↔	0,0% ↔
Vitelloni - Marchigiana				
Macerata	2021-6-4	3,28 €/Kg/peso vivo	0,0% ↔	1,9% ↑
Vitelloni - Pezzata rossa				
Forli'	2021-6-4	1,93 €/Kg/peso vivo	2,0% ↑	2,0% ↑
Modena	2021-6-4	2,04 €/Kg/peso vivo	0,0% ↔	2,0% ↑
Montichiari	2021-6-4	2,09 €/Kg/peso vivo	0,0% ↔	0,0% ↔
Padova	2021-6-4	2,14 €/Kg/peso vivo	0,0% ↔	nd
Vicenza	2021-6-4	2,20 €/Kg/peso vivo	0,0% ↔	0,0% ↔
Vitelloni - Piemontese				
Carmagnola	2021-6-4	2,55 €/Kg/peso vivo	0,0% ↔	-7,3% ↓
Cuneo	2021-6-4	2,63 €/Kg/peso vivo	0,0% ↔	-7,1% ↓
Vitelloni - Piemontese/coscia				
Cuneo	2021-6-4	2,88 €/Kg/peso vivo	0,0% ↔	-12,9% ↓
Vitelloni - Polacchi				
Montichiari	2021-6-4	1,98 €/Kg/peso vivo	0,0% ↔	0,0% ↔
Vitelloni - Romagnola				

PIAZZA	ANNO-MESE-SETT.	PREZZO	VARIAZ. SU SETT. PREC.	VARIAZ. SU SETT. ANNO PREC.
Forli'	2021-6-4	2,91 €/Kg/peso vivo	0,0% ↔	0,0% ↔

Mercato nazionale all'ingrosso

Prezzi medi per piazza

Carne bovina

PIAZZA	ANNO-MESE-SETT.	PREZZO	VARIAZ. SU SETT. PREC.	VARIAZ. SU SETT. ANNO PREC.
Carni bovini adulti - Mezzene				
Milano	2021-6-4	2,45 €/Kg	2,1% ↑	30,1% ↑
Modena	2021-6-4	3,88 €/Kg	0,0% ↔	11,5% ↑
Carni bovini adulti - Quarti anteriori				
Milano	2021-6-4	1,53 €/Kg	0,0% ↔	-9,8% ↓
Carni bovini adulti - Quarti posteriori				
Milano	2021-6-4	2,05 €/Kg	0,0% ↔	-3,5% ↓
Modena	2021-6-4	4,90 €/Kg	0,0% ↔	10,1% ↑
Carni di Scottona - Mezzene				
Milano	2021-6-4	5,37 €/Kg	0,0% ↔	6,8% ↑
Carni di Scottona - Quarti anteriori				
Milano	2021-6-4	2,70 €/Kg	-2,7% ↓	-4,8% ↓
Carni di Scottona - Quarti posteriori				
Milano	2021-6-4	6,88 €/Kg	2,8% ↑	4,4% ↑
Carni di vitello - Busti				
Milano	2021-6-4	3,33 €/Kg	0,0% ↔	13,6% ↑

PIAZZA	ANNO-MESE-SETT.	PREZZO	VARIAZ. SU SETT. PREC.	VARIAZ. SU SETT. ANNO PREC.
Modena	2021-6-4	3,78 €/Kg	0,0% ↔	38,5% ↑
Palermo	2021-6-4	5,12 €/Kg	0,0% ↔	-3,5% ↓
Carni di vitello - Mezzene				
Firenze	2021-6-4	7,85 €/Kg	0,0% ↔	2,6% ↑
Milano	2021-6-4	6,00 €/Kg	0,0% ↔	10,1% ↑
Modena	2021-6-4	5,77 €/Kg	0,3% ↑	24,0% ↑
Ragusa	2021-6-4	5,47 €/Kg	0,0% ↔	-3,7% ↓
Carni di vitello - Selle				
Firenze	2021-6-4	10,75 €/Kg	0,0% ↔	0,9% ↑
Milano	2021-6-4	7,13 €/Kg	7,0% ↑	16,9% ↑
Modena	2021-6-4	6,88 €/Kg	0,7% ↑	21,1% ↑
Ragusa	2021-6-4	5,98 €/Kg	0,0% ↔	-2,4% ↓
Carni di vitellone - Mezzene				
Firenze	2021-6-4	5,33 €/Kg	0,0% ↔	1,4% ↑
Milano	2021-6-4	4,81 €/Kg	1,3% ↑	5,8% ↑
Modena	2021-6-4	5,17 €/Kg	0,4% ↑	6,4% ↑
Ragusa	2021-6-4	4,88 €/Kg	0,0% ↔	-2,4% ↓
Carni di vitellone - Quarti anteriori				
Firenze	2021-6-4	4,20 €/Kg	0,0% ↔	12,0% ↑
Milano	2021-6-4	3,18 €/Kg	0,0% ↔	4,1% ↑
Modena	2021-6-4	3,50 €/Kg	0,0% ↔	11,1% ↑
Ragusa	2021-6-4	4,01 €/Kg	0,0% ↔	-14,8% ↓
Carni di vitellone - Quarti posteriori				

PIAZZA	ANNO-MESE-SETT.	PREZZO	VARIAZ. SU SETT. PREC.	VARIAZ. SU SETT. ANNO PREC.
Firenze	2021-6-4	7,88 €/Kg	0,0% ↔	-0,3% ↓
Milano	2021-6-4	5,28 €/Kg	0,2% ↑	0,5% ↑
Modena	2021-6-4	7,08 €/Kg	0,7% ↑	2,9% ↑
Ragusa	2021-6-4	5,63 €/Kg	0,0% ↔	-2,1% ↓



Scarica la news mercati.

Archivio News mercati bovini

23/06/2021 Bovini - Settimana n. 24/2021

09/06/2021 Bovini - Settimana n. 22/2021

25/05/2021 Bovini - Settimana n. 20/2021

19/05/2021 Bovini - Settimana n. 19/2021

11/05/2021 Bovini - Settimana n. 18/2021

Ismea - Area Mercati

Servizio di rilevazione dei prezzi certificato qualità UNI EN ISO 9001

contattaci