

[Homepage](#) > **Settimana n.29 dal 19 al 25 luglio 2021**

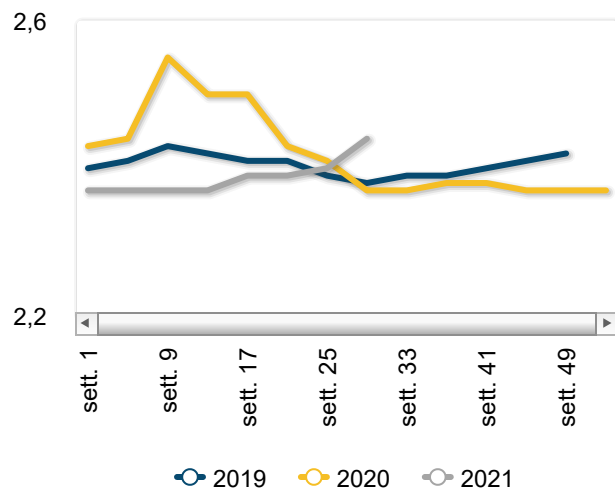
## Carne bovina - News mercati

*il settimanale Ismea di informazione sui prodotti agricoli e agroalimentari*

**n.21/2021 - Settimana n.29 dal 19 al 25 luglio 2021**



### Vitelloni - prezzi medi





La rete di rilevazione ISMEA

## Mercato nazionale alla produzione

### Prezzi medi settimanali

#### Bovini vivi

PRODOTTO	ANNO-MESE-SETT.	PREZZO	VARIAZ. SU SETT. PREC.	VARIAZ. SU SETT. ANNO PREC.
Manze	2021-7-4	2,64 €/Kg/peso vivo	0,3% ↑	1,7% ↑
Scottona	2021-7-4	2,77 €/Kg/peso vivo	0,0% ↔	3,5% ↑
Tori da macello	2021-7-4	1,06 €/Kg/peso vivo	0,0% ↔	11,0% ↑
Vacche	2021-7-4	1,18 €/Kg/peso vivo	-0,3% ↓	0,4% ↑
Vitelle da ristallo	2021-7-4	2,84 €/Kg/peso vivo	0,5% ↑	4,2% ↑
Vitelli	2021-7-4	3,61 €/Kg/peso vivo	5,5% ↑	4,6% ↑
Vitelli da Ristallo	2021-7-4	2,90 €/Kg/peso vivo	0,0% ↔	-2,9% ↓
Vitelloni	2021-7-4	2,44 €/Kg/peso vivo	1,6% ↑	2,8% ↑

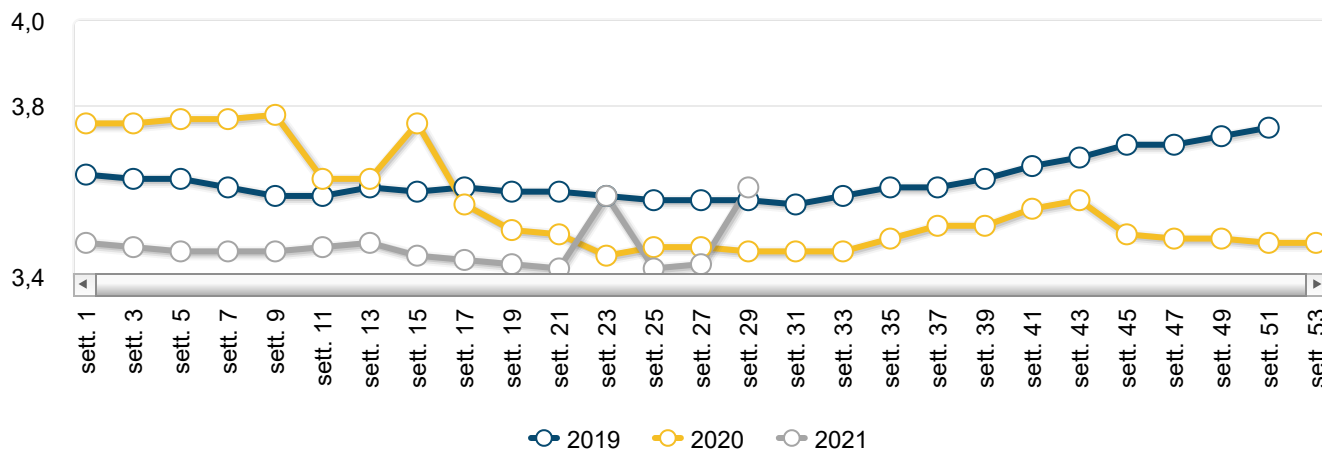
### Il punto sul mercato

Per il mercato bovino si evidenzia questa settimana un deciso calo (fino a 10 centesimi sulle piazze di Modena e Montichiari) per i vitelli baliotti, in flessione dopo un periodo di ripresa seguito da alcune settimane di stasi. Riguardo i ristalli appaiono più richieste le femmine di Charolaise e Limousine che riescono a spuntare qualche centesimo in più sulla piazza di Padova, mentre si mantengono stabili i maschi su tutti i principali mercati. Per quanto riguarda i prezzi dei bovini da macello si osserva una quasi generalizzata stabilità con alcune oscillazioni che non sembrano mostrare delle vere e proprie tendenze consolidate.

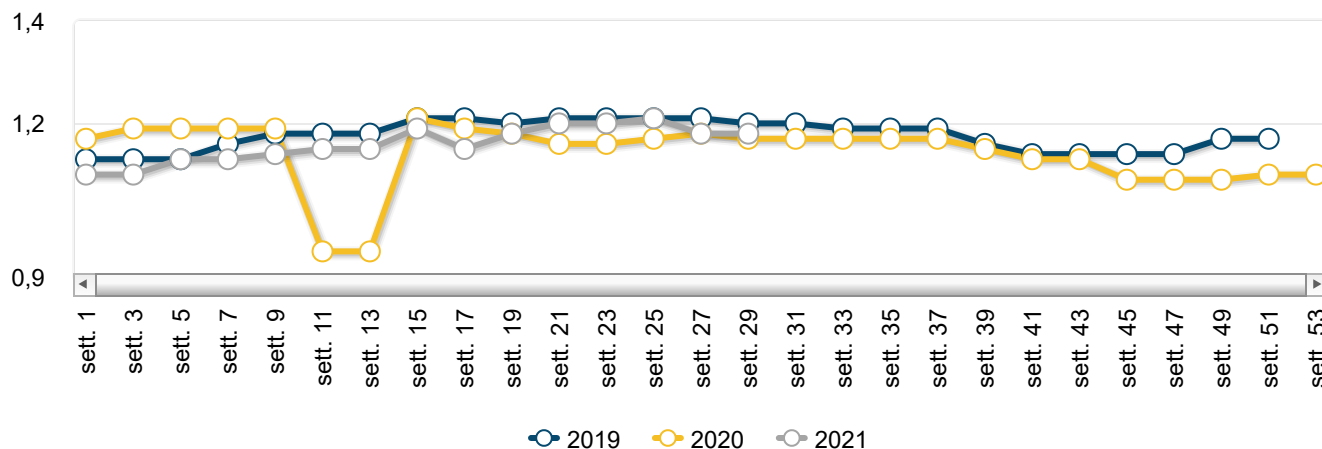
L'andamento delle macellazioni si mantiene sui medesimi livelli della scorsa settimana, senza particolari variazioni.



### Vitelli da macello - Andamento prezzi medi



### Vacche da macello - Andamento prezzi medi



## Prezzi medi per piazza

## Bovini vivi

PIAZZA	ANNO-MESE-SETT.	PREZZO	VARIAZ. SU SETT. PREC.	VARIAZ. SU SETT. ANNO PREC.
<b>Manze - Charolaise</b>				
Carmagnola	2021-7-4	2,48 €/Kg/peso vivo	0,0% ↔	-3,9% ↓
Forlì	2021-7-4	4,45 €/Kg/peso vivo	0,0% ↔	nd
Modena	2021-7-4	2,70 €/Kg/peso vivo	0,0% ↔	4,9% ↑
Montichiari	2021-7-4	2,58 €/Kg/peso vivo	0,0% ↔	0,0% ↔
Vicenza	2021-7-4	3,08 €/Kg/peso vivo	0,0% ↔	7,9% ↑
<b>Manze - Frisona/pezz. Nera</b>				
Cremona	2021-7-4	1,68 €/Kg/peso vivo	0,0% ↔	3,1% ↑
Modena	2021-7-4	1,59 €/Kg/peso vivo	0,0% ↔	12,8% ↑
<b>Manze - Frisona/Pezzata Nera</b>				
Cremona	2021-7-4	1,68 €/Kg/peso vivo	0,0% ↔	3,1% ↑
Modena	2021-7-4	1,59 €/Kg/peso vivo	0,0% ↔	12,8% ↑
<b>Manze - Incrocio</b>				
Cremona	2021-7-4	2,53 €/Kg/peso vivo	0,0% ↔	13,5% ↑
Cuneo	2021-7-4	2,73 €/Kg/peso vivo	0,0% ↔	-4,4% ↓
Milano	2021-7-4	3,48 €/Kg/peso vivo	0,0% ↔	8,6% ↑
Modena	2021-7-4	2,83 €/Kg/peso vivo	0,0% ↔	3,0% ↑
Montichiari	2021-7-4	2,55 €/Kg/peso vivo	0,0% ↔	0,0% ↔
Vicenza	2021-7-4	2,78 €/Kg/peso vivo	0,0% ↔	6,7% ↑
<b>Manze - Limousine</b>				
Carmagnola	2021-7-4	2,75 €/Kg/peso vivo	0,0% ↔	-3,5% ↓

PIAZZA	ANNO-MESE-SETT.	PREZZO	VARIAZ. SU SETT. PREC.	VARIAZ. SU SETT. ANNO PREC.
Modena	2021-7-4	2,92 €/Kg/peso vivo	0,0% ↔	1,4% ↑
Montichiari	2021-7-4	2,85 €/Kg/peso vivo	0,0% ↔	0,0% ↔
Vicenza	2021-7-4	3,00 €/Kg/peso vivo	0,0% ↔	1,7% ↑
<b>Manze - Marchigiana</b>				
Macerata	2021-7-4	4,28 €/Kg/peso vivo	0,0% ↔	1,2% ↑
<b>Manze - Piemontese/coscia</b>				
Cuneo	2021-7-4	3,28 €/Kg/peso vivo	0,0% ↔	-5,1% ↓
<b>Scottona - Charolaise</b>				
Padova	2021-7-4	2,63 €/Kg/peso vivo	0,0% ↔	5,8% ↑
<b>Scottona - Limousine</b>				
Padova	2021-7-4	2,92 €/Kg/peso vivo	0,0% ↔	1,4% ↑
<b>Tori da macello - Incrocio</b>				
Cremona	2021-7-4	1,30 €/Kg/peso vivo	0,0% ↔	13,0% ↑
Milano	2021-7-4	1,06 €/Kg/peso vivo	0,0% ↔	11,1% ↑
<b>Tori da macello - Piemontese</b>				
Carmagnola	2021-7-4	2,05 €/Kg/peso vivo	0,0% ↔	0,0% ↔
Cuneo	2021-7-4	2,05 €/Kg/peso vivo	0,0% ↔	-8,4% ↓
<b>Vacche - Bruna</b>				
Vicenza	2021-7-4	1,15 €/Kg/peso vivo	0,0% ↔	2,2% ↑
<b>Vacche - Charolaise</b>				
Forli'	2021-7-4	1,94 €/Kg/peso vivo	0,0% ↔	nd
<b>Vacche - Chianina</b>				
Grosseto	2021-7-4	1,20 €/Kg/peso vivo	0,0% ↔	8,6% ↑

PIAZZA	ANNO-MESE-SETT.	PREZZO	VARIAZ. SU SETT. PREC.	VARIAZ. SU SETT. ANNO PREC.
Perugia	2021-7-4	1,28 €/Kg/peso vivo	0,0% ↔	1,6% ↑
<b>Vacche - Frisona/pezz. Nera</b>				
Carmagnola	2021-7-4	1,57 €/Kg/peso vivo	0,0% ↔	-4,1% ↓
Cremona	2021-7-4	0,92 €/Kg/peso vivo	0,0% ↔	2,4% ↑
Forli'	2021-7-4	0,99 €/Kg/peso vivo	0,0% ↔	0,0% ↔
Montichiari	2021-7-4	1,10 €/Kg/peso vivo	0,0% ↔	10,0% ↑
Perugia	2021-7-4	0,36 €/Kg/peso vivo	0,0% ↔	0,0% ↔
Reggio Emilia	2021-7-4	0,98 €/Kg/peso vivo	0,0% ↔	7,7% ↑
Vicenza	2021-7-4	1,00 €/Kg/peso vivo	0,0% ↔	17,1% ↑
<b>Vacche - Frisona/Pezzata nera</b>				
Carmagnola	2021-7-4	1,57 €/Kg/peso vivo	0,0% ↔	-4,1% ↓
Cremona	2021-7-4	0,92 €/Kg/peso vivo	0,0% ↔	2,4% ↑
Forli'	2021-7-4	0,99 €/Kg/peso vivo	0,0% ↔	0,0% ↔
Montichiari	2021-7-4	1,10 €/Kg/peso vivo	0,0% ↔	10,0% ↑
Perugia	2021-7-4	0,36 €/Kg/peso vivo	0,0% ↔	0,0% ↔
Reggio Emilia	2021-7-4	0,98 €/Kg/peso vivo	0,0% ↔	7,7% ↑
Vicenza	2021-7-4	1,00 €/Kg/peso vivo	0,0% ↔	17,1% ↑
<b>Vacche - Incrocio</b>				
Carmagnola	2021-7-4	2,20 €/Kg/peso vivo	0,0% ↔	nd
Milano	2021-7-4	1,18 €/Kg/peso vivo	0,0% ↔	4,4% ↑
<b>Vacche - Marchigiana</b>				
Macerata	2021-7-4	1,25 €/Kg/peso vivo	0,0% ↔	0,0% ↔
<b>Vacche - Maremmana</b>				

PIAZZA	ANNO-MESE-SETT.	PREZZO	VARIAZ. SU SETT. PREC.	VARIAZ. SU SETT. ANNO PREC.
Grosseto	2021-7-4	0,76 €/Kg/peso vivo	0,0% ↔	1,7% ↑
<b>Vacche - Pezzata rossa</b>				
Forli'	2021-7-4	1,10 €/Kg/peso vivo	0,0% ↔	0,0% ↔
Perugia	2021-7-4	0,57 €/Kg/peso vivo	0,0% ↔	26,7% ↑
Vicenza	2021-7-4	1,10 €/Kg/peso vivo	0,0% ↔	0,0% ↔
<b>Vacche - Piemontese</b>				
Carmagnola	2021-7-4	1,81 €/Kg/peso vivo	0,0% ↔	-24,5% ↓
Cuneo	2021-7-4	1,41 €/Kg/peso vivo	0,0% ↔	-10,1% ↓
<b>Vacche - Romagnola</b>				
Forli'	2021-7-4	1,25 €/Kg/peso vivo	0,0% ↔	0,0% ↔
<b>Vitelle da ristallo - Charolaise</b>				
Forli'	2021-7-4	3,25 €/Kg/peso vivo	0,0% ↔	nd
Modena	2021-7-4	2,60 €/Kg/peso vivo	0,0% ↔	-1,3% ↓
Montichiari	2021-7-4	2,74 €/Kg/peso vivo	0,0% ↔	nd
Padova	2021-7-4	2,95 €/Kg/peso vivo	3,2% ↑	5,2% ↑
<b>Vitelle da ristallo - Chianina</b>				
Grosseto	2021-7-4	6,13 €/Kg/peso vivo	0,0% ↔	nd
Perugia	2021-7-4	7,70 €/Kg/peso vivo	0,0% ↔	nd
<b>Vitelle da ristallo - Frisona/pezz. nera</b>				
Forli'	2021-7-4	1,93 €/Kg/peso vivo	0,0% ↔	nd
Perugia	2021-7-4	3,45 €/Kg/peso vivo	0,0% ↔	nd
<b>Vitelle da ristallo - Incrocio</b>				
Grosseto	2021-7-4	2,73 €/Kg/peso vivo	0,0% ↔	nd

PIAZZA	ANNO-MESE-SETT.	PREZZO	VARIAZ. SU SETT. PREC.	VARIAZ. SU SETT. ANNO PREC.
Macerata	2021-7-4	3,37 €/Kg/peso vivo	0,0% ↔	nd
Modena	2021-7-4	2,19 €/Kg/peso vivo	0,0% ↔	-7,6% ↓
Perugia	2021-7-4	4,13 €/Kg/peso vivo	0,0% ↔	nd
<b>Vitelle da ristallo - Limousine</b>				
Forli'	2021-7-4	3,45 €/Kg/peso vivo	0,0% ↔	nd
Modena	2021-7-4	2,95 €/Kg/peso vivo	0,0% ↔	1,0% ↑
Montichiari	2021-7-4	2,95 €/Kg/peso vivo	0,0% ↔	nd
Oristano	2021-7-4	2,80 €/Kg/peso vivo	0,0% ↔	nd
Padova	2021-7-4	3,16 €/Kg/peso vivo	4,4% ↑	2,3% ↑
Ragusa	2021-7-4	3,08 €/Kg/peso vivo	0,0% ↔	nd
<b>Vitelle da ristallo - Marchigiana</b>				
Macerata	2021-7-4	4,68 €/Kg/peso vivo	0,0% ↔	nd
<b>Vitelle da ristallo - Maremmana</b>				
Grosseto	2021-7-4	3,00 €/Kg/peso vivo	0,0% ↔	nd
<b>Vitelle da ristallo - Pezzata rossa</b>				
Forli'	2021-7-4	2,95 €/Kg/peso vivo	0,0% ↔	nd
Perugia	2021-7-4	4,00 €/Kg/peso vivo	0,0% ↔	nd
<b>Vitelle da ristallo - Romagnola</b>				
Forli'	2021-7-4	3,75 €/Kg/peso vivo	0,0% ↔	nd
<b>Vitelli - Charolaise</b>				
Forli'	2021-7-4	5,78 €/Kg/peso vivo	0,0% ↔	nd
<b>Vitelli - Frisona/pezz. Nera</b>				
Montichiari	2021-7-4	2,38 €/Kg/peso vivo	2,2% ↑	26,7% ↑



PIAZZA	ANNO-MESE-SETT.	PREZZO	VARIAZ. SU SETT. PREC.	VARIAZ. SU SETT. ANNO PREC.
<b>Vitelli - Frisona/Pezzata Nera</b>				
Montichiari	2021-7-4	2,38 €/Kg/peso vivo	2,2% ↑	26,7% ↑
<b>Vitelli - Incrocio</b>				
Cuneo	2021-7-4	3,03 €/Kg/peso vivo	0,0% ↔	-5,5% ↓
Grosseto	2021-7-4	4,45 €/Kg/peso vivo	0,0% ↔	2,3% ↑
Milano	2021-7-4	3,95 €/Kg/peso vivo	0,0% ↔	11,3% ↑
Montichiari	2021-7-4	3,43 €/Kg/peso vivo	0,0% ↔	nd
Perugia	2021-7-4	4,25 €/Kg/peso vivo	0,0% ↔	1,8% ↑
<b>Vitelli - Marchigiana</b>				
Macerata	2021-7-4	4,70 €/Kg/peso vivo	0,0% ↔	1,1% ↑
<b>Vitelli - Pezzata rossa</b>				
Montichiari	2021-7-4	2,48 €/Kg/peso vivo	0,0% ↔	nd
<b>Vitelli - Piemontese/coscia</b>				
Cuneo	2021-7-4	5,03 €/Kg/peso vivo	0,0% ↔	-6,9% ↓
<b>Vitelli da Ristallo - Charolaise</b>				
Forli'	2021-7-4	3,38 €/Kg/peso vivo	0,0% ↔	nd
Modena	2021-7-4	2,54 €/Kg/peso vivo	-0,3% ↓	-8,5% ↓
Montichiari	2021-7-4	2,95 €/Kg/peso vivo	0,0% ↔	-3,3% ↓
Padova	2021-7-4	2,81 €/Kg/peso vivo	0,5% ↑	-1,0% ↓
<b>Vitelli da Ristallo - Chianina</b>				
Grosseto	2021-7-4	6,35 €/Kg/peso vivo	0,0% ↔	nd
Perugia	2021-7-4	6,20 €/Kg/peso vivo	0,0% ↔	nd
<b>Vitelli da Ristallo - Frisona/pezz. nera</b>				

PIAZZA	ANNO-MESE-SETT.	PREZZO	VARIAZ. SU SETT. PREC.	VARIAZ. SU SETT. ANNO PREC.
Forli'	2021-7-4	1,98 €/Kg/peso vivo	0,0% ↔	nd
Perugia	2021-7-4	3,65 €/Kg/peso vivo	0,0% ↔	nd
<b>Vitelli da Ristallo - Incrocio</b>				
Grosseto	2021-7-4	2,85 €/Kg/peso vivo	0,0% ↔	nd
Macerata	2021-7-4	3,63 €/Kg/peso vivo	0,0% ↔	nd
Modena	2021-7-4	2,22 €/Kg/peso vivo	0,0% ↔	-13,3% ↓
Montichiari	2021-7-4	3,05 €/Kg/peso vivo	0,0% ↔	0,0% ↔
Padova	2021-7-4	2,82 €/Kg/peso vivo	0,0% ↔	-2,6% ↓
Perugia	2021-7-4	4,25 €/Kg/peso vivo	0,0% ↔	nd
<b>Vitelli da Ristallo - Limousine</b>				
Forli'	2021-7-4	3,53 €/Kg/peso vivo	0,0% ↔	nd
Modena	2021-7-4	2,96 €/Kg/peso vivo	-0,3% ↓	-5,6% ↓
Montichiari	2021-7-4	3,15 €/Kg/peso vivo	0,0% ↔	-3,1% ↓
Oristano	2021-7-4	2,80 €/Kg/peso vivo	0,0% ↔	nd
Padova	2021-7-4	3,13 €/Kg/peso vivo	-0,3% ↓	-4,6% ↓
Ragusa	2021-7-4	3,21 €/Kg/peso vivo	0,0% ↔	nd
<b>Vitelli da Ristallo - Marchigiana</b>				
Macerata	2021-7-4	4,08 €/Kg/peso vivo	0,0% ↔	nd
<b>Vitelli da Ristallo - Maremmana</b>				
Grosseto	2021-7-4	3,10 €/Kg/peso vivo	0,0% ↔	nd
<b>Vitelli da Ristallo - Pezzata Rossa</b>				
Forli'	2021-7-4	3,10 €/Kg/peso vivo	0,0% ↔	nd
Perugia	2021-7-4	4,28 €/Kg/peso vivo	0,0% ↔	nd

PIAZZA	ANNO-MESE-SETT.	PREZZO	VARIAZ. SU SETT. PREC.	VARIAZ. SU SETT. ANNO PREC.
<b>Vitelli da Ristallo - Romagnola</b>				
Forli'	2021-7-4	3,73 €/Kg/peso vivo	0,0% ↔	nd
<b>Vitelloni - Charolaise</b>				
Carmagnola	2021-7-4	2,45 €/Kg/peso vivo	0,0% ↔	-3,9% ↓
Forli'	2021-7-4	2,44 €/Kg/peso vivo	0,0% ↔	2,1% ↑
Modena	2021-7-4	2,63 €/Kg/peso vivo	0,8% ↑	8,2% ↑
Montichiari	2021-7-4	2,39 €/Kg/peso vivo	0,0% ↔	0,0% ↔
Padova	2021-7-4	2,43 €/Kg/peso vivo	0,8% ↑	5,2% ↑
Vicenza	2021-7-4	2,88 €/Kg/peso vivo	0,0% ↔	0,0% ↔
<b>Vitelloni - Chianina</b>				
Grosseto	2021-7-4	3,80 €/Kg/peso vivo	0,0% ↔	9,4% ↑
Perugia	2021-7-4	3,81 €/Kg/peso vivo	0,0% ↔	7,6% ↑
<b>Vitelloni - Frisona/pezz. Nera</b>				
Carmagnola	2021-7-4	1,55 €/Kg/peso vivo	0,0% ↔	0,0% ↔
Cremona	2021-7-4	1,33 €/Kg/peso vivo	0,0% ↔	0,0% ↔
Modena	2021-7-4	1,30 €/Kg/peso vivo	0,0% ↔	0,0% ↔
Montichiari	2021-7-4	1,70 €/Kg/peso vivo	0,0% ↔	9,7% ↑
Vicenza	2021-7-4	1,45 €/Kg/peso vivo	0,0% ↔	3,6% ↑
<b>Vitelloni - Frisona/Pezzata Nera</b>				
Carmagnola	2021-7-4	1,55 €/Kg/peso vivo	0,0% ↔	0,0% ↔
Cremona	2021-7-4	1,33 €/Kg/peso vivo	0,0% ↔	0,0% ↔
Modena	2021-7-4	1,30 €/Kg/peso vivo	0,0% ↔	0,0% ↔
Montichiari	2021-7-4	1,70 €/Kg/peso vivo	0,0% ↔	9,7% ↑

PIAZZA	ANNO-MESE-SETT.	PREZZO	VARIAZ. SU SETT. PREC.	VARIAZ. SU SETT. ANNO PREC.
Vicenza	2021-7-4	1,45 €/Kg/peso vivo	0,0% ↔	3,6% ↑
<b>Vitelloni - Incrocio</b>				
Cremona	2021-7-4	1,85 €/Kg/peso vivo	0,0% ↔	0,0% ↔
Cuneo	2021-7-4	2,25 €/Kg/peso vivo	0,0% ↔	-2,2% ↓
Grosseto	2021-7-4	2,41 €/Kg/peso vivo	0,0% ↔	2,1% ↑
Macerata	2021-7-4	2,88 €/Kg/peso vivo	0,0% ↔	0,0% ↔
Milano	2021-7-4	3,13 €/Kg/peso vivo	0,0% ↔	1,6% ↑
Modena	2021-7-4	2,28 €/Kg/peso vivo	0,0% ↔	1,8% ↑
Montichiari	2021-7-4	2,35 €/Kg/peso vivo	0,0% ↔	0,0% ↔
Padova	2021-7-4	2,44 €/Kg/peso vivo	0,8% ↑	5,4% ↑
Perugia	2021-7-4	2,33 €/Kg/peso vivo	0,0% ↔	2,2% ↑
Vicenza	2021-7-4	1,98 €/Kg/peso vivo	0,0% ↔	2,6% ↑
<b>Vitelloni - Limousine</b>				
Carmagnola	2021-7-4	2,50 €/Kg/peso vivo	0,0% ↔	-5,3% ↓
Forli'	2021-7-4	2,85 €/Kg/peso vivo	0,0% ↔	2,2% ↑
Modena	2021-7-4	2,80 €/Kg/peso vivo	0,0% ↔	1,8% ↑
Montichiari	2021-7-4	2,61 €/Kg/peso vivo	0,0% ↔	0,0% ↔
Padova	2021-7-4	2,80 €/Kg/peso vivo	0,8% ↑	1,2% ↑
Vicenza	2021-7-4	3,00 €/Kg/peso vivo	0,0% ↔	0,0% ↔
<b>Vitelloni - Marchigiana</b>				
Macerata	2021-7-4	3,28 €/Kg/peso vivo	0,0% ↔	1,9% ↑
<b>Vitelloni - Pezzata rossa</b>				
Forli'	2021-7-4	1,93 €/Kg/peso vivo	0,0% ↔	2,0% ↑

PIAZZA	ANNO-MESE-SETT.	PREZZO	VARIAZ. SU SETT. PREC.	VARIAZ. SU SETT. ANNO PREC.
Modena	2021-7-4	2,04 €/Kg/peso vivo	0,0% ↔	3,6% ↑
Montichiari	2021-7-4	2,09 €/Kg/peso vivo	0,0% ↔	0,0% ↔
Vicenza	2021-7-4	2,20 €/Kg/peso vivo	0,0% ↔	0,0% ↔
<b>Vitelloni - Piemontese</b>				
Carmagnola	2021-7-4	2,55 €/Kg/peso vivo	0,0% ↔	-6,4% ↓
Cuneo	2021-7-4	2,63 €/Kg/peso vivo	0,0% ↔	-5,4% ↓
<b>Vitelloni - Piemontese/coscia</b>				
Cuneo	2021-7-4	2,88 €/Kg/peso vivo	0,0% ↔	-9,4% ↓
<b>Vitelloni - Polacchi</b>				
Montichiari	2021-7-4	1,98 €/Kg/peso vivo	0,0% ↔	0,0% ↔
<b>Vitelloni - Romagnola</b>				
Forli'	2021-7-4	2,91 €/Kg/peso vivo	0,0% ↔	0,0% ↔

### Mercato nazionale all'ingrosso

#### Prezzi medi per piazza

#### Carne bovina

PIAZZA	ANNO-MESE-SETT.	PREZZO	VARIAZ. SU SETT. PREC.	VARIAZ. SU SETT. ANNO PREC.
<b>Carni bovini adulti - Mezzene</b>				
Milano	2021-7-4	2,22 €/Kg	0,0% ↔	12,2% ↑
Modena	2021-7-4	3,78 €/Kg	0,0% ↔	5,6% ↑
<b>Carni bovini adulti - Quarti anteriori</b>				
Milano	2021-7-4	1,53 €/Kg	0,0% ↔	-9,8% ↓

PIAZZA	ANNO-MESE-SETT.	PREZZO	VARIAZ. SU SETT. PREC.	VARIAZ. SU SETT. ANNO PREC.
<b>Carni bovini adulti - Quarti posteriori</b>				
Milano	2021-7-4	2,02 €/Kg	0,0% ↔	-5,1% ↓
Modena	2021-7-4	4,80 €/Kg	0,0% ↔	3,2% ↑
<b>Carni di Scottona - Mezzene</b>				
Milano	2021-7-4	5,26 €/Kg	0,0% ↔	4,7% ↑
<b>Carni di Scottona - Quarti anteriori</b>				
Milano	2021-7-4	2,47 €/Kg	0,0% ↔	-11,4% ↓
<b>Carni di Scottona - Quarti posteriori</b>				
Milano	2021-7-4	6,88 €/Kg	0,0% ↔	4,4% ↑
<b>Carni di vitello - Busti</b>				
Milano	2021-7-4	3,33 €/Kg	0,0% ↔	13,6% ↑
Modena	2021-7-4	3,78 €/Kg	0,0% ↔	38,5% ↑
Palermo	2021-7-4	5,12 €/Kg	0,0% ↔	-3,5% ↓
<b>Carni di vitello - Mezzene</b>				
Firenze	2021-7-4	7,85 €/Kg	0,0% ↔	2,6% ↑
Milano	2021-7-4	6,00 €/Kg	0,0% ↔	10,1% ↑
Modena	2021-7-4	5,87 €/Kg	1,7% ↑	26,2% ↑
Ragusa	2021-7-4	5,47 €/Kg	0,0% ↔	-3,7% ↓
<b>Carni di vitello - Selle</b>				
Firenze	2021-7-4	10,75 €/Kg	0,0% ↔	0,9% ↑
Milano	2021-7-4	7,13 €/Kg	0,0% ↔	16,9% ↑
Modena	2021-7-4	6,98 €/Kg	1,5% ↑	22,9% ↑
Ragusa	2021-7-4	5,98 €/Kg	0,0% ↔	-2,4% ↓

PIAZZA	ANNO-MESE-SETT.	PREZZO	VARIAZ. SU SETT. PREC.	VARIAZ. SU SETT. ANNO PREC.
<b>Carni di vitellone - Mezzene</b>				
Firenze	2021-7-4	5,33 €/Kg	0,0% ↔	1,4% ↑
Milano	2021-7-4	4,76 €/Kg	0,0% ↔	4,7% ↑
Modena	2021-7-4	5,19 €/Kg	0,5% ↑	6,9% ↑
Ragusa	2021-7-4	4,88 €/Kg	0,0% ↔	-2,4% ↓
<b>Carni di vitellone - Quarti anteriori</b>				
Firenze	2021-7-4	4,20 €/Kg	0,0% ↔	12,0% ↑
Milano	2021-7-4	3,00 €/Kg	0,0% ↔	-0,2% ↓
Modena	2021-7-4	3,10 €/Kg	-1,6% ↓	3,3% ↑
Ragusa	2021-7-4	4,01 €/Kg	0,0% ↔	-14,8% ↓
<b>Carni di vitellone - Quarti posteriori</b>				
Firenze	2021-7-4	7,88 €/Kg	0,0% ↔	-0,3% ↓
Milano	2021-7-4	5,28 €/Kg	0,0% ↔	0,5% ↑
Modena	2021-7-4	7,28 €/Kg	0,0% ↔	4,3% ↑
Ragusa	2021-7-4	5,63 €/Kg	0,0% ↔	-2,1% ↓



Scarica la news mercati.

#### Archivio News mercati bovini

[21/07/2021 Bovini - Settimana n. 28/2021](#)

[30/06/2021 Bovini - Settimana n. 25/2021](#)

[23/06/2021 Bovini - Settimana n. 24/2021](#)

[09/06/2021 Bovini - Settimana n. 22/2021](#)

**25/05/2021** Bovini - Settimana n. 20/2021

---

---

**Ismea - Area Mercati**

*Servizio di rilevazione dei prezzi certificato qualità UNI EN ISO 9001*

***contattaci***

---