

[Homepage](#) > **Settimana n. 35/2021**

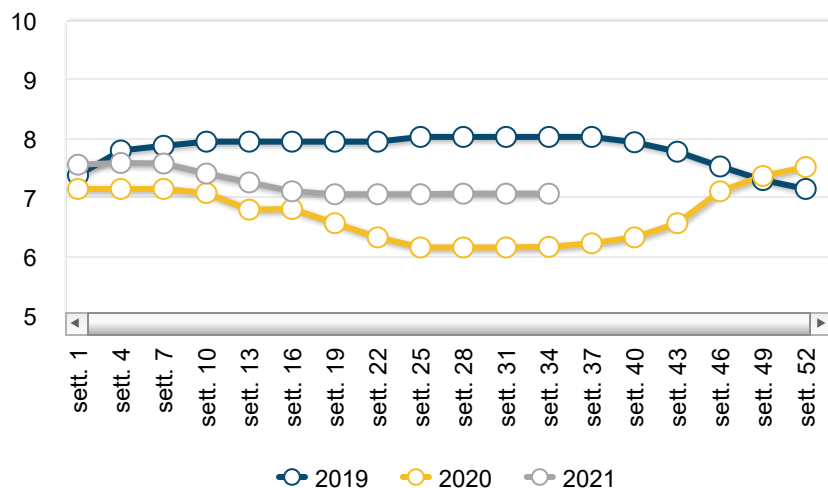
Latte e derivati bovini - News mercati

*il settimanale Ismea di informazione sui prodotti agricoli e agroalimentari*

**n. 28/2021 - Settimana n. 35 dal 30 agosto al 5 settembre 2021**



### Prezzi medi - Grana Padano 4-12 mesi



La rete di rilevazione ISMEA

## Mercato nazionale alla produzione

### Prezzi medi nazionali

Prezzi medi - Formaggi

PRODOTTO	ANNO-MESE-SETT.	PREZZO	VARIAZ. SU SETT. PREC.	VARIAZ. SU SETT. ANNO PREC.
Bra	2021-9-1	8,40 €/Kg	0,0% ↔	-1,2% ↓
Burro	2021-9-1	2,59 €/Kg	2,2% ↑	33,5% ↑
Castelmagno	2021-9-1	14,00 €/Kg	0,0% ↔	-15,2% ↓
Crema di latte	2021-9-1	2,10 €/Kg	1,9% ↑	19,3% ↑
Crescenza	2021-9-1	4,81 €/Kg	0,0% ↔	0,0% ↔
Fontal Estero	2021-9-1	4,55 €/Kg	0,0% ↔	0,0% ↔
Fontina	2021-9-1	9,90 €/Kg	0,0% ↔	0,0% ↔
Gorgonzola	2021-9-1	6,43 €/Kg	0,0% ↔	0,0% ↔
Grana padano	2021-9-1	8,01 €/Kg	0,0% ↔	8,6% ↑
Italico	2021-9-1	4,58 €/Kg	0,0% ↔	0,4% ↑
Latte spot	2021-9-1	41,00 €/100 kg	3,3% ↑	18,4% ↑
Mascarpone	2021-9-1	4,13 €/Kg	0,0% ↔	nd
Montasio	2021-9-1	7,53 €/Kg	0,0% ↔	-0,2% ↓
Mozzarella	2021-9-1	5,43 €/Kg	0,0% ↔	-1,4% ↓
Parmigiano reggiano	2021-9-1	11,46 €/Kg	0,1% ↑	26,7% ↑
Provolone Val Padana	2021-9-1	6,05 €/Kg	0,0% ↔	0,0% ↔
Raschera	2021-9-1	7,90 €/Kg	0,0% ↔	0,0% ↔
Taleggio	2021-9-1	5,04 €/Kg	0,0% ↔	0,3% ↑
Toma piemontese	2021-9-1	7,70 €/Kg	0,0% ↔	0,0% ↔

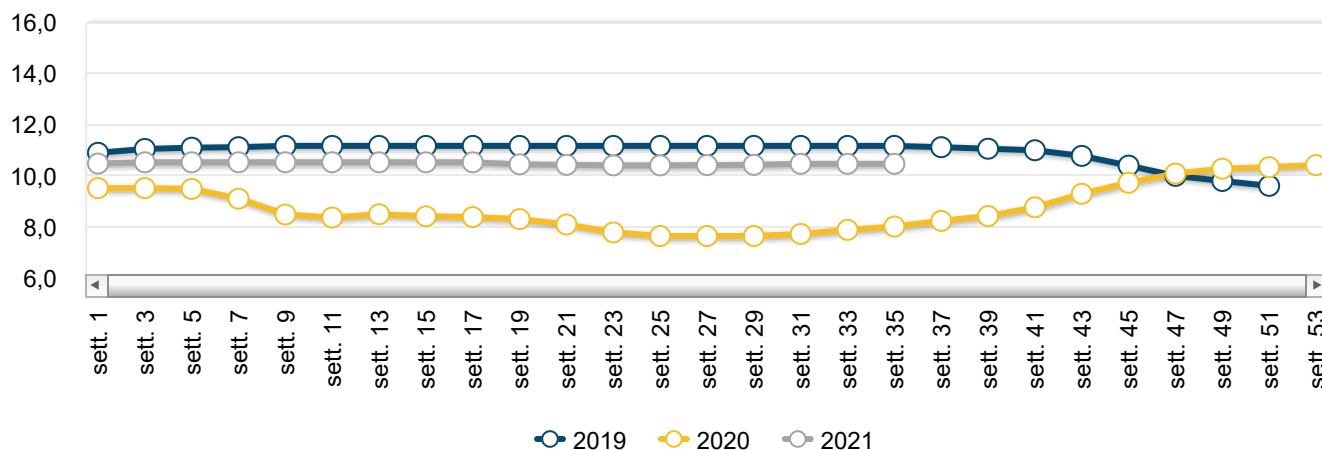
## Il punto sul mercato

In quest'ultima settimana i prezzi medi all'origine dei due formaggi grana a denominazione si mostrano in leggero miglioramento, anche se non vengono coinvolte tutte le specifiche varietà. Per gli operatori gli scambi sono risultati sostanzialmente nella norma, con una domanda pressoché invariata rispetto alla media del periodo. I listini del Parmigiano Reggiano DOP con stagionatura due anni recuperano 5 centesimi su Modena e Parma, portando così lo stesso ad una quotazione media di 12,38 euro/kg. (+0,2% var. cong.; +

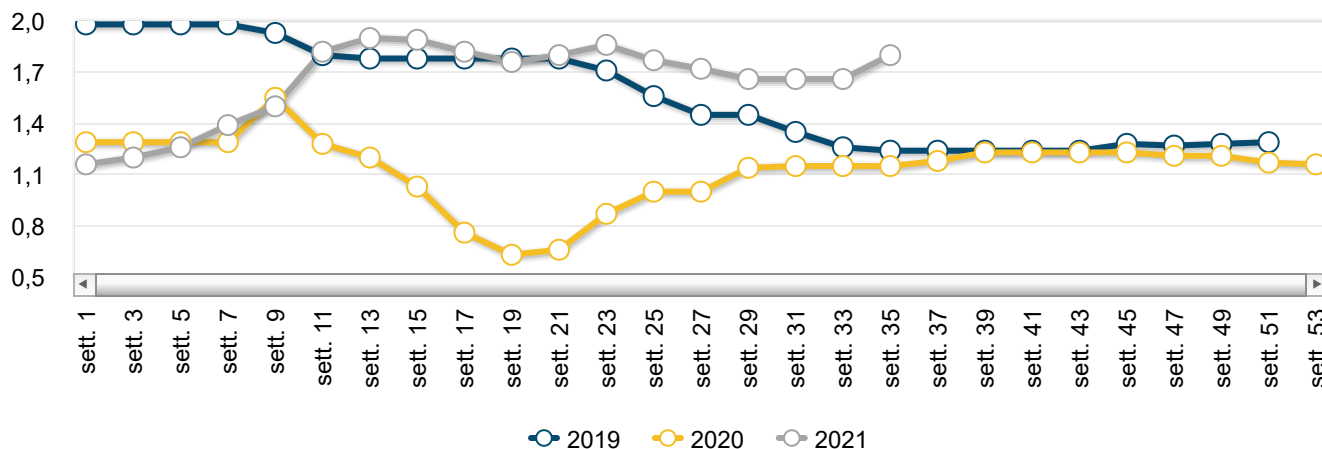
23,7% var. tend.). Differente l'andamento per il meno maturo, che conferma i propri valori su ogni singola piazza. L'altra Dopp, il Padano dopo gli adeguamenti al ribasso della scorsa settimana, mostra una maggiore tenuta nei listini confermando i valori su tutte le piazze e per tutte le stagionature. Proseguono nella spinta inflattiva i prezzi dei burri e delle materie grasse nel corso di tutta la settimana. Per lo zangolato di creme fresche i listini sono incrementati di 5 centesimi al chilo su tutte le piazze e pari a 10 centesimi sulla piazza di Modena, portando il valore medio nazionale a 1,80 euro/kg. In recupero anche il pastorizzato sulla piazza di Cremona (3,15 euro/kg.) e la tipologia Cee sia a Milano che Mantova (3,85 euro/kg.). Alla stessa stregua anche i listini del latte spot proseguono nei recuperi sia a Lodi (40,25 euro/100Kg) che a Verona (41,75 euro/100 Kg.).



### Parmigiano Reggiano 12 mesi - Andamento prezzi medi



### Zangolato di creme fresche - Andamento prezzi medi



## Prezzi medi per piazza

## Latte e derivati

PIAZZA	ANNO-MESE-SETT.	PREZZO	VARIAZ. SU SETT. PREC.	VARIAZ. SU SETT. ANNO PREC.
<b>Bra - Duro</b>				
Cuneo	2021-9-1	9,00 €/Kg	0,0%	-2,2%
<b>Bra - Tenero</b>				
Cuneo	2021-9-1	7,80 €/Kg	0,0%	0,0%
<b>Burro - Affioramento</b>				
Piacenza	2021-9-1	2,18 €/Kg	0,0%	40,3%
<b>Burro - Cee</b>				
Mantova	2021-9-1	3,85 €/Kg	1,3%	20,3%
Milano	2021-9-1	3,85 €/Kg	1,3%	20,3%
<b>Burro - Di centrifuga</b>				
Milano	2021-9-1	4,00 €/Kg	1,3%	19,4%
<b>Burro - Pastorizzato</b>				
Cremona	2021-9-1	3,15 €/Kg	1,6%	26,0%
<b>Burro - Zangolato di creme fresche</b>				
Mantova	2021-9-1	2,05 €/Kg	2,5%	51,9%
Milano	2021-9-1	2,05 €/Kg	2,5%	46,4%
Modena	2021-9-1	1,60 €/Kg	6,7%	60,0%
Parma	2021-9-1	1,65 €/Kg	3,1%	65,0%
Reggio Emilia	2021-9-1	1,65 €/Kg	3,1%	65,0%
<b>Castelmagno - Maturo</b>				
Cuneo	2021-9-1	14,00 €/Kg	0,0%	-15,2%

PIAZZA	ANNO-MESE-SETT.	PREZZO	VARIAZ. SU SETT. PREC.	VARIAZ. SU SETT. ANNO PREC.
<b>Crema di latte - Sostanza Grassa 40%</b>				
Milano	2021-9-1	2,10 €/Kg	1,9% ↑	19,3% ↑
<b>Crescenza - Matura</b>				
Milano	2021-9-1	4,23 €/Kg	0,0% ↔	0,0% ↔
Udine	2021-9-1	5,40 €/Kg	0,0% ↔	0,0% ↔
<b>Fontal Estero - -</b>				
Udine	2021-9-1	4,55 €/Kg	0,0% ↔	0,0% ↔
<b>Fontina - Matura</b>				
Aosta	2021-9-1	9,90 €/Kg	0,0% ↔	0,0% ↔
<b>Gorgonzola - Maturo dolce</b>				
Milano	2021-9-1	5,75 €/Kg	0,0% ↔	0,0% ↔
Novara	2021-9-1	6,10 €/Kg	0,0% ↔	0,0% ↔
<b>Gorgonzola - Maturo piccante</b>				
Milano	2021-9-1	6,75 €/Kg	0,0% ↔	0,0% ↔
Novara	2021-9-1	7,10 €/Kg	0,0% ↔	0,0% ↔
<b>Grana padano - Stagionato 12/15 mesi</b>				
Cremona	2021-9-1	7,78 €/Kg	0,0% ↔	0,6% ↑
Mantova	2021-9-1	8,53 €/Kg	0,0% ↔	8,9% ↑
Milano	2021-9-1	8,53 €/Kg	0,0% ↔	5,6% ↑
Piacenza	2021-9-1	8,50 €/Kg	0,0% ↔	23,2% ↑
<b>Grana padano - Stagionato 16/24 mesi</b>				
Cremona	2021-9-1	8,70 €/Kg	0,0% ↔	4,5% ↑
Mantova	2021-9-1	9,33 €/Kg	0,0% ↔	9,4% ↑

PIAZZA	ANNO-MESE-SETT.	PREZZO	VARIAZ. SU SETT. PREC.	VARIAZ. SU SETT. ANNO PREC.
<b>Grana padano - Stagionato 4/12 mesi</b>				
Cremona	2021-9-1	7,05 €/Kg	0,0% ↔	13,7% ↑
Mantova	2021-9-1	7,08 €/Kg	0,0% ↔	14,6% ↑
Milano	2021-9-1	7,08 €/Kg	0,0% ↔	15,0% ↑
Piacenza	2021-9-1	7,10 €/Kg	0,0% ↔	15,4% ↑
<b>Italico - Fresco</b>				
Brescia	2021-9-1	4,35 €/Kg	0,0% ↔	1,2% ↑
Milano	2021-9-1	4,25 €/Kg	0,0% ↔	0,0% ↔
<b>Italico - Maturo</b>				
Milano	2021-9-1	5,15 €/Kg	0,0% ↔	0,0% ↔
<b>Latte spot - Nazionale crudo</b>				
Lodi	2021-9-1	40,25 €/100 kg	2,5% ↑	17,5% ↑
Verona	2021-9-1	41,75 €/100 kg	3,1% ↑	18,4% ↑
<b>Mascarpone - -</b>				
Milano	2021-9-1	4,13 €/Kg	0,0% ↔	nd
<b>Montasio - Fresco stagionato fino 2 mesi</b>				
Udine	2021-9-1	6,15 €/Kg	0,0% ↔	-0,8% ↓
<b>Montasio - Stagionato 12-15 mesi</b>				
Udine	2021-9-1	8,10 €/Kg	0,0% ↔	0,0% ↔
<b>Montasio - Stagionato 4-6 mesi</b>				
Udine	2021-9-1	8,35 €/Kg	0,0% ↔	0,0% ↔
<b>Mozzarella - 125 gr</b>				
Milano	2021-9-1	4,50 €/Kg	0,0% ↔	0,0% ↔

PIAZZA	ANNO-MESE-SETT.	PREZZO	VARIAZ. SU SETT. PREC.	VARIAZ. SU SETT. ANNO PREC.
Roma	2021-9-1	6,35 €/Kg	0,0% ↔	-2,3% ↓
<b>Mozzarella - 250 gr</b>				
Foggia	2021-9-1	6,80 €/Kg	0,0% ↔	10,6% ↑
<b>Parmigiano reggiano - Stagionato 12 mesi</b>				
Mantova	2021-9-1	10,20 €/Kg	0,0% ↔	29,9% ↑
Milano	2021-9-1	10,20 €/Kg	0,0% ↔	32,5% ↑
Modena	2021-9-1	10,65 €/Kg	0,0% ↔	30,6% ↑
Parma	2021-9-1	10,55 €/Kg	0,0% ↔	28,7% ↑
Reggio Emilia	2021-9-1	10,43 €/Kg	0,0% ↔	30,5% ↑
<b>Parmigiano reggiano - Stagionato 24 Mesi</b>				
Mantova	2021-9-1	12,35 €/Kg	0,0% ↔	29,0% ↑
Milano	2021-9-1	12,50 €/Kg	0,0% ↔	27,6% ↑
Modena	2021-9-1	12,45 €/Kg	0,4% ↑	22,7% ↑
Parma	2021-9-1	12,43 €/Kg	0,4% ↑	21,5% ↑
Reggio Emilia	2021-9-1	12,15 €/Kg	0,0% ↔	23,0% ↑
<b>Provolone Val Padana - Fresco</b>				
Cremona	2021-9-1	6,00 €/Kg	0,0% ↔	0,0% ↔
Milano	2021-9-1	5,83 €/Kg	0,0% ↔	0,0% ↔
<b>Provolone Val Padana - Maturo</b>				
Cremona	2021-9-1	6,25 €/Kg	0,0% ↔	0,0% ↔
Milano	2021-9-1	6,13 €/Kg	0,0% ↔	0,0% ↔
<b>Raschera - Maturo</b>				
Cuneo	2021-9-1	7,90 €/Kg	0,0% ↔	0,0% ↔

PIAZZA	ANNO-MESE-SETT.	PREZZO	VARIAZ. SU SETT. PREC.	VARIAZ. SU SETT. ANNO PREC.
<b>Taleggio - Fresco</b>				
Brescia	2021-9-1	4,78 €/Kg	0,0% ↔	1,1% ↑
Milano	2021-9-1	4,75 €/Kg	0,0% ↔	0,0% ↔
<b>Taleggio - Maturo</b>				
Milano	2021-9-1	5,60 €/Kg	0,0% ↔	0,0% ↔
<b>Toma piemontese - Maturo</b>				
Cuneo	2021-9-1	7,70 €/Kg	0,0% ↔	0,0% ↔

#### Archivio News mercati lattiero-caseari

**01/09/2021** Latte e derivati bovini - Settimana n. 34/2021

**28/07/2021** Latte e derivati bovini - Settimana n. 29/2021

**21/07/2021** Latte e derivati bovini - Settimana n. 28/2021

**06/07/2021** Latte e derivati bovini - Settimana n. 26/2021

**30/06/2021** Latte e derivati bovini - Settimana n. 25/2021

#### Ismea - Area Mercati

Servizio di rilevazione dei prezzi certificato qualità UNI EN ISO 9001

**contattaci**