



[Homepage](#) > **Settimana n.34 dal 23 al 29 agosto 2021**

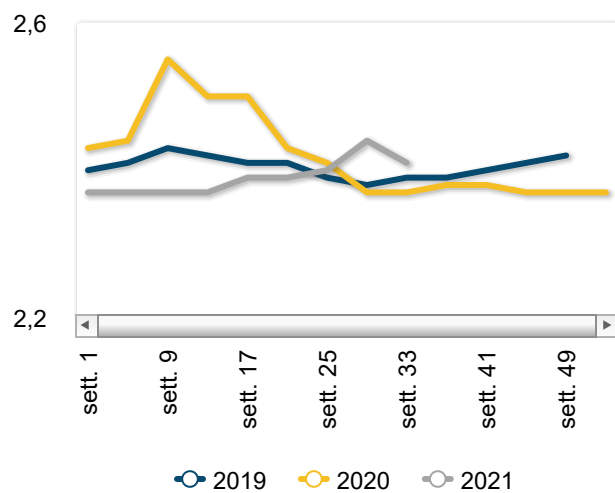
Carne bovina - News mercati

il settimanale Ismea di informazione sui prodotti agricoli e agroalimentari

n.23/2021 - Settimana n.34 dal 23 al 29 agosto 2021



Vitelloni - prezzi medi





La rete di rilevazione ISMEA

Mercato nazionale alla produzione

Prezzi medi settimanali

Bovini vivi

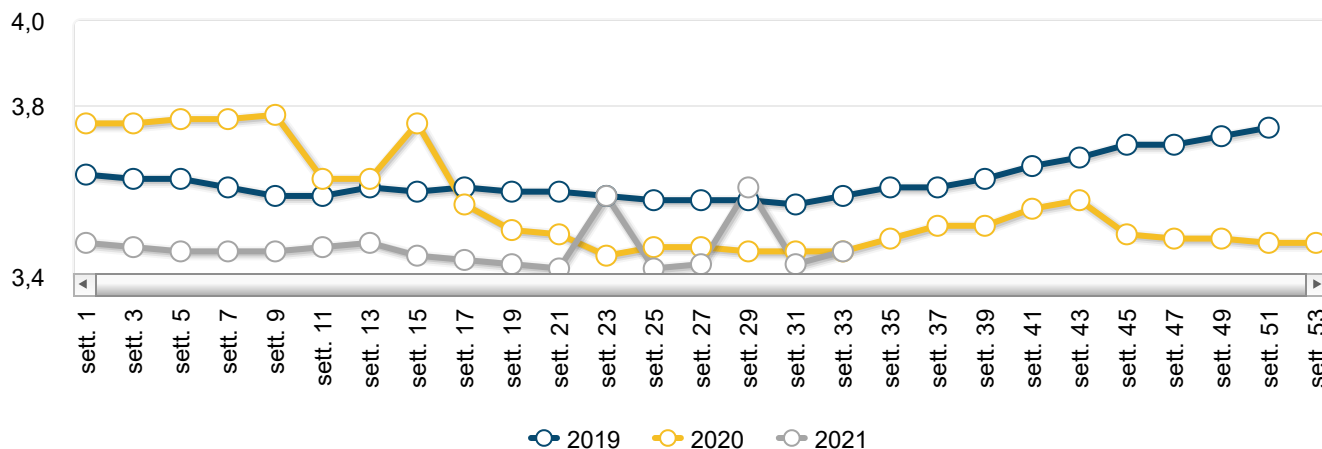
PRODOTTO	ANNO-MESE-SETT.	PREZZO	VARIAZ. SU SETT. PREC.	VARIAZ. SU SETT. ANNO PREC.
Manze	2021-8-4	2,64 €/Kg/peso vivo	0,0% ↔	1,7% ↑
Scottona	2021-8-4	2,75 €/Kg/peso vivo	0,0% ↔	2,7% ↑
Tori da macello	2021-8-4	1,08 €/Kg/peso vivo	1,9% ↑	13,2% ↑
Vacche	2021-8-4	1,18 €/Kg/peso vivo	0,0% ↔	1,0% ↑
Vitelle da ristallo	2021-8-4	2,83 €/Kg/peso vivo	0,0% ↔	3,1% ↑
Vitelli	2021-8-4	3,47 €/Kg/peso vivo	0,4% ↑	0,1% ↑
Vitelli da Ristallo	2021-8-4	2,89 €/Kg/peso vivo	0,1% ↑	-1,3% ↓
Vitelloni	2021-8-4	2,41 €/Kg/peso vivo	0,1% ↑	1,7% ↑

Il punto sul mercato

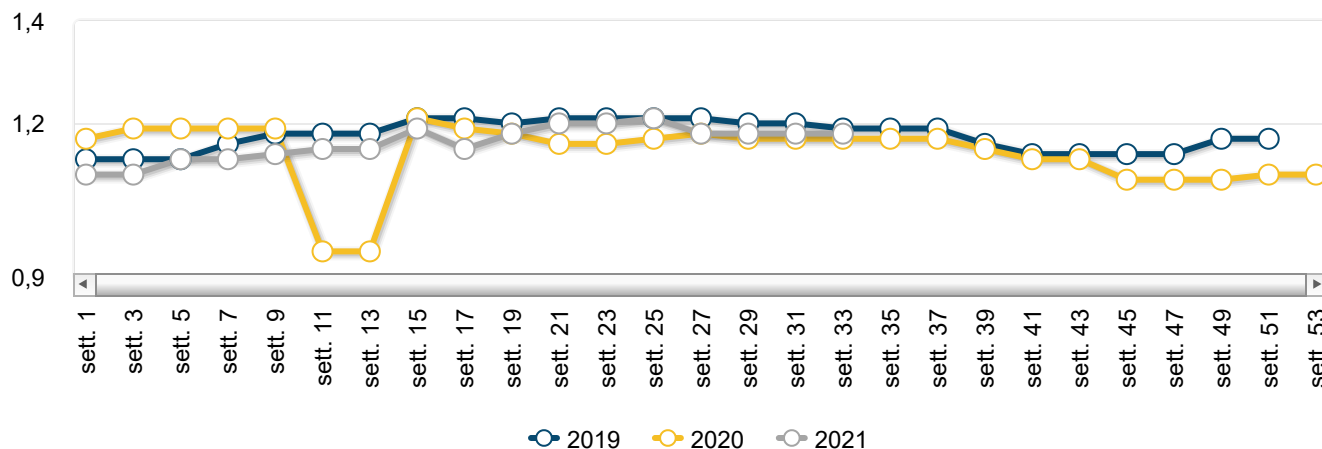
Anche in questa settimana il mercato del bovino d'allevamento ha registrato una flessione per i vitelli baliotti di pezzata nera e pezzata rossa e incroci francesi. Restano invariate le quotazioni dei ristalli ad eccezione della piazza di Padova dove si registrano lievi aumenti sia per la categoria dei maschi che delle femmine. Le dinamiche mercuriali dei bovini da macello di questa settimana evidenziano ancora una volta un mercato stabile senza particolari scostamenti nei prezzi rispetto alla precedente di calendario. L'andamento delle macellazioni prosegue nella norma. In buona vista i vitelli da macello sulle piazze di Padova e Montichiari. Sul fronte del macellato risultano in recupero i tagli di vitello e vitellone, totale stabilità per la scottona e i bovini adulti.



Vitelli da macello - Andamento prezzi medi



Vacche da macello - Andamento prezzi medi



Prezzi medi per piazza

Bovini vivi

PIAZZA	ANNO-MESE-SETT.	PREZZO	VARIAZ. SU SETT. PREC.	VARIAZ. SU SETT. ANNO PREC.
Manze - Charolaise				
Carmagnola	2021-8-4	2,48 €/Kg/peso vivo	0,0% ↔	-2,9% ↓
Forlì	2021-8-4	4,45 €/Kg/peso vivo	0,0% ↔	nd
Modena	2021-8-4	2,68 €/Kg/peso vivo	0,0% ↔	4,1% ↑
Montichiari	2021-8-4	2,58 €/Kg/peso vivo	0,0% ↔	0,0% ↔
Padova	2021-8-4	2,64 €/Kg/peso vivo	0,2% ↑	nd
Vicenza	2021-8-4	3,08 €/Kg/peso vivo	0,0% ↔	7,9% ↑
Manze - Frisona/pezz. Nera				
Cremona	2021-8-4	1,68 €/Kg/peso vivo	0,0% ↔	3,1% ↑
Modena	2021-8-4	1,64 €/Kg/peso vivo	0,0% ↔	16,4% ↑
Manze - Frisona/Pezzata Nera				
Cremona	2021-8-4	1,68 €/Kg/peso vivo	0,0% ↔	3,1% ↑
Modena	2021-8-4	1,64 €/Kg/peso vivo	0,0% ↔	16,4% ↑
Manze - Incrocio				
Cremona	2021-8-4	2,53 €/Kg/peso vivo	0,0% ↔	13,5% ↑
Cuneo	2021-8-4	2,73 €/Kg/peso vivo	0,0% ↔	-3,5% ↓
Milano	2021-8-4	3,53 €/Kg/peso vivo	1,4% ↑	10,2% ↑
Modena	2021-8-4	2,83 €/Kg/peso vivo	0,0% ↔	3,0% ↑
Montichiari	2021-8-4	2,55 €/Kg/peso vivo	0,0% ↔	0,0% ↔
Padova	2021-8-4	2,62 €/Kg/peso vivo	0,0% ↔	nd
Vicenza	2021-8-4	2,78 €/Kg/peso vivo	0,0% ↔	6,7% ↑

PIAZZA	ANNO-MESE-SETT.	PREZZO	VARIAZ. SU SETT. PREC.	VARIAZ. SU SETT. ANNO PREC.
Manze - Limousine				
Carmagnola	2021-8-4	2,75 €/Kg/peso vivo	0,0% ↔	-2,7% ↓
Modena	2021-8-4	2,90 €/Kg/peso vivo	0,0% ↔	0,7% ↑
Montichiari	2021-8-4	2,85 €/Kg/peso vivo	0,0% ↔	0,0% ↔
Padova	2021-8-4	2,93 €/Kg/peso vivo	0,0% ↔	nd
Vicenza	2021-8-4	3,00 €/Kg/peso vivo	0,0% ↔	1,7% ↑
Manze - Marchigiana				
Macerata	2021-8-4	4,28 €/Kg/peso vivo	0,0% ↔	1,2% ↑
Manze - Pezzata rossa				
Padova	2021-8-4	2,27 €/Kg/peso vivo	0,0% ↔	nd
Manze - Piemontese/coscia				
Cuneo	2021-8-4	3,28 €/Kg/peso vivo	0,0% ↔	-4,4% ↓
Scottona - Charolaise				
Padova	2021-8-4	2,60 €/Kg/peso vivo	0,0% ↔	4,8% ↑
Scottona - Limousine				
Padova	2021-8-4	2,90 €/Kg/peso vivo	0,0% ↔	0,9% ↑
Tori da macello - Incrocio				
Cremona	2021-8-4	1,30 €/Kg/peso vivo	0,0% ↔	13,0% ↑
Milano	2021-8-4	1,08 €/Kg/peso vivo	1,9% ↑	13,2% ↑
Tori da macello - Piemontese				
Carmagnola	2021-8-4	2,05 €/Kg/peso vivo	0,0% ↔	0,0% ↔
Cuneo	2021-8-4	2,05 €/Kg/peso vivo	0,0% ↔	-7,3% ↓
Vacche - Bruna				

PIAZZA	ANNO-MESE-SETT.	PREZZO	VARIAZ. SU SETT. PREC.	VARIAZ. SU SETT. ANNO PREC.
Vicenza	2021-8-4	1,15 €/Kg/peso vivo	0,0% ↔	2,2% ↑
Vacche - Charolaise				
Forli'	2021-8-4	1,94 €/Kg/peso vivo	0,0% ↔	nd
Vacche - Chianina				
Grosseto	2021-8-4	1,20 €/Kg/peso vivo	0,0% ↔	8,6% ↑
Perugia	2021-8-4	1,28 €/Kg/peso vivo	0,0% ↔	1,6% ↑
Vacche - Frisona/pezz. Nera				
Carmagnola	2021-8-4	1,57 €/Kg/peso vivo	0,0% ↔	-3,6% ↓
Cremona	2021-8-4	0,92 €/Kg/peso vivo	0,0% ↔	2,4% ↑
Forli'	2021-8-4	0,99 €/Kg/peso vivo	0,0% ↔	0,0% ↔
Montichiari	2021-8-4	1,10 €/Kg/peso vivo	0,0% ↔	10,0% ↑
Perugia	2021-8-4	0,36 €/Kg/peso vivo	0,0% ↔	0,0% ↔
Reggio Emilia	2021-8-4	0,98 €/Kg/peso vivo	0,0% ↔	7,7% ↑
Vicenza	2021-8-4	1,00 €/Kg/peso vivo	0,0% ↔	17,1% ↑
Vacche - Frisona/Pezzata nera				
Carmagnola	2021-8-4	1,57 €/Kg/peso vivo	0,0% ↔	-3,6% ↓
Cremona	2021-8-4	0,92 €/Kg/peso vivo	0,0% ↔	2,4% ↑
Forli'	2021-8-4	0,99 €/Kg/peso vivo	0,0% ↔	0,0% ↔
Montichiari	2021-8-4	1,10 €/Kg/peso vivo	0,0% ↔	10,0% ↑
Perugia	2021-8-4	0,36 €/Kg/peso vivo	0,0% ↔	0,0% ↔
Reggio Emilia	2021-8-4	0,98 €/Kg/peso vivo	0,0% ↔	7,7% ↑
Vicenza	2021-8-4	1,00 €/Kg/peso vivo	0,0% ↔	17,1% ↑
Vacche - Incrocio				

PIAZZA	ANNO-MESE-SETT.	PREZZO	VARIAZ. SU SETT. PREC.	VARIAZ. SU SETT. ANNO PREC.
Carmagnola	2021-8-4	2,20 €/Kg/peso vivo	0,0% ↔	nd
Milano	2021-8-4	1,21 €/Kg/peso vivo	3,2% ↑	7,8% ↑
Padova	2021-8-4	1,24 €/Kg/peso vivo	-0,5% ↓	5,7% ↑
Vacche - Marchigiana				
Macerata	2021-8-4	1,25 €/Kg/peso vivo	0,0% ↔	0,0% ↔
Vacche - Maremmana				
Grosseto	2021-8-4	0,76 €/Kg/peso vivo	0,0% ↔	1,7% ↑
Vacche - Pezzata rossa				
Forli'	2021-8-4	1,10 €/Kg/peso vivo	0,0% ↔	0,0% ↔
Perugia	2021-8-4	0,57 €/Kg/peso vivo	0,0% ↔	26,7% ↑
Vicenza	2021-8-4	1,10 €/Kg/peso vivo	0,0% ↔	0,0% ↔
Vacche - Piemontese				
Carmagnola	2021-8-4	1,81 €/Kg/peso vivo	0,0% ↔	-24,5% ↓
Cuneo	2021-8-4	1,41 €/Kg/peso vivo	0,0% ↔	-8,8% ↓
Vacche - Romagnola				
Forli'	2021-8-4	1,25 €/Kg/peso vivo	0,0% ↔	0,0% ↔
Vitelle da ristallo - Charolaise				
Forli'	2021-8-4	3,25 €/Kg/peso vivo	0,0% ↔	nd
Modena	2021-8-4	2,60 €/Kg/peso vivo	0,0% ↔	-1,3% ↓
Montichiari	2021-8-4	2,74 €/Kg/peso vivo	0,0% ↔	nd
Padova	2021-8-4	2,87 €/Kg/peso vivo	0,2% ↑	0,5% ↑
Vitelle da ristallo - Chianina				
Grosseto	2021-8-4	6,13 €/Kg/peso vivo	0,0% ↔	nd

PIAZZA	ANNO-MESE-SETT.	PREZZO	VARIAZ. SU SETT. PREC.	VARIAZ. SU SETT. ANNO PREC.
Perugia	2021-8-4	7,70 €/Kg/peso vivo	0,0% ↔	nd
Vitelle da ristallo - Frisona/pezz. nera				
Forli'	2021-8-4	1,93 €/Kg/peso vivo	0,0% ↔	nd
Perugia	2021-8-4	3,45 €/Kg/peso vivo	0,0% ↔	nd
Vitelle da ristallo - Incrocio				
Grosseto	2021-8-4	2,73 €/Kg/peso vivo	0,0% ↔	nd
Macerata	2021-8-4	3,37 €/Kg/peso vivo	0,0% ↔	nd
Modena	2021-8-4	2,19 €/Kg/peso vivo	0,0% ↔	-7,6% ↓
Perugia	2021-8-4	4,13 €/Kg/peso vivo	0,0% ↔	nd
Vitelle da ristallo - Limousine				
Forli'	2021-8-4	3,45 €/Kg/peso vivo	0,0% ↔	nd
Modena	2021-8-4	2,95 €/Kg/peso vivo	0,0% ↔	1,0% ↑
Montichiari	2021-8-4	2,95 €/Kg/peso vivo	0,0% ↔	nd
Oristano	2021-8-4	2,80 €/Kg/peso vivo	0,0% ↔	nd
Padova	2021-8-4	3,03 €/Kg/peso vivo	0,1% ↑	-2,3% ↓
Ragusa	2021-8-4	3,01 €/Kg/peso vivo	0,0% ↔	nd
Vitelle da ristallo - Marchigiana				
Macerata	2021-8-4	4,68 €/Kg/peso vivo	0,0% ↔	nd
Vitelle da ristallo - Maremmana				
Grosseto	2021-8-4	3,00 €/Kg/peso vivo	0,0% ↔	nd
Vitelle da ristallo - Pezzata rossa				
Forli'	2021-8-4	2,95 €/Kg/peso vivo	0,0% ↔	nd
Perugia	2021-8-4	4,00 €/Kg/peso vivo	0,0% ↔	nd

PIAZZA	ANNO-MESE-SETT.	PREZZO	VARIAZ. SU SETT. PREC.	VARIAZ. SU SETT. ANNO PREC.
Vitelle da ristallo - Romagnola				
Forli'	2021-8-4	3,75 €/Kg/peso vivo	0,0% ↔	nd
Vitelli - Charolaise				
Forli'	2021-8-4	5,78 €/Kg/peso vivo	0,0% ↔	nd
Vitelli - Frisona/pezz. Nera				
Montichiari	2021-8-4	2,58 €/Kg/peso vivo	2,0% ↑	37,3% ↑
Padova	2021-8-4	2,48 €/Kg/peso vivo	0,6% ↑	6,9% ↑
Vitelli - Frisona/Pezzata Nera				
Montichiari	2021-8-4	2,58 €/Kg/peso vivo	2,0% ↑	37,3% ↑
Padova	2021-8-4	2,48 €/Kg/peso vivo	0,6% ↑	6,9% ↑
Vitelli - Incrocio				
Cuneo	2021-8-4	3,03 €/Kg/peso vivo	0,0% ↔	-5,5% ↓
Grosseto	2021-8-4	4,45 €/Kg/peso vivo	0,0% ↔	2,3% ↑
Milano	2021-8-4	4,00 €/Kg/peso vivo	1,3% ↑	12,7% ↑
Montichiari	2021-8-4	3,45 €/Kg/peso vivo	0,7% ↑	nd
Perugia	2021-8-4	4,25 €/Kg/peso vivo	0,0% ↔	0,6% ↑
Vitelli - Marchigiana				
Macerata	2021-8-4	4,70 €/Kg/peso vivo	0,0% ↔	1,1% ↑
Vitelli - Pezzata rossa				
Montichiari	2021-8-4	2,53 €/Kg/peso vivo	2,0% ↑	nd
Padova	2021-8-4	3,18 €/Kg/peso vivo	-0,2% ↓	6,5% ↑
Vitelli - Piemontese/coscia				
Cuneo	2021-8-4	5,03 €/Kg/peso vivo	0,0% ↔	-6,9% ↓

PIAZZA	ANNO-MESE-SETT.	PREZZO	VARIAZ. SU SETT. PREC.	VARIAZ. SU SETT. ANNO PREC.
Vitelli da Ristallo - Charolaise				
Forli'	2021-8-4	3,38 €/Kg/peso vivo	0,0% ↔	nd
Modena	2021-8-4	2,54 €/Kg/peso vivo	0,0% ↔	-5,8% ↓
Montichiari	2021-8-4	2,95 €/Kg/peso vivo	0,0% ↔	-3,3% ↓
Padova	2021-8-4	2,76 €/Kg/peso vivo	0,1% ↑	0,9% ↑
Vitelli da Ristallo - Chianina				
Grosseto	2021-8-4	6,35 €/Kg/peso vivo	0,0% ↔	nd
Perugia	2021-8-4	6,20 €/Kg/peso vivo	0,0% ↔	nd
Vitelli da Ristallo - Frisona/pezz. nera				
Forli'	2021-8-4	1,98 €/Kg/peso vivo	0,0% ↔	nd
Perugia	2021-8-4	3,65 €/Kg/peso vivo	0,0% ↔	nd
Vitelli da Ristallo - Incrocio				
Grosseto	2021-8-4	2,85 €/Kg/peso vivo	0,0% ↔	nd
Macerata	2021-8-4	3,63 €/Kg/peso vivo	0,0% ↔	nd
Modena	2021-8-4	2,22 €/Kg/peso vivo	0,0% ↔	-11,6% ↓
Montichiari	2021-8-4	3,05 €/Kg/peso vivo	0,0% ↔	0,0% ↔
Padova	2021-8-4	2,79 €/Kg/peso vivo	0,5% ↑	3,1% ↑
Perugia	2021-8-4	4,25 €/Kg/peso vivo	0,0% ↔	nd
Vitelli da Ristallo - Limousine				
Forli'	2021-8-4	3,53 €/Kg/peso vivo	0,0% ↔	nd
Modena	2021-8-4	2,96 €/Kg/peso vivo	0,0% ↔	-3,9% ↓
Montichiari	2021-8-4	3,15 €/Kg/peso vivo	0,0% ↔	-3,1% ↓
Oristano	2021-8-4	2,80 €/Kg/peso vivo	0,0% ↔	nd

PIAZZA	ANNO-MESE-SETT.	PREZZO	VARIAZ. SU SETT. PREC.	VARIAZ. SU SETT. ANNO PREC.
Padova	2021-8-4	3,14 €/Kg/peso vivo	0,2% ↑	-1,6% ↓
Ragusa	2021-8-4	3,14 €/Kg/peso vivo	0,0% ↔	nd
Vitelli da Ristallo - Marchigiana				
Macerata	2021-8-4	4,08 €/Kg/peso vivo	0,0% ↔	nd
Vitelli da Ristallo - Maremmana				
Grosseto	2021-8-4	3,10 €/Kg/peso vivo	0,0% ↔	nd
Vitelli da Ristallo - Pezzata Rossa				
Forli'	2021-8-4	3,10 €/Kg/peso vivo	0,0% ↔	nd
Perugia	2021-8-4	4,28 €/Kg/peso vivo	0,0% ↔	nd
Vitelli da Ristallo - Romagnola				
Forli'	2021-8-4	3,73 €/Kg/peso vivo	0,0% ↔	nd
Vitelloni - Charolaise				
Carmagnola	2021-8-4	2,45 €/Kg/peso vivo	0,0% ↔	-3,9% ↓
Forli'	2021-8-4	2,44 €/Kg/peso vivo	0,0% ↔	2,1% ↑
Modena	2021-8-4	2,70 €/Kg/peso vivo	0,0% ↔	11,3% ↑
Montichiari	2021-8-4	2,39 €/Kg/peso vivo	0,0% ↔	0,0% ↔
Padova	2021-8-4	2,50 €/Kg/peso vivo	1,3% ↑	8,7% ↑
Vicenza	2021-8-4	2,88 €/Kg/peso vivo	0,0% ↔	0,0% ↔
Vitelloni - Chianina				
Grosseto	2021-8-4	3,80 €/Kg/peso vivo	0,0% ↔	7,8% ↑
Perugia	2021-8-4	3,81 €/Kg/peso vivo	0,0% ↔	6,1% ↑
Vitelloni - Frisona/pezz. Nera				
Carmagnola	2021-8-4	1,55 €/Kg/peso vivo	0,0% ↔	0,0% ↔

PIAZZA	ANNO-MESE-SETT.	PREZZO	VARIAZ. SU SETT. PREC.	VARIAZ. SU SETT. ANNO PREC.
Cremona	2021-8-4	1,33 €/Kg/peso vivo	0,0% ↔	0,0% ↔
Modena	2021-8-4	1,35 €/Kg/peso vivo	0,0% ↔	3,8% ↑
Montichiari	2021-8-4	1,70 €/Kg/peso vivo	0,0% ↔	9,7% ↑
Padova	2021-8-4	1,50 €/Kg/peso vivo	0,0% ↔	2,4% ↑
Vicenza	2021-8-4	1,45 €/Kg/peso vivo	0,0% ↔	3,6% ↑
Vitelloni - Frisona/Pezzata Nera				
Carmagnola	2021-8-4	1,55 €/Kg/peso vivo	0,0% ↔	0,0% ↔
Cremona	2021-8-4	1,33 €/Kg/peso vivo	0,0% ↔	0,0% ↔
Modena	2021-8-4	1,35 €/Kg/peso vivo	0,0% ↔	3,8% ↑
Montichiari	2021-8-4	1,70 €/Kg/peso vivo	0,0% ↔	9,7% ↑
Padova	2021-8-4	1,50 €/Kg/peso vivo	0,0% ↔	2,4% ↑
Vicenza	2021-8-4	1,45 €/Kg/peso vivo	0,0% ↔	3,6% ↑
Vitelloni - Incrocio				
Cremona	2021-8-4	1,85 €/Kg/peso vivo	0,0% ↔	0,0% ↔
Cuneo	2021-8-4	2,25 €/Kg/peso vivo	0,0% ↔	-1,1% ↓
Grosseto	2021-8-4	2,41 €/Kg/peso vivo	0,0% ↔	2,1% ↑
Macerata	2021-8-4	2,88 €/Kg/peso vivo	0,0% ↔	0,0% ↔
Milano	2021-8-4	3,15 €/Kg/peso vivo	0,8% ↑	2,4% ↑
Modena	2021-8-4	2,33 €/Kg/peso vivo	0,0% ↔	4,0% ↑
Montichiari	2021-8-4	2,35 €/Kg/peso vivo	0,0% ↔	0,0% ↔
Padova	2021-8-4	2,48 €/Kg/peso vivo	0,8% ↑	6,9% ↑
Perugia	2021-8-4	2,33 €/Kg/peso vivo	0,0% ↔	0,0% ↔
Vicenza	2021-8-4	1,98 €/Kg/peso vivo	0,0% ↔	2,6% ↑

PIAZZA	ANNO-MESE-SETT.	PREZZO	VARIAZ. SU SETT. PREC.	VARIAZ. SU SETT. ANNO PREC.
Vitelloni - Limousine				
Carmagnola	2021-8-4	2,50 €/Kg/peso vivo	0,0% ↔	-5,3% ↓
Forlì	2021-8-4	2,85 €/Kg/peso vivo	0,0% ↔	2,2% ↑
Modena	2021-8-4	2,83 €/Kg/peso vivo	0,0% ↔	2,9% ↑
Montichiari	2021-8-4	2,61 €/Kg/peso vivo	0,0% ↔	0,0% ↔
Padova	2021-8-4	2,81 €/Kg/peso vivo	0,6% ↑	1,4% ↑
Vicenza	2021-8-4	3,00 €/Kg/peso vivo	0,0% ↔	0,0% ↔
Vitelloni - Marchigiana				
Macerata	2021-8-4	3,28 €/Kg/peso vivo	0,0% ↔	1,9% ↑
Vitelloni - Pezzata rossa				
Forlì	2021-8-4	1,93 €/Kg/peso vivo	0,0% ↔	2,0% ↑
Modena	2021-8-4	2,09 €/Kg/peso vivo	0,0% ↔	6,1% ↑
Montichiari	2021-8-4	2,09 €/Kg/peso vivo	0,0% ↔	0,0% ↔
Padova	2021-8-4	2,18 €/Kg/peso vivo	0,2% ↑	nd
Vicenza	2021-8-4	2,20 €/Kg/peso vivo	0,0% ↔	0,0% ↔
Vitelloni - Piemontese				
Carmagnola	2021-8-4	2,55 €/Kg/peso vivo	0,0% ↔	-5,6% ↓
Cuneo	2021-8-4	2,63 €/Kg/peso vivo	0,0% ↔	-4,5% ↓
Vitelloni - Piemontese/coscia				
Cuneo	2021-8-4	2,88 €/Kg/peso vivo	0,0% ↔	-8,7% ↓
Vitelloni - Polacchi				
Montichiari	2021-8-4	1,98 €/Kg/peso vivo	0,0% ↔	0,0% ↔
Vitelloni - Romagnola				

PIAZZA	ANNO-MESE-SETT.	PREZZO	VARIAZ. SU SETT. PREC.	VARIAZ. SU SETT. ANNO PREC.
Forli'	2021-8-4	2,91 €/Kg/peso vivo	0,0% ↔	0,0% ↔

Mercato nazionale all'ingrosso

Prezzi medi per piazza

Carne bovina

PIAZZA	ANNO-MESE-SETT.	PREZZO	VARIAZ. SU SETT. PREC.	VARIAZ. SU SETT. ANNO PREC.
Carni bovini adulti - Mezzene				
Milano	2021-8-4	2,22 €/Kg	0,0% ↔	12,2% ↑
Modena	2021-8-4	3,88 €/Kg	0,0% ↔	9,9% ↑
Carni bovini adulti - Quarti anteriori				
Milano	2021-8-4	1,53 €/Kg	0,0% ↔	-9,8% ↓
Carni bovini adulti - Quarti posteriori				
Milano	2021-8-4	2,02 €/Kg	0,0% ↔	-5,1% ↓
Modena	2021-8-4	4,90 €/Kg	0,0% ↔	6,5% ↑
Carni di Scottona - Mezzene				
Milano	2021-8-4	5,26 €/Kg	0,0% ↔	4,7% ↑
Carni di Scottona - Quarti anteriori				
Milano	2021-8-4	2,47 €/Kg	0,0% ↔	-11,4% ↓
Carni di Scottona - Quarti posteriori				
Milano	2021-8-4	6,88 €/Kg	0,0% ↔	4,4% ↑
Carni di vitello - Busti				
Milano	2021-8-4	3,53 €/Kg	0,0% ↔	20,5% ↑

PIAZZA	ANNO-MESE-SETT.	PREZZO	VARIAZ. SU SETT. PREC.	VARIAZ. SU SETT. ANNO PREC.
Modena	2021-8-4	4,20 €/Kg	0,6% ↑	51,4% ↑
Palermo	2021-8-4	5,09 €/Kg	0,0% ↔	-4,9% ↓
Carni di vitello - Mezzene				
Firenze	2021-8-4	7,88 €/Kg	0,3% ↑	2,9% ↑
Milano	2021-8-4	6,30 €/Kg	1,6% ↑	15,6% ↑
Modena	2021-8-4	6,30 €/Kg	1,1% ↑	32,6% ↑
Ragusa	2021-8-4	5,29 €/Kg	0,0% ↔	-7,6% ↓
Carni di vitello - Selle				
Firenze	2021-8-4	10,98 €/Kg	0,2% ↑	3,1% ↑
Milano	2021-8-4	7,62 €/Kg	2,2% ↑	24,9% ↑
Modena	2021-8-4	7,45 €/Kg	1,0% ↑	27,9% ↑
Ragusa	2021-8-4	5,82 €/Kg	0,0% ↔	-5,8% ↓
Carni di vitellone - Mezzene				
Firenze	2021-8-4	5,38 €/Kg	0,9% ↑	2,4% ↑
Milano	2021-8-4	4,89 €/Kg	2,8% ↑	7,6% ↑
Modena	2021-8-4	5,30 €/Kg	0,0% ↔	9,2% ↑
Ragusa	2021-8-4	4,69 €/Kg	0,0% ↔	-7,1% ↓
Carni di vitellone - Quarti anteriori				
Firenze	2021-8-4	4,23 €/Kg	0,6% ↑	12,7% ↑
Milano	2021-8-4	3,00 €/Kg	0,0% ↔	-0,2% ↓
Modena	2021-8-4	3,10 €/Kg	0,0% ↔	0,0% ↔
Ragusa	2021-8-4	3,83 €/Kg	0,0% ↔	-19,5% ↓
Carni di vitellone - Quarti posteriori				

PIAZZA	ANNO-MESE-SETT.	PREZZO	VARIAZ. SU SETT. PREC.	VARIAZ. SU SETT. ANNO PREC.
Firenze	2021-8-4	7,90 €/Kg	0,3% ↑	0,0% ↔
Milano	2021-8-4	5,38 €/Kg	1,9% ↑	2,4% ↑
Modena	2021-8-4	7,48 €/Kg	0,0% ↔	8,7% ↑
Ragusa	2021-8-4	5,45 €/Kg	0,0% ↔	-6,0% ↓



Scarica la news mercati.

Archivio News mercati bovini

03/08/2021 Bovini - Settimana n. 30/2021

28/07/2021 Bovini - Settimana n. 29/2021

21/07/2021 Bovini - Settimana n. 28/2021

30/06/2021 Bovini - Settimana n. 25/2021

23/06/2021 Bovini - Settimana n. 24/2021

Ismea - Area Mercati

Servizio di rilevazione dei prezzi certificato qualità UNI EN ISO 9001

contattaci