



[Homepage](#) > **Settimana n.38 dal 20 al 26 settembre 2021**

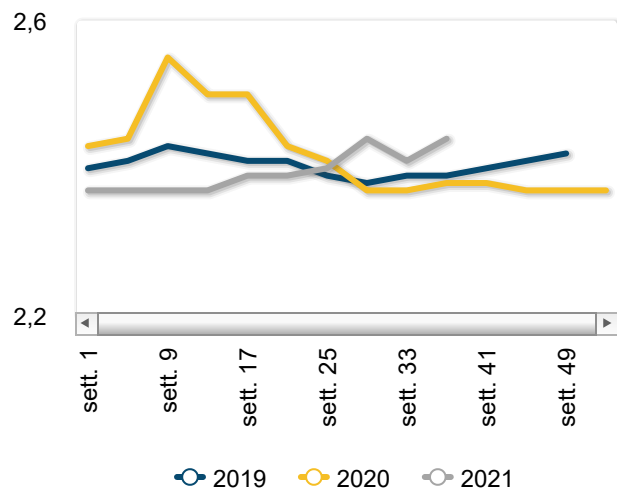
Carne bovina - News mercati

il settimanale Ismea di informazione sui prodotti agricoli e agroalimentari

n.26/2021 - Settimana n.38 dal 20 al 26 settembre 2021



Vitelloni - prezzi medi





La rete di rilevazione ISMEA

Mercato nazionale alla produzione

Prezzi medi settimanali

Bovini vivi

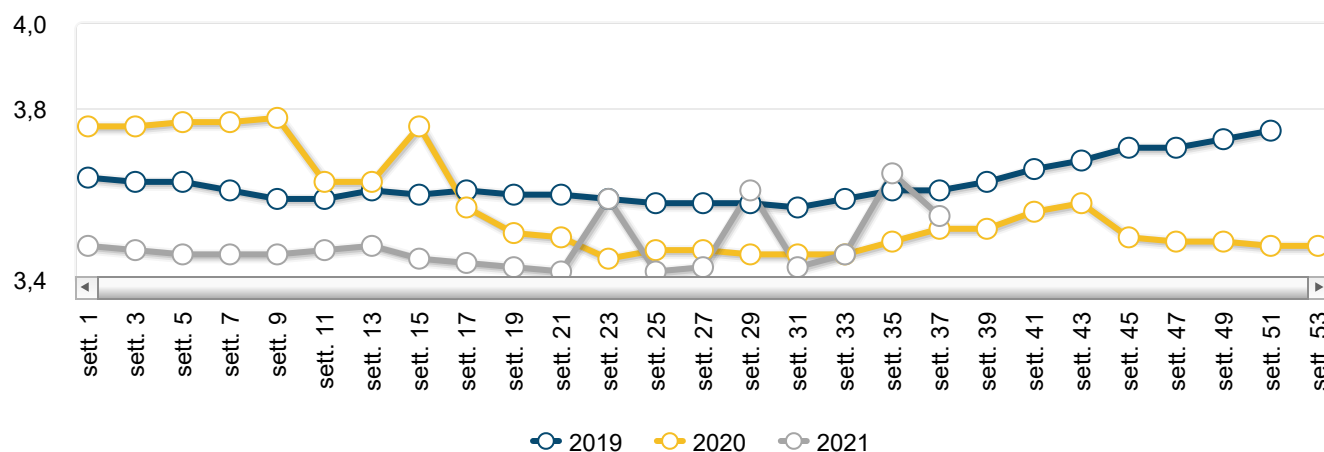
PRODOTTO	ANNO-MESE-SETT.	PREZZO	VARIAZ. SU SETT. PREC.	VARIAZ. SU SETT. ANNO PREC.
Manze	2021-9-4	2,64 €/Kg/peso vivo	0,1% ↑	1,7% ↑
Scottona	2021-9-4	2,80 €/Kg/peso vivo	0,0% ↔	3,0% ↑
Tori da macello	2021-9-4	1,18 €/Kg/peso vivo	0,0% ↔	20,5% ↑
Vacche	2021-9-4	1,25 €/Kg/peso vivo	0,1% ↑	8,9% ↑
Vitelle da ristallo	2021-9-4	2,83 €/Kg/peso vivo	0,0% ↔	3,7% ↑
Vitelli	2021-9-4	3,57 €/Kg/peso vivo	0,7% ↑	1,6% ↑
Vitelli da Ristallo	2021-9-4	2,91 €/Kg/peso vivo	0,1% ↑	-0,1% ↓
Vitelloni	2021-9-4	2,44 €/Kg/peso vivo	0,1% ↑	2,5% ↑

Il punto sul mercato

Settimana riflessiva con quotazioni sostanzialmente stazionarie su quasi tutte le piazze per mercato del vivo del settore bovino. A fronte di una stabilità di domanda ed offerta, i listini hanno evidenziato solo qualche variazione positiva che ha interessato soprattutto i vitelli sulle piazze di Montichiari e Padova. Su quest'ultime si rilevano leggeri adeguamenti al rialzo anche sui vitelloni e le manze per le razze Charolaise e Incroci. L'andamento delle macellazioni prosegue nella norma su discreti livelli. Il mercato delle carni si mantiene stabile ad eccezione di qualche recupero per le mezzene di vitello a Modena. Sul fronte dell'allevamento si mantiene calmo l'andamento dei balotti con ulteriori erosioni nei listini per i Pezzati neri (-2,1% var. cong.), Incroci (-1,1% var. cong.) e Pezzati rossi (-0,5% var. cong.).

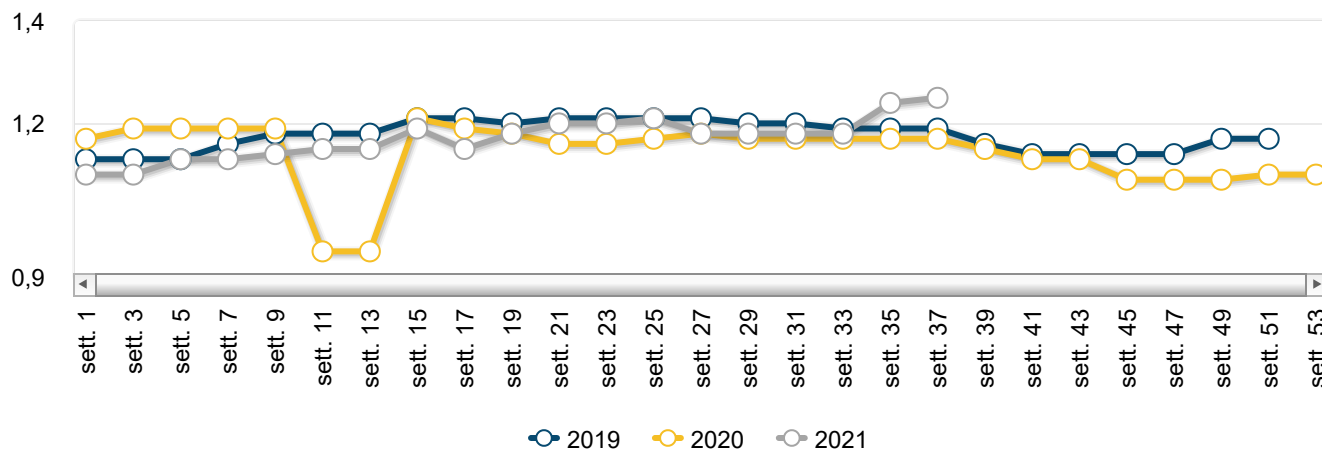


Vitelli da macello - Andamento prezzi medi





Vacche da macello - Andamento prezzi medi



Prezzi medi per piazza

Bovini vivi

PIAZZA	ANNO-MESE-SETT.	PREZZO	VARIAZ. SU SETT. PREC.	VARIAZ. SU SETT. ANNO PREC.
Manze - Charolaise				
Carmagnola	2021-9-4	2,48 €/Kg/peso vivo	0,0% ↔	-2,9% ↓
Forlì	2021-9-4	4,45 €/Kg/peso vivo	0,0% ↔	nd
Modena	2021-9-4	2,70 €/Kg/peso vivo	0,7% ↑	4,4% ↑
Montichiari	2021-9-4	2,58 €/Kg/peso vivo	0,0% ↔	0,0% ↔
Padova	2021-9-4	2,66 €/Kg/peso vivo	0,4% ↑	nd
Vicenza	2021-9-4	3,08 €/Kg/peso vivo	0,0% ↔	7,9% ↑
Manze - Frisona/pezz. Nera				
Cremona	2021-9-4	1,68 €/Kg/peso vivo	0,0% ↔	3,1% ↑
Modena	2021-9-4	1,64 €/Kg/peso vivo	0,0% ↔	16,4% ↑
Manze - Frisona/Pezzata Nera				
Cremona	2021-9-4	1,68 €/Kg/peso vivo	0,0% ↔	3,1% ↑

PIAZZA	ANNO-MESE-SETT.	PREZZO	VARIAZ. SU SETT. PREC.	VARIAZ. SU SETT. ANNO PREC.
Modena	2021-9-4	1,64 €/Kg/peso vivo	0,0% ↔	16,4% ↑
Manze - Incrocio				
Cremona	2021-9-4	2,53 €/Kg/peso vivo	0,0% ↔	13,5% ↑
Cuneo	2021-9-4	2,73 €/Kg/peso vivo	0,0% ↔	-3,5% ↓
Milano	2021-9-4	3,76 €/Kg/peso vivo	0,0% ↔	17,6% ↑
Modena	2021-9-4	2,83 €/Kg/peso vivo	0,0% ↔	2,6% ↑
Montichiari	2021-9-4	2,55 €/Kg/peso vivo	0,0% ↔	0,0% ↔
Padova	2021-9-4	2,63 €/Kg/peso vivo	0,0% ↔	nd
Vicenza	2021-9-4	2,78 €/Kg/peso vivo	0,0% ↔	6,7% ↑
Manze - Limousine				
Carmagnola	2021-9-4	2,75 €/Kg/peso vivo	0,0% ↔	-2,7% ↓
Modena	2021-9-4	2,90 €/Kg/peso vivo	0,0% ↔	0,3% ↑
Montichiari	2021-9-4	2,85 €/Kg/peso vivo	0,0% ↔	0,0% ↔
Padova	2021-9-4	2,93 €/Kg/peso vivo	0,0% ↔	nd
Vicenza	2021-9-4	3,00 €/Kg/peso vivo	0,0% ↔	1,7% ↑
Manze - Marchigiana				
Macerata	2021-9-4	4,28 €/Kg/peso vivo	0,0% ↔	0,0% ↔
Manze - Pezzata rossa				
Padova	2021-9-4	2,27 €/Kg/peso vivo	0,0% ↔	nd
Manze - Piemontese/coscia				
Cuneo	2021-9-4	3,28 €/Kg/peso vivo	0,0% ↔	-4,4% ↓
Scottona - Charolaise				
Padova	2021-9-4	2,65 €/Kg/peso vivo	0,0% ↔	5,8% ↑

PIAZZA	ANNO-MESE-SETT.	PREZZO	VARIAZ. SU SETT. PREC.	VARIAZ. SU SETT. ANNO PREC.
Scottona - Limousine				
Padova	2021-9-4	2,95 €/Kg/peso vivo	0,0% ↔	0,7% ↑
Tori da macello - Incrocio				
Cremona	2021-9-4	1,30 €/Kg/peso vivo	0,0% ↔	13,0% ↑
Milano	2021-9-4	1,18 €/Kg/peso vivo	0,0% ↔	20,5% ↑
Tori da macello - Piemontese				
Carmagnola	2021-9-4	2,05 €/Kg/peso vivo	0,0% ↔	0,0% ↔
Cuneo	2021-9-4	2,05 €/Kg/peso vivo	0,0% ↔	-7,3% ↓
Vacche - Bruna				
Vicenza	2021-9-4	1,23 €/Kg/peso vivo	0,0% ↔	15,6% ↑
Vacche - Charolaise				
Forlì	2021-9-4	1,94 €/Kg/peso vivo	0,0% ↔	nd
Vacche - Chianina				
Grosseto	2021-9-4	1,20 €/Kg/peso vivo	0,0% ↔	8,6% ↑
Perugia	2021-9-4	1,31 €/Kg/peso vivo	0,0% ↔	4,0% ↑
Vacche - Frisona/pezz. Nera				
Carmagnola	2021-9-4	1,57 €/Kg/peso vivo	0,0% ↔	-3,6% ↓
Cremona	2021-9-4	0,96 €/Kg/peso vivo	0,0% ↔	16,8% ↑
Forlì	2021-9-4	0,99 €/Kg/peso vivo	0,0% ↔	0,0% ↔
Montichiari	2021-9-4	1,10 €/Kg/peso vivo	0,0% ↔	15,8% ↑
Perugia	2021-9-4	0,36 €/Kg/peso vivo	0,0% ↔	0,0% ↔
Reggio Emilia	2021-9-4	0,98 €/Kg/peso vivo	0,0% ↔	7,7% ↑
Vicenza	2021-9-4	1,20 €/Kg/peso vivo	0,0% ↔	50,0% ↑

PIAZZA	ANNO-MESE-SETT.	PREZZO	VARIAZ. SU SETT. PREC.	VARIAZ. SU SETT. ANNO PREC.
Vacche - Frisona/Pezzata nera				
Carmagnola	2021-9-4	1,57 €/Kg/peso vivo	0,0% ↔	-3,6% ↓
Cremona	2021-9-4	0,96 €/Kg/peso vivo	0,0% ↔	16,8% ↑
Forli'	2021-9-4	0,99 €/Kg/peso vivo	0,0% ↔	0,0% ↔
Montichiari	2021-9-4	1,10 €/Kg/peso vivo	0,0% ↔	15,8% ↑
Perugia	2021-9-4	0,36 €/Kg/peso vivo	0,0% ↔	0,0% ↔
Reggio Emilia	2021-9-4	0,98 €/Kg/peso vivo	0,0% ↔	7,7% ↑
Vicenza	2021-9-4	1,20 €/Kg/peso vivo	0,0% ↔	50,0% ↑
Vacche - Incrocio				
Carmagnola	2021-9-4	2,20 €/Kg/peso vivo	0,0% ↔	nd
Milano	2021-9-4	1,26 €/Kg/peso vivo	0,0% ↔	17,4% ↑
Padova	2021-9-4	1,26 €/Kg/peso vivo	0,9% ↑	8,0% ↑
Vacche - Marchigiana				
Macerata	2021-9-4	1,25 €/Kg/peso vivo	0,0% ↔	0,0% ↔
Vacche - Maremmana				
Grosseto	2021-9-4	0,76 €/Kg/peso vivo	0,0% ↔	1,7% ↑
Vacche - Pezzata rossa				
Forli'	2021-9-4	1,10 €/Kg/peso vivo	0,0% ↔	0,0% ↔
Perugia	2021-9-4	0,57 €/Kg/peso vivo	0,0% ↔	26,7% ↑
Vicenza	2021-9-4	1,50 €/Kg/peso vivo	0,0% ↔	42,9% ↑
Vacche - Piemontese				
Carmagnola	2021-9-4	1,81 €/Kg/peso vivo	0,0% ↔	-24,5% ↓
Cuneo	2021-9-4	1,41 €/Kg/peso vivo	0,0% ↔	-8,8% ↓

PIAZZA	ANNO-MESE-SETT.	PREZZO	VARIAZ. SU SETT. PREC.	VARIAZ. SU SETT. ANNO PREC.
Vacche - Romagnola				
Forli'	2021-9-4	1,25 €/Kg/peso vivo	0,0% ↔	0,0% ↔
Vitelle da ristallo - Charolaise				
Forli'	2021-9-4	3,25 €/Kg/peso vivo	0,0% ↔	nd
Modena	2021-9-4	2,61 €/Kg/peso vivo	0,0% ↔	-0,7% ↓
Montichiari	2021-9-4	2,74 €/Kg/peso vivo	0,0% ↔	nd
Padova	2021-9-4	2,91 €/Kg/peso vivo	0,0% ↔	1,6% ↑
Vitelle da ristallo - Chianina				
Grosseto	2021-9-4	6,13 €/Kg/peso vivo	0,0% ↔	nd
Perugia	2021-9-4	7,70 €/Kg/peso vivo	0,0% ↔	nd
Vitelle da ristallo - Frisona/pezz. nera				
Forli'	2021-9-4	1,93 €/Kg/peso vivo	0,0% ↔	nd
Perugia	2021-9-4	3,45 €/Kg/peso vivo	0,0% ↔	nd
Vitelle da ristallo - Incrocio				
Grosseto	2021-9-4	2,73 €/Kg/peso vivo	0,0% ↔	nd
Macerata	2021-9-4	3,37 €/Kg/peso vivo	0,0% ↔	nd
Modena	2021-9-4	2,19 €/Kg/peso vivo	0,0% ↔	-6,4% ↓
Perugia	2021-9-4	4,13 €/Kg/peso vivo	0,0% ↔	nd
Vitelle da ristallo - Limousine				
Forli'	2021-9-4	3,45 €/Kg/peso vivo	0,0% ↔	nd
Modena	2021-9-4	2,97 €/Kg/peso vivo	0,0% ↔	1,5% ↑
Montichiari	2021-9-4	2,95 €/Kg/peso vivo	0,0% ↔	nd
Oristano	2021-9-4	2,80 €/Kg/peso vivo	0,0% ↔	nd

PIAZZA	ANNO-MESE-SETT.	PREZZO	VARIAZ. SU SETT. PREC.	VARIAZ. SU SETT. ANNO PREC.
Padova	2021-9-4	3,06 €/Kg/peso vivo	0,1% ↑	-0,8% ↓
Ragusa	2021-9-4	3,01 €/Kg/peso vivo	0,0% ↔	nd
Vitelle da ristallo - Marchigiana				
Macerata	2021-9-4	4,68 €/Kg/peso vivo	0,0% ↔	nd
Vitelle da ristallo - Maremmana				
Grosseto	2021-9-4	3,00 €/Kg/peso vivo	0,0% ↔	nd
Vitelle da ristallo - Pezzata rossa				
Forli'	2021-9-4	2,95 €/Kg/peso vivo	0,0% ↔	nd
Perugia	2021-9-4	4,00 €/Kg/peso vivo	0,0% ↔	nd
Vitelle da ristallo - Romagnola				
Forli'	2021-9-4	3,75 €/Kg/peso vivo	0,0% ↔	nd
Vitelli - Charolaise				
Forli'	2021-9-4	5,78 €/Kg/peso vivo	0,0% ↔	nd
Vitelli - Frisona/pezz. Nera				
Montichiari	2021-9-4	2,83 €/Kg/peso vivo	3,7% ↑	32,9% ↑
Padova	2021-9-4	2,67 €/Kg/peso vivo	1,3% ↑	13,4% ↑
Vitelli - Frisona/Pezzata Nera				
Montichiari	2021-9-4	2,83 €/Kg/peso vivo	3,7% ↑	32,9% ↑
Padova	2021-9-4	2,67 €/Kg/peso vivo	1,3% ↑	13,4% ↑
Vitelli - Incrocio				
Cuneo	2021-9-4	3,03 €/Kg/peso vivo	0,0% ↔	-5,5% ↓
Grosseto	2021-9-4	4,45 €/Kg/peso vivo	0,0% ↔	1,6% ↑
Milano	2021-9-4	4,05 €/Kg/peso vivo	0,0% ↔	11,0% ↑

PIAZZA	ANNO-MESE-SETT.	PREZZO	VARIAZ. SU SETT. PREC.	VARIAZ. SU SETT. ANNO PREC.
Montichiari	2021-9-4	3,65 €/Kg/peso vivo	1,4% ↑	nd
Perugia	2021-9-4	4,25 €/Kg/peso vivo	0,0% ↔	0,0% ↔
Vitelli - Marchigiana				
Macerata	2021-9-4	4,75 €/Kg/peso vivo	0,0% ↔	1,1% ↑
Vitelli - Pezzata rossa				
Montichiari	2021-9-4	2,73 €/Kg/peso vivo	1,9% ↑	nd
Padova	2021-9-4	3,24 €/Kg/peso vivo	-0,3% ↓	6,1% ↑
Vitelli - Piemontese/coscia				
Cuneo	2021-9-4	5,03 €/Kg/peso vivo	0,0% ↔	-6,9% ↓
Vitelli da Ristallo - Charolaise				
Forli'	2021-9-4	3,38 €/Kg/peso vivo	0,0% ↔	nd
Modena	2021-9-4	2,56 €/Kg/peso vivo	0,4% ↑	-3,2% ↓
Montichiari	2021-9-4	2,95 €/Kg/peso vivo	0,0% ↔	-3,3% ↓
Padova	2021-9-4	2,81 €/Kg/peso vivo	0,1% ↑	4,3% ↑
Vitelli da Ristallo - Chianina				
Grosseto	2021-9-4	6,35 €/Kg/peso vivo	0,0% ↔	nd
Perugia	2021-9-4	6,20 €/Kg/peso vivo	0,0% ↔	nd
Vitelli da Ristallo - Frisona/pezz. nera				
Forli'	2021-9-4	1,98 €/Kg/peso vivo	0,0% ↔	nd
Perugia	2021-9-4	3,65 €/Kg/peso vivo	0,0% ↔	nd
Vitelli da Ristallo - Incrocio				
Grosseto	2021-9-4	2,85 €/Kg/peso vivo	0,0% ↔	nd
Macerata	2021-9-4	3,63 €/Kg/peso vivo	0,0% ↔	nd

PIAZZA	ANNO-MESE-SETT.	PREZZO	VARIAZ. SU SETT. PREC.	VARIAZ. SU SETT. ANNO PREC.
Modena	2021-9-4	2,22 €/Kg/peso vivo	0,0% ↔	-10,8% ↓
Montichiari	2021-9-4	3,05 €/Kg/peso vivo	0,0% ↔	0,0% ↔
Padova	2021-9-4	2,89 €/Kg/peso vivo	0,5% ↑	5,9% ↑
Perugia	2021-9-4	4,25 €/Kg/peso vivo	0,0% ↔	nd
Vitelli da Ristallo - Limousine				
Forli'	2021-9-4	3,53 €/Kg/peso vivo	0,0% ↔	nd
Modena	2021-9-4	2,96 €/Kg/peso vivo	0,0% ↔	-3,3% ↓
Montichiari	2021-9-4	3,15 €/Kg/peso vivo	0,0% ↔	-3,1% ↓
Oristano	2021-9-4	2,80 €/Kg/peso vivo	0,0% ↔	nd
Padova	2021-9-4	3,17 €/Kg/peso vivo	0,3% ↑	1,2% ↑
Ragusa	2021-9-4	3,13 €/Kg/peso vivo	0,0% ↔	nd
Vitelli da Ristallo - Marchigiana				
Macerata	2021-9-4	4,08 €/Kg/peso vivo	0,0% ↔	nd
Vitelli da Ristallo - Maremmana				
Grosseto	2021-9-4	3,10 €/Kg/peso vivo	0,0% ↔	nd
Vitelli da Ristallo - Pezzata Rossa				
Forli'	2021-9-4	3,10 €/Kg/peso vivo	0,0% ↔	nd
Perugia	2021-9-4	4,28 €/Kg/peso vivo	0,0% ↔	nd
Vitelli da Ristallo - Romagnola				
Forli'	2021-9-4	3,73 €/Kg/peso vivo	0,0% ↔	nd
Vitelloni - Charolaise				
Carmagnola	2021-9-4	2,45 €/Kg/peso vivo	0,0% ↔	-3,9% ↓
Forli'	2021-9-4	2,44 €/Kg/peso vivo	0,0% ↔	2,1% ↑

PIAZZA	ANNO-MESE-SETT.	PREZZO	VARIAZ. SU SETT. PREC.	VARIAZ. SU SETT. ANNO PREC.
Modena	2021-9-4	2,75 €/Kg/peso vivo	0,0% ↔	12,0% ↑
Montichiari	2021-9-4	2,39 €/Kg/peso vivo	0,0% ↔	0,0% ↔
Padova	2021-9-4	2,60 €/Kg/peso vivo	1,2% ↑	12,3% ↑
Vicenza	2021-9-4	2,95 €/Kg/peso vivo	0,0% ↔	2,6% ↑
Vitelloni - Chianina				
Grosseto	2021-9-4	3,85 €/Kg/peso vivo	0,0% ↔	8,0% ↑
Perugia	2021-9-4	3,84 €/Kg/peso vivo	0,0% ↔	6,2% ↑
Vitelloni - Frisona/pezz. Nera				
Carmagnola	2021-9-4	1,55 €/Kg/peso vivo	0,0% ↔	0,0% ↔
Cremona	2021-9-4	1,33 €/Kg/peso vivo	0,0% ↔	0,0% ↔
Modena	2021-9-4	1,42 €/Kg/peso vivo	0,0% ↔	9,2% ↑
Montichiari	2021-9-4	1,70 €/Kg/peso vivo	0,0% ↔	9,7% ↑
Padova	2021-9-4	1,54 €/Kg/peso vivo	0,7% ↑	3,7% ↑
Vicenza	2021-9-4	1,45 €/Kg/peso vivo	0,0% ↔	3,6% ↑
Vitelloni - Frisona/Pezzata Nera				
Carmagnola	2021-9-4	1,55 €/Kg/peso vivo	0,0% ↔	0,0% ↔
Cremona	2021-9-4	1,33 €/Kg/peso vivo	0,0% ↔	0,0% ↔
Modena	2021-9-4	1,42 €/Kg/peso vivo	0,0% ↔	9,2% ↑
Montichiari	2021-9-4	1,70 €/Kg/peso vivo	0,0% ↔	9,7% ↑
Padova	2021-9-4	1,54 €/Kg/peso vivo	0,7% ↑	3,7% ↑
Vicenza	2021-9-4	1,45 €/Kg/peso vivo	0,0% ↔	3,6% ↑
Vitelloni - Incrocio				
Cremona	2021-9-4	1,85 €/Kg/peso vivo	0,0% ↔	0,0% ↔

PIAZZA	ANNO-MESE-SETT.	PREZZO	VARIAZ. SU SETT. PREC.	VARIAZ. SU SETT. ANNO PREC.
Cuneo	2021-9-4	2,25 €/Kg/peso vivo	0,0% ↔	-1,1% ↓
Grosseto	2021-9-4	2,41 €/Kg/peso vivo	0,0% ↔	2,1% ↑
Macerata	2021-9-4	2,93 €/Kg/peso vivo	0,0% ↔	1,7% ↑
Milano	2021-9-4	3,39 €/Kg/peso vivo	0,0% ↔	8,4% ↑
Modena	2021-9-4	2,40 €/Kg/peso vivo	0,0% ↔	6,2% ↑
Montichiari	2021-9-4	2,35 €/Kg/peso vivo	0,0% ↔	0,0% ↔
Padova	2021-9-4	2,53 €/Kg/peso vivo	0,6% ↑	8,1% ↑
Perugia	2021-9-4	2,33 €/Kg/peso vivo	0,0% ↔	0,0% ↔
Vicenza	2021-9-4	1,98 €/Kg/peso vivo	0,0% ↔	2,6% ↑
Vitelloni - Limousine				
Carmagnola	2021-9-4	2,50 €/Kg/peso vivo	0,0% ↔	-5,3% ↓
Forli'	2021-9-4	2,86 €/Kg/peso vivo	0,0% ↔	2,7% ↑
Modena	2021-9-4	2,91 €/Kg/peso vivo	0,0% ↔	5,1% ↑
Montichiari	2021-9-4	2,61 €/Kg/peso vivo	0,0% ↔	0,0% ↔
Padova	2021-9-4	2,83 €/Kg/peso vivo	0,0% ↔	1,9% ↑
Vicenza	2021-9-4	3,00 €/Kg/peso vivo	0,0% ↔	0,0% ↔
Vitelloni - Marchigiana				
Macerata	2021-9-4	3,33 €/Kg/peso vivo	0,0% ↔	1,9% ↑
Vitelloni - Pezzata rossa				
Forli'	2021-9-4	1,94 €/Kg/peso vivo	0,0% ↔	2,6% ↑
Modena	2021-9-4	2,22 €/Kg/peso vivo	0,0% ↔	11,6% ↑
Montichiari	2021-9-4	2,09 €/Kg/peso vivo	0,0% ↔	0,0% ↔
Padova	2021-9-4	2,21 €/Kg/peso vivo	0,0% ↔	nd

PIAZZA	ANNO-MESE-SETT.	PREZZO	VARIAZ. SU SETT. PREC.	VARIAZ. SU SETT. ANNO PREC.
Vicenza	2021-9-4	2,20 €/Kg/peso vivo	0,0% ↔	0,0% ↔
Vitelloni - Piemontese				
Carmagnola	2021-9-4	2,55 €/Kg/peso vivo	0,0% ↔	-5,6% ↓
Cuneo	2021-9-4	2,63 €/Kg/peso vivo	0,0% ↔	-4,5% ↓
Vitelloni - Piemontese/coscia				
Cuneo	2021-9-4	2,88 €/Kg/peso vivo	0,0% ↔	-8,7% ↓
Vitelloni - Polacchi				
Montichiari	2021-9-4	1,98 €/Kg/peso vivo	0,0% ↔	0,0% ↔
Vitelloni - Romagnola				
Forli'	2021-9-4	2,95 €/Kg/peso vivo	0,0% ↔	1,3% ↑

Mercato nazionale all'ingrosso

Prezzi medi per piazza

Carne bovina

PIAZZA	ANNO-MESE-SETT.	PREZZO	VARIAZ. SU SETT. PREC.	VARIAZ. SU SETT. ANNO PREC.
Carni bovini adulti - Mezzene				
Milano	2021-9-4	2,43 €/Kg	0,0% ↔	23,2% ↑
Modena	2021-9-4	3,88 €/Kg	0,0% ↔	11,5% ↑
Carni bovini adulti - Quarti anteriori				
Milano	2021-9-4	1,53 €/Kg	0,0% ↔	-9,8% ↓
Carni bovini adulti - Quarti posteriori				
Milano	2021-9-4	2,21 €/Kg	0,0% ↔	3,9% ↑

PIAZZA	ANNO-MESE-SETT.	PREZZO	VARIAZ. SU SETT. PREC.	VARIAZ. SU SETT. ANNO PREC.
Modena	2021-9-4	4,90 €/Kg	0,0% ↔	7,7% ↑
Carni di Scottona - Mezzene				
Milano	2021-9-4	5,49 €/Kg	0,0% ↔	9,2% ↑
Carni di Scottona - Quarti anteriori				
Milano	2021-9-4	2,58 €/Kg	0,0% ↔	-7,4% ↓
Carni di Scottona - Quarti posteriori				
Milano	2021-9-4	7,15 €/Kg	0,0% ↔	8,5% ↑
Carni di vitello - Busti				
Milano	2021-9-4	3,75 €/Kg	0,0% ↔	23,6% ↑
Modena	2021-9-4	4,45 €/Kg	0,0% ↔	35,9% ↑
Palermo	2021-9-4	5,04 €/Kg	0,0% ↔	-5,4% ↓
Carni di vitello - Mezzene				
Firenze	2021-9-4	7,93 €/Kg	0,0% ↔	1,0% ↑
Milano	2021-9-4	6,55 €/Kg	0,0% ↔	16,6% ↑
Modena	2021-9-4	6,55 €/Kg	0,3% ↑	24,8% ↑
Ragusa	2021-9-4	5,25 €/Kg	0,0% ↔	-8,0% ↓
Carni di vitello - Selle				
Firenze	2021-9-4	11,03 €/Kg	0,0% ↔	2,1% ↑
Milano	2021-9-4	8,05 €/Kg	0,0% ↔	28,5% ↑
Modena	2021-9-4	7,73 €/Kg	0,0% ↔	22,0% ↑
Ragusa	2021-9-4	5,77 €/Kg	0,0% ↔	-6,3% ↓
Carni di vitellone - Mezzene				
Firenze	2021-9-4	5,43 €/Kg	0,0% ↔	0,5% ↑

PIAZZA	ANNO-MESE-SETT.	PREZZO	VARIAZ. SU SETT. PREC.	VARIAZ. SU SETT. ANNO PREC.
Milano	2021-9-4	5,26 €/Kg	0,0% ↔	15,8% ↑
Modena	2021-9-4	5,44 €/Kg	0,0% ↔	10,9% ↑
Ragusa	2021-9-4	4,64 €/Kg	0,0% ↔	-7,8% ↓
Carni di vitellone - Quarti anteriori				
Firenze	2021-9-4	4,28 €/Kg	0,0% ↔	11,0% ↑
Milano	2021-9-4	3,23 €/Kg	0,0% ↔	7,3% ↑
Modena	2021-9-4	3,28 €/Kg	0,0% ↔	-2,1% ↓
Ragusa	2021-9-4	3,78 €/Kg	0,0% ↔	-20,2% ↓
Carni di vitellone - Quarti posteriori				
Firenze	2021-9-4	7,95 €/Kg	0,0% ↔	-0,6% ↓
Milano	2021-9-4	5,80 €/Kg	0,0% ↔	10,5% ↑
Modena	2021-9-4	7,58 €/Kg	0,0% ↔	12,6% ↑
Ragusa	2021-9-4	5,40 €/Kg	0,0% ↔	-6,6% ↓



Scarica la news mercati.

Archivio News mercati bovini

21/09/2021 Bovini - Settimana n. 37/2021

14/09/2021 Bovini - Settimana n. 36/2021

01/09/2021 Bovini - Settimana n. 34/2021

03/08/2021 Bovini - Settimana n. 30/2021

28/07/2021 Bovini - Settimana n. 29/2021

Ismea - Area Mercati

Servizio di rilevazione dei prezzi certificato qualità UNI EN ISO 9001

contattaci
