



[Homepage](#) > **Settimana n.39 dal 27 settembre al 3 ottobre 2021**

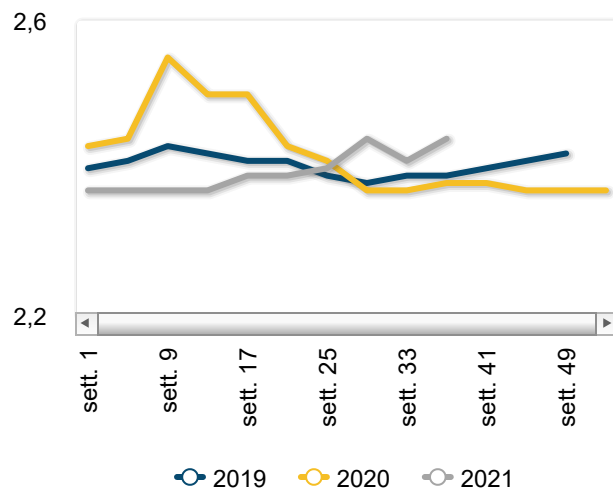
Carne bovina - News mercati

il settimanale Ismea di informazione sui prodotti agricoli e agroalimentari

n.26/2021 - Settimana n.39 dal 27 settembre al 3 ottobre 2021



Vitelloni - prezzi medi





La rete di rilevazione ISMEA

Mercato nazionale alla produzione

Prezzi medi settimanali

Bovini vivi

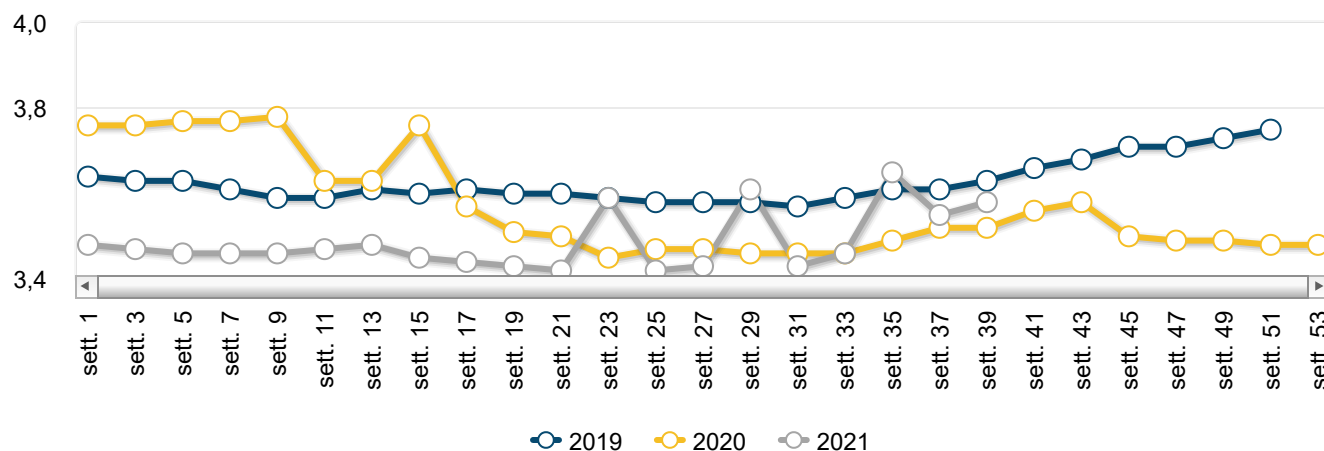
PRODOTTO	ANNO-MESE-SETT.	PREZZO	VARIAZ. SU SETT. PREC.	VARIAZ. SU SETT. ANNO PREC.
Manze	2021-9-5	2,64 €/Kg/peso vivo	0,2% ↑	1,9% ↑
Scottona	2021-9-5	2,80 €/Kg/peso vivo	0,0% ↔	2,9% ↑
Tori da macello	2021-9-5	1,18 €/Kg/peso vivo	0,0% ↔	20,5% ↑
Vacche	2021-9-5	1,25 €/Kg/peso vivo	0,0% ↔	8,9% ↑
Vitelle da ristallo	2021-9-5	2,83 €/Kg/peso vivo	0,1% ↑	3,8% ↑
Vitelli	2021-9-5	3,58 €/Kg/peso vivo	0,0% ↔	1,6% ↑
Vitelli da Ristallo	2021-9-5	2,91 €/Kg/peso vivo	0,1% ↑	-0,1% ↓
Vitelloni	2021-9-5	2,44 €/Kg/peso vivo	0,2% ↑	2,7% ↑

Il punto sul mercato

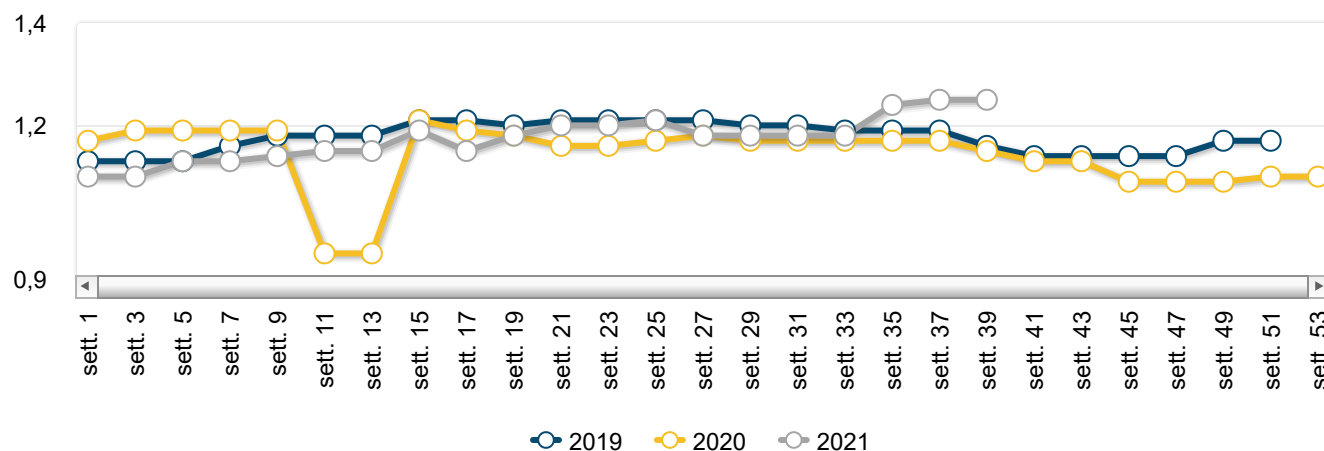
Nel corso dell'ultima settimana del mese il mercato dei bovini da macello è caratterizzato da numerose variazioni dei listini con un prevalente trend positivo. Nello specifico, a giovare di recuperi sono i corsi dei vitelli, dei vitelloni e delle manze di razza Charolaise e Limousine sulle piazze di Modena e Padova. In miglioramento anche i listini degli incroci. Si riscontra, invece, una generalizzata stabilità per le vacche. Sul fronte dell'allevamento immediati gli effetti positivi sui ristalli maschi e femmine per le medesime razze. Si contrappone, invece, il mercato dei baliotti pezzati neri e gli incroci in flessione sulle piazze di Reggio Emilia, Cuneo e Padova. L'andamento delle macellazioni prosegue nella norma con i valori, sia dei quarti posteriori che anteriori, in tenuta su tutti i mercati ed eccezione di Modena dove tutti i tagli sia di vitello che di vitellone incrementano i propri listini.



Vitelli da macello - Andamento prezzi medi



Vacche da macello - Andamento prezzi medi



Prezzi medi per piazza

Bovini vivi

PIAZZA	ANNO-MESE-SETT.	PREZZO	VARIAZ. SU SETT. PREC.	VARIAZ. SU SETT. ANNO PREC.
Manze - Charolaise				
Carmagnola	2021-9-5	2,48 €/Kg/peso vivo	0,0% ↔	-2,9% ↓
Forli'	2021-9-5	4,45 €/Kg/peso vivo	0,0% ↔	nd
Modena	2021-9-5	2,73 €/Kg/peso vivo	1,1% ↑	5,6% ↑
Montichiari	2021-9-5	2,58 €/Kg/peso vivo	0,0% ↔	0,0% ↔
Padova	2021-9-5	2,67 €/Kg/peso vivo	0,4% ↑	nd
Vicenza	2021-9-5	3,08 €/Kg/peso vivo	0,0% ↔	7,9% ↑
Manze - Frisona/pezz. Nera				
Cremona	2021-9-5	1,68 €/Kg/peso vivo	0,0% ↔	3,1% ↑
Modena	2021-9-5	1,64 €/Kg/peso vivo	0,0% ↔	16,4% ↑
Manze - Frisona/Pezzata Nera				
Cremona	2021-9-5	1,68 €/Kg/peso vivo	0,0% ↔	3,1% ↑
Modena	2021-9-5	1,64 €/Kg/peso vivo	0,0% ↔	16,4% ↑
Manze - Incrocio				
Cremona	2021-9-5	2,53 €/Kg/peso vivo	0,0% ↔	13,5% ↑
Cuneo	2021-9-5	2,73 €/Kg/peso vivo	0,0% ↔	-3,5% ↓
Milano	2021-9-5	3,76 €/Kg/peso vivo	0,0% ↔	17,6% ↑
Modena	2021-9-5	2,86 €/Kg/peso vivo	1,1% ↑	3,7% ↑
Montichiari	2021-9-5	2,55 €/Kg/peso vivo	0,0% ↔	0,0% ↔
Padova	2021-9-5	2,63 €/Kg/peso vivo	0,0% ↔	nd

PIAZZA	ANNO-MESE-SETT.	PREZZO	VARIAZ. SU SETT. PREC.	VARIAZ. SU SETT. ANNO PREC.
Vicenza	2021-9-5	2,78 €/Kg/peso vivo	0,0% ↔	6,7% ↑
Manze - Limousine				
Carmagnola	2021-9-5	2,75 €/Kg/peso vivo	0,0% ↔	-2,7% ↓
Modena	2021-9-5	2,91 €/Kg/peso vivo	0,3% ↑	0,7% ↑
Montichiari	2021-9-5	2,85 €/Kg/peso vivo	0,0% ↔	0,0% ↔
Padova	2021-9-5	2,94 €/Kg/peso vivo	0,3% ↑	nd
Vicenza	2021-9-5	3,00 €/Kg/peso vivo	0,0% ↔	1,7% ↑
Manze - Marchigiana				
Macerata	2021-9-5	4,28 €/Kg/peso vivo	0,0% ↔	0,0% ↔
Manze - Pezzata rossa				
Padova	2021-9-5	2,27 €/Kg/peso vivo	0,0% ↔	nd
Manze - Piemontese/coscia				
Cuneo	2021-9-5	3,28 €/Kg/peso vivo	0,0% ↔	-4,4% ↓
Scottona - Charolaise				
Padova	2021-9-5	2,65 €/Kg/peso vivo	0,0% ↔	5,6% ↑
Scottona - Limousine				
Padova	2021-9-5	2,95 €/Kg/peso vivo	0,0% ↔	0,5% ↑
Tori da macello - Incrocio				
Cremona	2021-9-5	1,30 €/Kg/peso vivo	0,0% ↔	13,0% ↑
Milano	2021-9-5	1,18 €/Kg/peso vivo	0,0% ↔	20,5% ↑
Tori da macello - Piemontese				
Carmagnola	2021-9-5	2,05 €/Kg/peso vivo	0,0% ↔	0,0% ↔
Cuneo	2021-9-5	2,05 €/Kg/peso vivo	0,0% ↔	-7,3% ↓

PIAZZA	ANNO-MESE-SETT.	PREZZO	VARIAZ. SU SETT. PREC.	VARIAZ. SU SETT. ANNO PREC.
Vacche - Bruna				
Vicenza	2021-9-5	1,23 €/Kg/peso vivo	0,0% ↔	15,6% ↑
Vacche - Charolaise				
Forli'	2021-9-5	1,94 €/Kg/peso vivo	0,0% ↔	nd
Vacche - Chianina				
Grosseto	2021-9-5	1,20 €/Kg/peso vivo	0,0% ↔	8,6% ↑
Perugia	2021-9-5	1,31 €/Kg/peso vivo	0,0% ↔	4,0% ↑
Vacche - Frisona/pezz. Nera				
Carmagnola	2021-9-5	1,57 €/Kg/peso vivo	0,0% ↔	-3,6% ↓
Cremona	2021-9-5	0,96 €/Kg/peso vivo	0,0% ↔	16,8% ↑
Forli'	2021-9-5	0,99 €/Kg/peso vivo	0,0% ↔	0,0% ↔
Montichiari	2021-9-5	1,10 €/Kg/peso vivo	0,0% ↔	15,8% ↑
Perugia	2021-9-5	0,36 €/Kg/peso vivo	0,0% ↔	0,0% ↔
Reggio Emilia	2021-9-5	0,98 €/Kg/peso vivo	0,0% ↔	7,7% ↑
Vicenza	2021-9-5	1,20 €/Kg/peso vivo	0,0% ↔	50,0% ↑
Vacche - Frisona/Pezzata nera				
Carmagnola	2021-9-5	1,57 €/Kg/peso vivo	0,0% ↔	-3,6% ↓
Cremona	2021-9-5	0,96 €/Kg/peso vivo	0,0% ↔	16,8% ↑
Forli'	2021-9-5	0,99 €/Kg/peso vivo	0,0% ↔	0,0% ↔
Montichiari	2021-9-5	1,10 €/Kg/peso vivo	0,0% ↔	15,8% ↑
Perugia	2021-9-5	0,36 €/Kg/peso vivo	0,0% ↔	0,0% ↔
Reggio Emilia	2021-9-5	0,98 €/Kg/peso vivo	0,0% ↔	7,7% ↑
Vicenza	2021-9-5	1,20 €/Kg/peso vivo	0,0% ↔	50,0% ↑

PIAZZA	ANNO-MESE-SETT.	PREZZO	VARIAZ. SU SETT. PREC.	VARIAZ. SU SETT. ANNO PREC.
Vacche - Incrocio				
Carmagnola	2021-9-5	2,20 €/Kg/peso vivo	0,0% ↔	nd
Milano	2021-9-5	1,26 €/Kg/peso vivo	0,0% ↔	17,4% ↑
Padova	2021-9-5	1,26 €/Kg/peso vivo	0,0% ↔	8,0% ↑
Vacche - Marchigiana				
Macerata	2021-9-5	1,25 €/Kg/peso vivo	0,0% ↔	0,0% ↔
Vacche - Maremmana				
Grosseto	2021-9-5	0,76 €/Kg/peso vivo	0,0% ↔	1,7% ↑
Vacche - Pezzata rossa				
Forli'	2021-9-5	1,10 €/Kg/peso vivo	0,0% ↔	0,0% ↔
Perugia	2021-9-5	0,57 €/Kg/peso vivo	0,0% ↔	26,7% ↑
Vicenza	2021-9-5	1,50 €/Kg/peso vivo	0,0% ↔	42,9% ↑
Vacche - Piemontese				
Carmagnola	2021-9-5	1,81 €/Kg/peso vivo	0,0% ↔	-24,5% ↓
Cuneo	2021-9-5	1,41 €/Kg/peso vivo	0,0% ↔	-8,8% ↓
Vacche - Romagnola				
Forli'	2021-9-5	1,25 €/Kg/peso vivo	0,0% ↔	0,0% ↔
Vitelle da ristallo - Charolaise				
Forli'	2021-9-5	3,25 €/Kg/peso vivo	0,0% ↔	nd
Modena	2021-9-5	2,62 €/Kg/peso vivo	0,4% ↑	-0,3% ↓
Montichiari	2021-9-5	2,74 €/Kg/peso vivo	0,0% ↔	nd
Padova	2021-9-5	2,91 €/Kg/peso vivo	0,3% ↑	1,9% ↑
Vitelle da ristallo - Chianina				

PIAZZA	ANNO-MESE-SETT.	PREZZO	VARIAZ. SU SETT. PREC.	VARIAZ. SU SETT. ANNO PREC.
Grosseto	2021-9-5	6,13 €/Kg/peso vivo	0,0% ↔	nd
Perugia	2021-9-5	7,70 €/Kg/peso vivo	0,0% ↔	nd
Vitelle da ristallo - Frisona/pezz. nera				
Forli'	2021-9-5	1,93 €/Kg/peso vivo	0,0% ↔	nd
Perugia	2021-9-5	3,45 €/Kg/peso vivo	0,0% ↔	nd
Vitelle da ristallo - Incrocio				
Grosseto	2021-9-5	2,73 €/Kg/peso vivo	0,0% ↔	nd
Macerata	2021-9-5	3,37 €/Kg/peso vivo	0,0% ↔	nd
Modena	2021-9-5	2,19 €/Kg/peso vivo	0,0% ↔	-6,4% ↓
Perugia	2021-9-5	4,13 €/Kg/peso vivo	0,0% ↔	nd
Vitelle da ristallo - Limousine				
Forli'	2021-9-5	3,45 €/Kg/peso vivo	0,0% ↔	nd
Modena	2021-9-5	2,98 €/Kg/peso vivo	0,3% ↑	1,9% ↑
Montichiari	2021-9-5	2,95 €/Kg/peso vivo	0,0% ↔	nd
Oristano	2021-9-5	2,80 €/Kg/peso vivo	0,0% ↔	nd
Padova	2021-9-5	3,07 €/Kg/peso vivo	0,3% ↑	-0,6% ↓
Ragusa	2021-9-5	3,01 €/Kg/peso vivo	0,0% ↔	nd
Vitelle da ristallo - Marchigiana				
Macerata	2021-9-5	4,68 €/Kg/peso vivo	0,0% ↔	nd
Vitelle da ristallo - Maremmana				
Grosseto	2021-9-5	3,00 €/Kg/peso vivo	0,0% ↔	nd
Vitelle da ristallo - Pezzata rossa				
Forli'	2021-9-5	2,95 €/Kg/peso vivo	0,0% ↔	nd

PIAZZA	ANNO-MESE-SETT.	PREZZO	VARIAZ. SU SETT. PREC.	VARIAZ. SU SETT. ANNO PREC.
Perugia	2021-9-5	4,00 €/Kg/peso vivo	0,0% ↔	nd
Vitelle da ristallo - Romagnola				
Forli'	2021-9-5	3,75 €/Kg/peso vivo	0,0% ↔	nd
Vitelli - Charolaise				
Forli'	2021-9-5	5,78 €/Kg/peso vivo	0,0% ↔	nd
Vitelli - Frisona/pezz. Nera				
Montichiari	2021-9-5	2,83 €/Kg/peso vivo	0,0% ↔	32,9% ↑
Padova	2021-9-5	2,69 €/Kg/peso vivo	0,8% ↑	13,5% ↑
Vitelli - Frisona/Pezzata Nera				
Montichiari	2021-9-5	2,83 €/Kg/peso vivo	0,0% ↔	32,9% ↑
Padova	2021-9-5	2,69 €/Kg/peso vivo	0,8% ↑	13,5% ↑
Vitelli - Incrocio				
Cuneo	2021-9-5	3,03 €/Kg/peso vivo	0,0% ↔	-5,5% ↓
Grosseto	2021-9-5	4,45 €/Kg/peso vivo	0,0% ↔	1,6% ↑
Milano	2021-9-5	4,05 €/Kg/peso vivo	0,0% ↔	9,5% ↑
Montichiari	2021-9-5	3,65 €/Kg/peso vivo	0,0% ↔	nd
Perugia	2021-9-5	4,25 €/Kg/peso vivo	0,0% ↔	0,0% ↔
Vitelli - Marchigiana				
Macerata	2021-9-5	4,75 €/Kg/peso vivo	0,0% ↔	1,1% ↑
Vitelli - Pezzata rossa				
Montichiari	2021-9-5	2,73 €/Kg/peso vivo	0,0% ↔	nd
Padova	2021-9-5	3,23 €/Kg/peso vivo	-0,2% ↓	6,1% ↑
Vitelli - Piemontese/coscia				

PIAZZA	ANNO-MESE-SETT.	PREZZO	VARIAZ. SU SETT. PREC.	VARIAZ. SU SETT. ANNO PREC.
Cuneo	2021-9-5	5,03 €/Kg/peso vivo	0,0% ↔	-6,9% ↓
Vitelli da Ristallo - Charolaise				
Forli'	2021-9-5	3,38 €/Kg/peso vivo	0,0% ↔	nd
Modena	2021-9-5	2,57 €/Kg/peso vivo	0,4% ↑	-2,8% ↓
Montichiari	2021-9-5	2,95 €/Kg/peso vivo	0,0% ↔	-3,3% ↓
Padova	2021-9-5	2,81 €/Kg/peso vivo	0,2% ↑	4,5% ↑
Vitelli da Ristallo - Chianina				
Grosseto	2021-9-5	6,35 €/Kg/peso vivo	0,0% ↔	nd
Perugia	2021-9-5	6,20 €/Kg/peso vivo	0,0% ↔	nd
Vitelli da Ristallo - Frisona/pezz. nera				
Forli'	2021-9-5	1,98 €/Kg/peso vivo	0,0% ↔	nd
Perugia	2021-9-5	3,65 €/Kg/peso vivo	0,0% ↔	nd
Vitelli da Ristallo - Incrocio				
Grosseto	2021-9-5	2,85 €/Kg/peso vivo	0,0% ↔	nd
Macerata	2021-9-5	3,63 €/Kg/peso vivo	0,0% ↔	nd
Modena	2021-9-5	2,22 €/Kg/peso vivo	0,0% ↔	-10,8% ↓
Montichiari	2021-9-5	3,05 €/Kg/peso vivo	0,0% ↔	0,0% ↔
Padova	2021-9-5	2,89 €/Kg/peso vivo	0,0% ↔	5,9% ↑
Perugia	2021-9-5	4,25 €/Kg/peso vivo	0,0% ↔	nd
Vitelli da Ristallo - Limousine				
Forli'	2021-9-5	3,53 €/Kg/peso vivo	0,0% ↔	nd
Modena	2021-9-5	2,97 €/Kg/peso vivo	0,3% ↑	-2,9% ↓
Montichiari	2021-9-5	3,15 €/Kg/peso vivo	0,0% ↔	-3,1% ↓

PIAZZA	ANNO-MESE-SETT.	PREZZO	VARIAZ. SU SETT. PREC.	VARIAZ. SU SETT. ANNO PREC.
Oristano	2021-9-5	2,80 €/Kg/peso vivo	0,0% ↔	nd
Padova	2021-9-5	3,18 €/Kg/peso vivo	0,3% ↑	1,6% ↑
Ragusa	2021-9-5	3,14 €/Kg/peso vivo	0,3% ↑	nd
Vitelli da Ristallo - Marchigiana				
Macerata	2021-9-5	4,08 €/Kg/peso vivo	0,0% ↔	nd
Vitelli da Ristallo - Maremmana				
Grosseto	2021-9-5	3,10 €/Kg/peso vivo	0,0% ↔	nd
Vitelli da Ristallo - Pezzata Rossa				
Forlì	2021-9-5	3,10 €/Kg/peso vivo	0,0% ↔	nd
Perugia	2021-9-5	4,28 €/Kg/peso vivo	0,0% ↔	nd
Vitelli da Ristallo - Romagnola				
Forlì	2021-9-5	3,73 €/Kg/peso vivo	0,0% ↔	nd
Vitelloni - Charolaise				
Carmagnola	2021-9-5	2,45 €/Kg/peso vivo	0,0% ↔	-3,9% ↓
Forlì	2021-9-5	2,44 €/Kg/peso vivo	0,0% ↔	2,1% ↑
Modena	2021-9-5	2,78 €/Kg/peso vivo	1,1% ↑	13,2% ↑
Montichiari	2021-9-5	2,39 €/Kg/peso vivo	0,0% ↔	0,0% ↔
Padova	2021-9-5	2,61 €/Kg/peso vivo	0,4% ↑	12,3% ↑
Vicenza	2021-9-5	2,95 €/Kg/peso vivo	0,0% ↔	2,6% ↑
Vitelloni - Chianina				
Grosseto	2021-9-5	3,85 €/Kg/peso vivo	0,0% ↔	8,0% ↑
Perugia	2021-9-5	3,84 €/Kg/peso vivo	0,0% ↔	6,2% ↑
Vitelloni - Frisona/pezz. Nera				

PIAZZA	ANNO-MESE-SETT.	PREZZO	VARIAZ. SU SETT. PREC.	VARIAZ. SU SETT. ANNO PREC.
Carmagnola	2021-9-5	1,55 €/Kg/peso vivo	0,0% ↔	0,0% ↔
Cremona	2021-9-5	1,33 €/Kg/peso vivo	0,0% ↔	0,0% ↔
Modena	2021-9-5	1,45 €/Kg/peso vivo	2,1% ↑	11,5% ↑
Montichiari	2021-9-5	1,70 €/Kg/peso vivo	0,0% ↔	9,7% ↑
Padova	2021-9-5	1,55 €/Kg/peso vivo	0,7% ↑	4,4% ↑
Vicenza	2021-9-5	1,45 €/Kg/peso vivo	0,0% ↔	3,6% ↑
Vitelloni - Frisona/Pezzata Nera				
Carmagnola	2021-9-5	1,55 €/Kg/peso vivo	0,0% ↔	0,0% ↔
Cremona	2021-9-5	1,33 €/Kg/peso vivo	0,0% ↔	0,0% ↔
Modena	2021-9-5	1,45 €/Kg/peso vivo	2,1% ↑	11,5% ↑
Montichiari	2021-9-5	1,70 €/Kg/peso vivo	0,0% ↔	9,7% ↑
Padova	2021-9-5	1,55 €/Kg/peso vivo	0,7% ↑	4,4% ↑
Vicenza	2021-9-5	1,45 €/Kg/peso vivo	0,0% ↔	3,6% ↑
Vitelloni - Incrocio				
Cremona	2021-9-5	1,85 €/Kg/peso vivo	0,0% ↔	0,0% ↔
Cuneo	2021-9-5	2,25 €/Kg/peso vivo	0,0% ↔	-1,1% ↓
Grosseto	2021-9-5	2,41 €/Kg/peso vivo	0,0% ↔	2,1% ↑
Macerata	2021-9-5	2,93 €/Kg/peso vivo	0,0% ↔	1,7% ↑
Milano	2021-9-5	3,39 €/Kg/peso vivo	0,0% ↔	8,4% ↑
Modena	2021-9-5	2,43 €/Kg/peso vivo	1,3% ↑	7,5% ↑
Montichiari	2021-9-5	2,35 €/Kg/peso vivo	0,0% ↔	0,0% ↔
Padova	2021-9-5	2,53 €/Kg/peso vivo	0,0% ↔	7,8% ↑
Perugia	2021-9-5	2,33 €/Kg/peso vivo	0,0% ↔	0,0% ↔

PIAZZA	ANNO-MESE-SETT.	PREZZO	VARIAZ. SU SETT. PREC.	VARIAZ. SU SETT. ANNO PREC.
Vicenza	2021-9-5	1,98 €/Kg/peso vivo	0,0% ↔	2,6% ↑
Vitelloni - Limousine				
Carmagnola	2021-9-5	2,50 €/Kg/peso vivo	0,0% ↔	-5,3% ↓
Forli'	2021-9-5	2,86 €/Kg/peso vivo	0,0% ↔	2,7% ↑
Modena	2021-9-5	2,94 €/Kg/peso vivo	1,0% ↑	6,1% ↑
Montichiari	2021-9-5	2,61 €/Kg/peso vivo	0,0% ↔	0,0% ↔
Padova	2021-9-5	2,84 €/Kg/peso vivo	0,2% ↑	1,9% ↑
Vicenza	2021-9-5	3,00 €/Kg/peso vivo	0,0% ↔	0,0% ↔
Vitelloni - Marchigiana				
Macerata	2021-9-5	3,33 €/Kg/peso vivo	0,0% ↔	1,9% ↑
Vitelloni - Pezzata rossa				
Forli'	2021-9-5	1,94 €/Kg/peso vivo	0,0% ↔	2,6% ↑
Modena	2021-9-5	2,25 €/Kg/peso vivo	1,4% ↑	13,1% ↑
Montichiari	2021-9-5	2,09 €/Kg/peso vivo	0,0% ↔	0,0% ↔
Padova	2021-9-5	2,22 €/Kg/peso vivo	0,5% ↑	nd
Vicenza	2021-9-5	2,20 €/Kg/peso vivo	0,0% ↔	0,0% ↔
Vitelloni - Piemontese				
Carmagnola	2021-9-5	2,55 €/Kg/peso vivo	0,0% ↔	-5,6% ↓
Cuneo	2021-9-5	2,63 €/Kg/peso vivo	0,0% ↔	-4,5% ↓
Vitelloni - Piemontese/coscia				
Cuneo	2021-9-5	2,88 €/Kg/peso vivo	0,0% ↔	-8,7% ↓
Vitelloni - Polacchi				
Montichiari	2021-9-5	1,98 €/Kg/peso vivo	0,0% ↔	0,0% ↔

PIAZZA	ANNO-MESE-SETT.	PREZZO	VARIAZ. SU SETT. PREC.	VARIAZ. SU SETT. ANNO PREC.
Vitelloni - Romagnola				
Forli'	2021-9-5	2,95 €/Kg/peso vivo	0,0% ↔	1,3% ↑

Mercato nazionale all'ingrosso

Prezzi medi per piazza

Carne bovina

PIAZZA	ANNO-MESE-SETT.	PREZZO	VARIAZ. SU SETT. PREC.	VARIAZ. SU SETT. ANNO PREC.
Carni bovini adulti - Mezzene				
Milano	2021-9-5	2,43 €/Kg	0,0% ↔	23,2% ↑
Modena	2021-9-5	3,88 €/Kg	0,0% ↔	11,5% ↑
Carni bovini adulti - Quarti anteriori				
Milano	2021-9-5	1,53 €/Kg	0,0% ↔	-9,8% ↓
Carni bovini adulti - Quarti posteriori				
Milano	2021-9-5	2,21 €/Kg	0,0% ↔	3,9% ↑
Modena	2021-9-5	4,90 €/Kg	0,0% ↔	7,7% ↑
Carni di Scottona - Mezzene				
Milano	2021-9-5	5,49 €/Kg	0,0% ↔	9,2% ↑
Carni di Scottona - Quarti anteriori				
Milano	2021-9-5	2,58 €/Kg	0,0% ↔	-7,4% ↓
Carni di Scottona - Quarti posteriori				
Milano	2021-9-5	7,15 €/Kg	0,0% ↔	8,5% ↑
Carni di vitello - Busti				

PIAZZA	ANNO-MESE-SETT.	PREZZO	VARIAZ. SU SETT. PREC.	VARIAZ. SU SETT. ANNO PREC.
Milano	2021-9-5	3,75 €/Kg	0,0% ↔	19,7% ↑
Modena	2021-9-5	4,50 €/Kg	1,1% ↑	31,4% ↑
Palermo	2021-9-5	5,04 €/Kg	0,0% ↔	-5,4% ↓
Carni di vitello - Mezzene				
Firenze	2021-9-5	7,93 €/Kg	0,0% ↔	1,0% ↑
Milano	2021-9-5	6,55 €/Kg	0,0% ↔	14,6% ↑
Modena	2021-9-5	6,60 €/Kg	0,8% ↑	22,2% ↑
Ragusa	2021-9-5	5,25 €/Kg	0,0% ↔	-8,0% ↓
Carni di vitello - Selle				
Firenze	2021-9-5	11,03 €/Kg	0,0% ↔	2,1% ↑
Milano	2021-9-5	8,05 €/Kg	0,0% ↔	26,4% ↑
Modena	2021-9-5	7,80 €/Kg	1,0% ↑	20,5% ↑
Ragusa	2021-9-5	5,77 €/Kg	0,0% ↔	-6,3% ↓
Carni di vitellone - Mezzene				
Firenze	2021-9-5	5,43 €/Kg	0,0% ↔	0,5% ↑
Milano	2021-9-5	5,26 €/Kg	0,0% ↔	15,8% ↑
Modena	2021-9-5	5,49 €/Kg	0,9% ↑	12,0% ↑
Ragusa	2021-9-5	4,64 €/Kg	0,0% ↔	-7,8% ↓
Carni di vitellone - Quarti anteriori				
Firenze	2021-9-5	4,28 €/Kg	0,0% ↔	11,0% ↑
Milano	2021-9-5	3,23 €/Kg	0,0% ↔	7,3% ↑
Modena	2021-9-5	3,33 €/Kg	1,5% ↑	-0,6% ↓
Ragusa	2021-9-5	3,78 €/Kg	0,0% ↔	-20,2% ↓

PIAZZA	ANNO-MESE-SETT.	PREZZO	VARIAZ. SU SETT. PREC.	VARIAZ. SU SETT. ANNO PREC.
Carni di vitellone - Quarti posteriori				
Firenze	2021-9-5	7,95 €/Kg	0,0% ↔	-0,6% ↓
Milano	2021-9-5	5,80 €/Kg	0,0% ↔	10,5% ↑
Modena	2021-9-5	7,63 €/Kg	0,7% ↑	13,4% ↑
Ragusa	2021-9-5	5,40 €/Kg	0,0% ↔	-6,6% ↓



Scarica la news mercati.

Archivio News mercati bovini

28/09/2021 Bovini - Settimana n. 38/2021

21/09/2021 Bovini - Settimana n. 37/2021

14/09/2021 Bovini - Settimana n. 36/2021

01/09/2021 Bovini - Settimana n. 34/2021

03/08/2021 Bovini - Settimana n. 30/2021

Ismea - Area Mercati

Servizio di rilevazione dei prezzi certificato qualità UNI EN ISO 9001

contattaci