

[Homepage](#) > **Settimana n.40 dal 4 al 10 ottobre 2021**

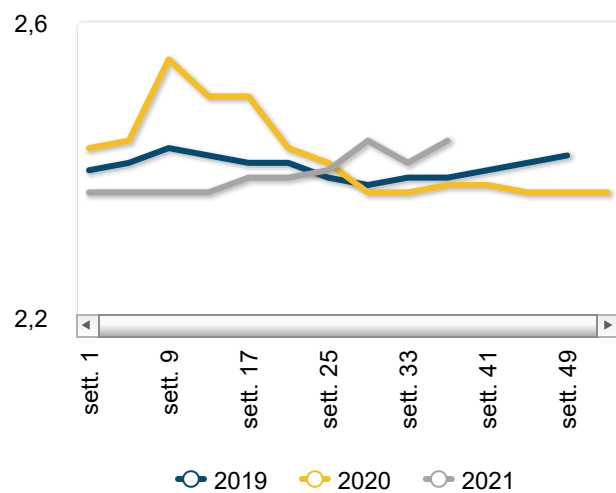
Carne bovina - News mercati

il settimanale Ismea di informazione sui prodotti agricoli e agroalimentari

n.27/2021 - Settimana n.40 dal 4 al 10 ottobre 2021



Vitelloni - prezzi medi





La rete di rilevazione ISMEA

Mercato nazionale alla produzione

Prezzi medi settimanali

Bovini vivi

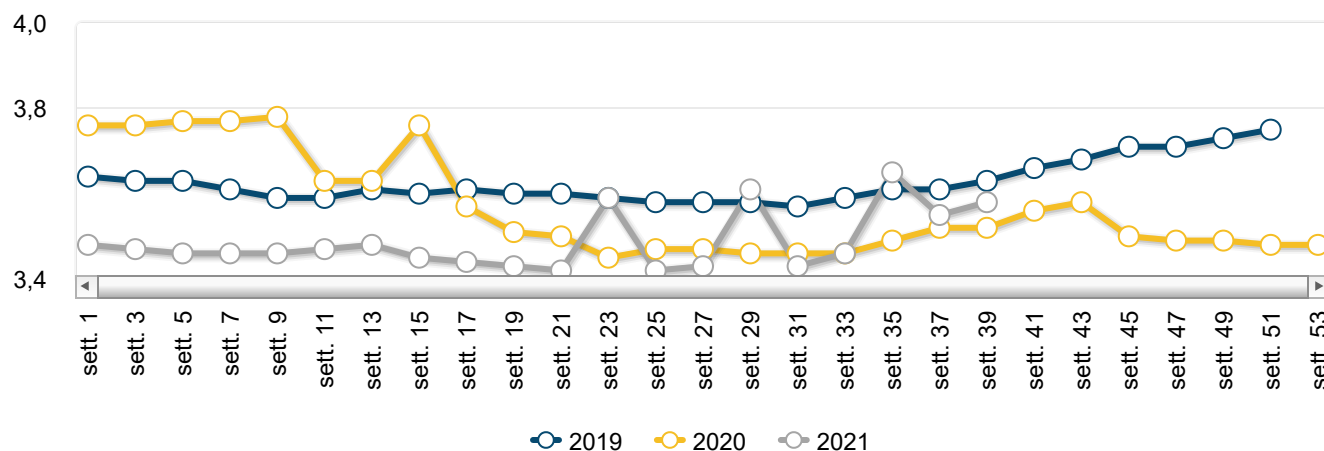
| PRODOTTO | ANNO-MESE-SETT. | PREZZO | VARIAZ. SU SETT. PREC. | VARIAZ. SU SETT. ANNO PREC. |
|---------------------|-----------------|---------------------|------------------------|-----------------------------|
| Manze | 2021-10-1 | 2,64 €/Kg/peso vivo | 0,0% ↔ | 1,9% ↑ |
| Scottona | 2021-10-1 | 2,80 €/Kg/peso vivo | 0,2% ↑ | 3,0% ↑ |
| Tori da macello | 2021-10-1 | 1,18 €/Kg/peso vivo | 0,0% ↔ | 20,5% ↑ |
| Vacche | 2021-10-1 | 1,25 €/Kg/peso vivo | 0,0% ↔ | 9,3% ↑ |
| Vitelle da ristallo | 2021-10-1 | 2,83 €/Kg/peso vivo | 0,0% ↔ | 3,2% ↑ |
| Vitelli | 2021-10-1 | 3,58 €/Kg/peso vivo | 0,1% ↑ | 1,0% ↑ |
| Vitelli da Ristallo | 2021-10-1 | 2,91 €/Kg/peso vivo | 0,0% ↔ | -0,1% ↓ |
| Vitelloni | 2021-10-1 | 2,45 €/Kg/peso vivo | 0,2% ↑ | 2,8% ↑ |

Il punto sul mercato

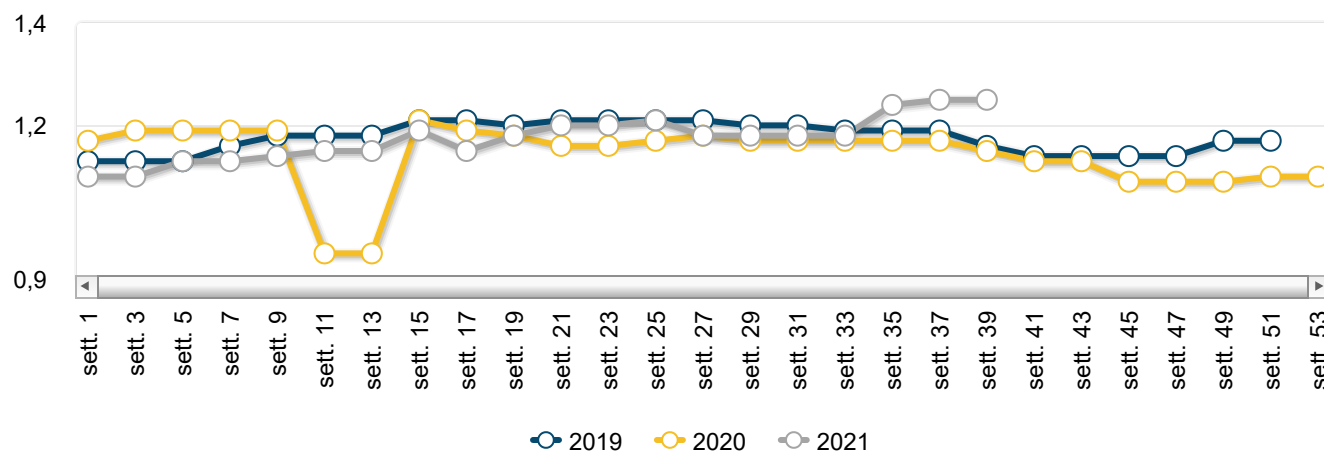
Nel corso dell'ultima settimana il mercato del bovino da macello è proseguito senza particolari scostamenti nelle quotazioni su quasi tutte le piazze rispetto alla precedente di calendario. A fronte di una stabilità di domanda ed offerta, i listini hanno evidenziato solo poche variazioni positive che hanno interessato i vitelli e i vitelloni sulle piazze di Modena e Padova. Stabilità assoluta, invece, per le manze e le vacche. Sul fronte dell'allevamento, lievi flessioni si registrano ancora per i capi dei baliootti, mentre restano stabili su tutte le piazze i ristalli sia maschi che femmine. Riguardo le carni i listini di tutti i tagli consolidano i valori sulle precedenti posizioni, ad eccezione di entrambi i quarti di vitellone e le mezzene di vitello e vitellone in recupero sulla sola piazza di Modena.



Vitelli da macello - Andamento prezzi medi



Vacche da macello - Andamento prezzi medi



Prezzi medi per piazza

Bovini vivi

| PIAZZA | ANNO-MESE-SETT. | PREZZO | VARIAZ. SU SETT. PREC. | VARIAZ. SU SETT. ANNO PREC. |
|-------------------------------------|-----------------|---------------------|------------------------|-----------------------------|
| Manze - Charolaise | | | | |
| Carmagnola | 2021-10-1 | 2,48 €/Kg/peso vivo | 0,0% ↔ | -2,9% ↓ |
| Forlì | 2021-10-1 | 4,45 €/Kg/peso vivo | 0,0% ↔ | nd |
| Modena | 2021-10-1 | 2,73 €/Kg/peso vivo | 0,0% ↔ | 5,6% ↑ |
| Montichiari | 2021-10-1 | 2,58 €/Kg/peso vivo | 0,0% ↔ | 0,0% ↔ |
| Padova | 2021-10-1 | 2,67 €/Kg/peso vivo | 0,0% ↔ | nd |
| Vicenza | 2021-10-1 | 3,08 €/Kg/peso vivo | 0,0% ↔ | 7,9% ↑ |
| Manze - Frisona/pezz. Nera | | | | |
| Cremona | 2021-10-1 | 1,68 €/Kg/peso vivo | 0,0% ↔ | 3,1% ↑ |
| Modena | 2021-10-1 | 1,64 €/Kg/peso vivo | 0,0% ↔ | 16,4% ↑ |
| Manze - Frisona/Pezzata Nera | | | | |
| Cremona | 2021-10-1 | 1,68 €/Kg/peso vivo | 0,0% ↔ | 3,1% ↑ |
| Modena | 2021-10-1 | 1,64 €/Kg/peso vivo | 0,0% ↔ | 16,4% ↑ |
| Manze - Incrocio | | | | |
| Cremona | 2021-10-1 | 2,53 €/Kg/peso vivo | 0,0% ↔ | 13,5% ↑ |
| Cuneo | 2021-10-1 | 2,73 €/Kg/peso vivo | 0,0% ↔ | -3,5% ↓ |
| Milano | 2021-10-1 | 3,76 €/Kg/peso vivo | 0,0% ↔ | 17,6% ↑ |
| Modena | 2021-10-1 | 2,86 €/Kg/peso vivo | 0,0% ↔ | 3,7% ↑ |
| Montichiari | 2021-10-1 | 2,55 €/Kg/peso vivo | 0,0% ↔ | 0,0% ↔ |
| Padova | 2021-10-1 | 2,63 €/Kg/peso vivo | 0,0% ↔ | nd |
| Vicenza | 2021-10-1 | 2,78 €/Kg/peso vivo | 0,0% ↔ | 6,7% ↑ |

| PIAZZA | ANNO-MESE-SETT. | PREZZO | VARIAZ. SU SETT. PREC. | VARIAZ. SU SETT. ANNO PREC. |
|-------------------------------------|-----------------|---------------------|------------------------|-----------------------------|
| Manze - Limousine | | | | |
| Carmagnola | 2021-10-1 | 2,75 €/Kg/peso vivo | 0,0% ↔ | -2,7% ↓ |
| Modena | 2021-10-1 | 2,91 €/Kg/peso vivo | 0,0% ↔ | 0,7% ↑ |
| Montichiari | 2021-10-1 | 2,85 €/Kg/peso vivo | 0,0% ↔ | 0,0% ↔ |
| Padova | 2021-10-1 | 2,95 €/Kg/peso vivo | 0,2% ↑ | nd |
| Vicenza | 2021-10-1 | 3,00 €/Kg/peso vivo | 0,0% ↔ | 1,7% ↑ |
| Manze - Marchigiana | | | | |
| Macerata | 2021-10-1 | 4,28 €/Kg/peso vivo | 0,0% ↔ | 0,0% ↔ |
| Manze - Pezzata rossa | | | | |
| Padova | 2021-10-1 | 2,28 €/Kg/peso vivo | 0,4% ↑ | nd |
| Manze - Piemontese/coscia | | | | |
| Cuneo | 2021-10-1 | 3,28 €/Kg/peso vivo | 0,0% ↔ | -4,4% ↓ |
| Scottona - Charolaise | | | | |
| Padova | 2021-10-1 | 2,65 €/Kg/peso vivo | 0,2% ↑ | 5,8% ↑ |
| Scottona - Limousine | | | | |
| Padova | 2021-10-1 | 2,95 €/Kg/peso vivo | 0,2% ↑ | 0,7% ↑ |
| Tori da macello - Incrocio | | | | |
| Cremona | 2021-10-1 | 1,30 €/Kg/peso vivo | 0,0% ↔ | 13,0% ↑ |
| Milano | 2021-10-1 | 1,18 €/Kg/peso vivo | 0,0% ↔ | 20,5% ↑ |
| Tori da macello - Piemontese | | | | |
| Carmagnola | 2021-10-1 | 2,05 €/Kg/peso vivo | 0,0% ↔ | 0,0% ↔ |
| Cuneo | 2021-10-1 | 2,05 €/Kg/peso vivo | 0,0% ↔ | -7,3% ↓ |
| Vacche - Bruna | | | | |

| PIAZZA | ANNO-MESE-SETT. | PREZZO | VARIAZ. SU SETT. PREC. | VARIAZ. SU SETT. ANNO PREC. |
|--------------------------------------|-----------------|---------------------|------------------------|-----------------------------|
| Vicenza | 2021-10-1 | 1,23 €/Kg/peso vivo | 0,0% ↔ | 15,6% ↑ |
| Vacche - Charolaise | | | | |
| Forli' | 2021-10-1 | 1,94 €/Kg/peso vivo | 0,0% ↔ | nd |
| Vacche - Chianina | | | | |
| Grosseto | 2021-10-1 | 1,20 €/Kg/peso vivo | 0,0% ↔ | 8,6% ↑ |
| Perugia | 2021-10-1 | 1,31 €/Kg/peso vivo | 0,0% ↔ | 4,0% ↑ |
| Vacche - Frisona/pezz. Nera | | | | |
| Carmagnola | 2021-10-1 | 1,57 €/Kg/peso vivo | 0,0% ↔ | -3,6% ↓ |
| Cremona | 2021-10-1 | 0,96 €/Kg/peso vivo | 0,0% ↔ | 16,8% ↑ |
| Forli' | 2021-10-1 | 0,99 €/Kg/peso vivo | 0,0% ↔ | 0,0% ↔ |
| Montichiari | 2021-10-1 | 1,10 €/Kg/peso vivo | 0,0% ↔ | 23,9% ↑ |
| Perugia | 2021-10-1 | 0,36 €/Kg/peso vivo | 0,0% ↔ | 0,0% ↔ |
| Reggio Emilia | 2021-10-1 | 0,98 €/Kg/peso vivo | 0,0% ↔ | 7,7% ↑ |
| Vicenza | 2021-10-1 | 1,20 €/Kg/peso vivo | 0,0% ↔ | 50,0% ↑ |
| Vacche - Frisona/Pezzata nera | | | | |
| Carmagnola | 2021-10-1 | 1,57 €/Kg/peso vivo | 0,0% ↔ | -3,6% ↓ |
| Cremona | 2021-10-1 | 0,96 €/Kg/peso vivo | 0,0% ↔ | 16,8% ↑ |
| Forli' | 2021-10-1 | 0,99 €/Kg/peso vivo | 0,0% ↔ | 0,0% ↔ |
| Montichiari | 2021-10-1 | 1,10 €/Kg/peso vivo | 0,0% ↔ | 23,9% ↑ |
| Perugia | 2021-10-1 | 0,36 €/Kg/peso vivo | 0,0% ↔ | 0,0% ↔ |
| Reggio Emilia | 2021-10-1 | 0,98 €/Kg/peso vivo | 0,0% ↔ | 7,7% ↑ |
| Vicenza | 2021-10-1 | 1,20 €/Kg/peso vivo | 0,0% ↔ | 50,0% ↑ |
| Vacche - Incrocio | | | | |

| PIAZZA | ANNO-MESE-SETT. | PREZZO | VARIAZ. SU SETT. PREC. | VARIAZ. SU SETT. ANNO PREC. |
|---|-----------------|---------------------|------------------------|-----------------------------|
| Carmagnola | 2021-10-1 | 2,20 €/Kg/peso vivo | 0,0% ↔ | nd |
| Milano | 2021-10-1 | 1,26 €/Kg/peso vivo | 0,0% ↔ | 17,4% ↑ |
| Padova | 2021-10-1 | 1,26 €/Kg/peso vivo | 0,0% ↔ | 8,0% ↑ |
| Vacche - Marchigiana | | | | |
| Macerata | 2021-10-1 | 1,25 €/Kg/peso vivo | 0,0% ↔ | 0,0% ↔ |
| Vacche - Maremmana | | | | |
| Grosseto | 2021-10-1 | 0,76 €/Kg/peso vivo | 0,0% ↔ | 1,7% ↑ |
| Vacche - Pezzata rossa | | | | |
| Forli' | 2021-10-1 | 1,10 €/Kg/peso vivo | 0,0% ↔ | 0,0% ↔ |
| Perugia | 2021-10-1 | 0,57 €/Kg/peso vivo | 0,0% ↔ | 26,7% ↑ |
| Vicenza | 2021-10-1 | 1,50 €/Kg/peso vivo | 0,0% ↔ | 42,9% ↑ |
| Vacche - Piemontese | | | | |
| Carmagnola | 2021-10-1 | 1,81 €/Kg/peso vivo | 0,0% ↔ | -24,5% ↓ |
| Cuneo | 2021-10-1 | 1,41 €/Kg/peso vivo | 0,0% ↔ | -8,8% ↓ |
| Vacche - Romagnola | | | | |
| Forli' | 2021-10-1 | 1,25 €/Kg/peso vivo | 0,0% ↔ | 0,0% ↔ |
| Vitelle da ristallo - Charolaise | | | | |
| Forli' | 2021-10-1 | 3,25 €/Kg/peso vivo | 0,0% ↔ | nd |
| Modena | 2021-10-1 | 2,62 €/Kg/peso vivo | 0,0% ↔ | -1,5% ↓ |
| Montichiari | 2021-10-1 | 2,74 €/Kg/peso vivo | 0,0% ↔ | nd |
| Padova | 2021-10-1 | 2,91 €/Kg/peso vivo | 0,0% ↔ | 1,9% ↑ |
| Vitelle da ristallo - Chianina | | | | |
| Grosseto | 2021-10-1 | 6,13 €/Kg/peso vivo | 0,0% ↔ | nd |

| PIAZZA | ANNO-MESE-SETT. | PREZZO | VARIAZ. SU SETT. PREC. | VARIAZ. SU SETT. ANNO PREC. |
|---|-----------------|---------------------|------------------------|-----------------------------|
| Perugia | 2021-10-1 | 7,70 €/Kg/peso vivo | 0,0% ↔ | nd |
| Vitelle da ristallo - Frisona/pezz. nera | | | | |
| Forli' | 2021-10-1 | 1,93 €/Kg/peso vivo | 0,0% ↔ | nd |
| Perugia | 2021-10-1 | 3,45 €/Kg/peso vivo | 0,0% ↔ | nd |
| Vitelle da ristallo - Incrocio | | | | |
| Grosseto | 2021-10-1 | 2,73 €/Kg/peso vivo | 0,0% ↔ | nd |
| Macerata | 2021-10-1 | 3,37 €/Kg/peso vivo | 0,0% ↔ | nd |
| Modena | 2021-10-1 | 2,19 €/Kg/peso vivo | 0,0% ↔ | -6,4% ↓ |
| Perugia | 2021-10-1 | 4,13 €/Kg/peso vivo | 0,0% ↔ | nd |
| Vitelle da ristallo - Limousine | | | | |
| Forli' | 2021-10-1 | 3,45 €/Kg/peso vivo | 0,0% ↔ | nd |
| Modena | 2021-10-1 | 2,98 €/Kg/peso vivo | 0,0% ↔ | 0,8% ↑ |
| Montichiari | 2021-10-1 | 2,95 €/Kg/peso vivo | 0,0% ↔ | nd |
| Oristano | 2021-10-1 | 2,80 €/Kg/peso vivo | 0,0% ↔ | nd |
| Padova | 2021-10-1 | 3,07 €/Kg/peso vivo | -0,1% ↓ | -1,3% ↓ |
| Ragusa | 2021-10-1 | 3,01 €/Kg/peso vivo | 0,0% ↔ | nd |
| Vitelle da ristallo - Marchigiana | | | | |
| Macerata | 2021-10-1 | 4,68 €/Kg/peso vivo | 0,0% ↔ | nd |
| Vitelle da ristallo - Maremmana | | | | |
| Grosseto | 2021-10-1 | 3,00 €/Kg/peso vivo | 0,0% ↔ | nd |
| Vitelle da ristallo - Pezzata rossa | | | | |
| Forli' | 2021-10-1 | 2,95 €/Kg/peso vivo | 0,0% ↔ | nd |
| Perugia | 2021-10-1 | 4,00 €/Kg/peso vivo | 0,0% ↔ | nd |

| PIAZZA | ANNO-MESE-SETT. | PREZZO | VARIAZ. SU SETT. PREC. | VARIAZ. SU SETT. ANNO PREC. |
|--|-----------------|---------------------|------------------------|-----------------------------|
| Vitelle da ristallo - Romagnola | | | | |
| Forli' | 2021-10-1 | 3,75 €/Kg/peso vivo | 0,0% ↔ | nd |
| Vitelli - Charolaise | | | | |
| Forli' | 2021-10-1 | 5,78 €/Kg/peso vivo | 0,0% ↔ | nd |
| Vitelli - Frisona/pezz. Nera | | | | |
| Montichiari | 2021-10-1 | 2,83 €/Kg/peso vivo | 0,0% ↔ | 21,5% ↑ |
| Padova | 2021-10-1 | 2,71 €/Kg/peso vivo | 0,7% ↑ | 14,4% ↑ |
| Vitelli - Frisona/Pezzata Nera | | | | |
| Montichiari | 2021-10-1 | 2,83 €/Kg/peso vivo | 0,0% ↔ | 21,5% ↑ |
| Padova | 2021-10-1 | 2,71 €/Kg/peso vivo | 0,7% ↑ | 14,4% ↑ |
| Vitelli - Incrocio | | | | |
| Cuneo | 2021-10-1 | 3,03 €/Kg/peso vivo | 0,0% ↔ | -5,5% ↓ |
| Grosseto | 2021-10-1 | 4,45 €/Kg/peso vivo | 0,0% ↔ | 1,6% ↑ |
| Milano | 2021-10-1 | 4,05 €/Kg/peso vivo | 0,0% ↔ | 9,5% ↑ |
| Montichiari | 2021-10-1 | 3,65 €/Kg/peso vivo | 0,0% ↔ | nd |
| Perugia | 2021-10-1 | 4,25 €/Kg/peso vivo | 0,0% ↔ | 0,0% ↔ |
| Vitelli - Marchigiana | | | | |
| Macerata | 2021-10-1 | 4,75 €/Kg/peso vivo | 0,0% ↔ | 1,1% ↑ |
| Vitelli - Pezzata rossa | | | | |
| Montichiari | 2021-10-1 | 2,73 €/Kg/peso vivo | 0,0% ↔ | nd |
| Padova | 2021-10-1 | 3,25 €/Kg/peso vivo | 0,6% ↑ | 7,1% ↑ |
| Vitelli - Piemontese/coscia | | | | |
| Cuneo | 2021-10-1 | 5,03 €/Kg/peso vivo | 0,0% ↔ | -6,9% ↓ |

| PIAZZA | ANNO-MESE-SETT. | PREZZO | VARIAZ. SU SETT. PREC. | VARIAZ. SU SETT. ANNO PREC. |
|---|-----------------|---------------------|------------------------|-----------------------------|
| Vitelli da Ristallo - Charolaise | | | | |
| Forli' | 2021-10-1 | 3,38 €/Kg/peso vivo | 0,0% ↔ | nd |
| Modena | 2021-10-1 | 2,57 €/Kg/peso vivo | 0,0% ↔ | -2,8% ↓ |
| Montichiari | 2021-10-1 | 2,95 €/Kg/peso vivo | 0,0% ↔ | -3,3% ↓ |
| Padova | 2021-10-1 | 2,81 €/Kg/peso vivo | 0,0% ↔ | 4,3% ↑ |
| Vitelli da Ristallo - Chianina | | | | |
| Grosseto | 2021-10-1 | 6,35 €/Kg/peso vivo | 0,0% ↔ | nd |
| Perugia | 2021-10-1 | 6,20 €/Kg/peso vivo | 0,0% ↔ | nd |
| Vitelli da Ristallo - Frisona/pezz. nera | | | | |
| Forli' | 2021-10-1 | 1,98 €/Kg/peso vivo | 0,0% ↔ | nd |
| Perugia | 2021-10-1 | 3,65 €/Kg/peso vivo | 0,0% ↔ | nd |
| Vitelli da Ristallo - Incrocio | | | | |
| Grosseto | 2021-10-1 | 2,85 €/Kg/peso vivo | 0,0% ↔ | nd |
| Macerata | 2021-10-1 | 3,63 €/Kg/peso vivo | 0,0% ↔ | nd |
| Modena | 2021-10-1 | 2,22 €/Kg/peso vivo | 0,0% ↔ | -10,8% ↓ |
| Montichiari | 2021-10-1 | 3,05 €/Kg/peso vivo | 0,0% ↔ | 0,0% ↔ |
| Padova | 2021-10-1 | 2,89 €/Kg/peso vivo | 0,0% ↔ | 5,9% ↑ |
| Perugia | 2021-10-1 | 4,25 €/Kg/peso vivo | 0,0% ↔ | nd |
| Vitelli da Ristallo - Limousine | | | | |
| Forli' | 2021-10-1 | 3,53 €/Kg/peso vivo | 0,0% ↔ | nd |
| Modena | 2021-10-1 | 2,99 €/Kg/peso vivo | 0,5% ↑ | -2,4% ↓ |
| Montichiari | 2021-10-1 | 3,15 €/Kg/peso vivo | 0,0% ↔ | -3,1% ↓ |
| Oristano | 2021-10-1 | 2,80 €/Kg/peso vivo | 0,0% ↔ | nd |

| PIAZZA | ANNO-MESE-SETT. | PREZZO | VARIAZ. SU SETT. PREC. | VARIAZ. SU SETT. ANNO PREC. |
|--|-----------------|---------------------|------------------------|-----------------------------|
| Padova | 2021-10-1 | 3,19 €/Kg/peso vivo | 0,0% ↔ | 1,6% ↑ |
| Ragusa | 2021-10-1 | 3,14 €/Kg/peso vivo | 0,0% ↔ | nd |
| Vitelli da Ristallo - Marchigiana | | | | |
| Macerata | 2021-10-1 | 4,08 €/Kg/peso vivo | 0,0% ↔ | nd |
| Vitelli da Ristallo - Maremmana | | | | |
| Grosseto | 2021-10-1 | 3,10 €/Kg/peso vivo | 0,0% ↔ | nd |
| Vitelli da Ristallo - Pezzata Rossa | | | | |
| Forli' | 2021-10-1 | 3,10 €/Kg/peso vivo | 0,0% ↔ | nd |
| Perugia | 2021-10-1 | 4,28 €/Kg/peso vivo | 0,0% ↔ | nd |
| Vitelli da Ristallo - Romagnola | | | | |
| Forli' | 2021-10-1 | 3,73 €/Kg/peso vivo | 0,0% ↔ | nd |
| Vitelloni - Charolaise | | | | |
| Carmagnola | 2021-10-1 | 2,45 €/Kg/peso vivo | 0,0% ↔ | -3,9% ↓ |
| Forli' | 2021-10-1 | 2,44 €/Kg/peso vivo | 0,0% ↔ | 2,1% ↑ |
| Modena | 2021-10-1 | 2,81 €/Kg/peso vivo | 1,1% ↑ | 14,5% ↑ |
| Montichiari | 2021-10-1 | 2,39 €/Kg/peso vivo | 0,0% ↔ | 0,0% ↔ |
| Padova | 2021-10-1 | 2,64 €/Kg/peso vivo | 1,1% ↑ | 13,4% ↑ |
| Vicenza | 2021-10-1 | 2,95 €/Kg/peso vivo | 0,0% ↔ | 2,6% ↑ |
| Vitelloni - Chianina | | | | |
| Grosseto | 2021-10-1 | 3,85 €/Kg/peso vivo | 0,0% ↔ | 8,0% ↑ |
| Perugia | 2021-10-1 | 3,84 €/Kg/peso vivo | 0,0% ↔ | 6,2% ↑ |
| Vitelloni - Frisona/pezz. Nera | | | | |
| Carmagnola | 2021-10-1 | 1,55 €/Kg/peso vivo | 0,0% ↔ | 0,0% ↔ |

| PIAZZA | ANNO-MESE-SETT. | PREZZO | VARIAZ. SU SETT. PREC. | VARIAZ. SU SETT. ANNO PREC. |
|---|-----------------|---------------------|------------------------|-----------------------------|
| Cremona | 2021-10-1 | 1,33 €/Kg/peso vivo | 0,0% ↔ | 0,0% ↔ |
| Modena | 2021-10-1 | 1,45 €/Kg/peso vivo | 0,0% ↔ | 11,5% ↑ |
| Montichiari | 2021-10-1 | 1,70 €/Kg/peso vivo | 0,0% ↔ | 9,7% ↑ |
| Padova | 2021-10-1 | 1,55 €/Kg/peso vivo | 0,0% ↔ | 4,4% ↑ |
| Vicenza | 2021-10-1 | 1,45 €/Kg/peso vivo | 0,0% ↔ | 3,6% ↑ |
| Vitelloni - Frisona/Pezzata Nera | | | | |
| Carmagnola | 2021-10-1 | 1,55 €/Kg/peso vivo | 0,0% ↔ | 0,0% ↔ |
| Cremona | 2021-10-1 | 1,33 €/Kg/peso vivo | 0,0% ↔ | 0,0% ↔ |
| Modena | 2021-10-1 | 1,45 €/Kg/peso vivo | 0,0% ↔ | 11,5% ↑ |
| Montichiari | 2021-10-1 | 1,70 €/Kg/peso vivo | 0,0% ↔ | 9,7% ↑ |
| Padova | 2021-10-1 | 1,55 €/Kg/peso vivo | 0,0% ↔ | 4,4% ↑ |
| Vicenza | 2021-10-1 | 1,45 €/Kg/peso vivo | 0,0% ↔ | 3,6% ↑ |
| Vitelloni - Incrocio | | | | |
| Cremona | 2021-10-1 | 1,85 €/Kg/peso vivo | 0,0% ↔ | 0,0% ↔ |
| Cuneo | 2021-10-1 | 2,25 €/Kg/peso vivo | 0,0% ↔ | -1,1% ↓ |
| Grosseto | 2021-10-1 | 2,41 €/Kg/peso vivo | 0,0% ↔ | 2,1% ↑ |
| Macerata | 2021-10-1 | 2,93 €/Kg/peso vivo | 0,0% ↔ | 1,7% ↑ |
| Milano | 2021-10-1 | 3,39 €/Kg/peso vivo | 0,0% ↔ | 8,4% ↑ |
| Modena | 2021-10-1 | 2,43 €/Kg/peso vivo | 0,0% ↔ | 7,5% ↑ |
| Montichiari | 2021-10-1 | 2,35 €/Kg/peso vivo | 0,0% ↔ | 0,0% ↔ |
| Padova | 2021-10-1 | 2,56 €/Kg/peso vivo | 1,3% ↑ | 8,5% ↑ |
| Perugia | 2021-10-1 | 2,33 €/Kg/peso vivo | 0,0% ↔ | 0,0% ↔ |
| Vicenza | 2021-10-1 | 1,98 €/Kg/peso vivo | 0,0% ↔ | 2,6% ↑ |

| PIAZZA | ANNO-MESE-SETT. | PREZZO | VARIAZ. SU SETT. PREC. | VARIAZ. SU SETT. ANNO PREC. |
|--------------------------------------|-----------------|---------------------|------------------------|-----------------------------|
| Vitelloni - Limousine | | | | |
| Carmagnola | 2021-10-1 | 2,50 €/Kg/peso vivo | 0,0% ↔ | -5,3% ↓ |
| Forli' | 2021-10-1 | 2,86 €/Kg/peso vivo | 0,0% ↔ | 2,7% ↑ |
| Modena | 2021-10-1 | 2,96 €/Kg/peso vivo | 0,5% ↑ | 6,7% ↑ |
| Montichiari | 2021-10-1 | 2,61 €/Kg/peso vivo | 0,0% ↔ | 0,0% ↔ |
| Padova | 2021-10-1 | 2,85 €/Kg/peso vivo | 0,4% ↑ | 2,3% ↑ |
| Vicenza | 2021-10-1 | 3,00 €/Kg/peso vivo | 0,0% ↔ | 0,0% ↔ |
| Vitelloni - Marchigiana | | | | |
| Macerata | 2021-10-1 | 3,33 €/Kg/peso vivo | 0,0% ↔ | 1,9% ↑ |
| Vitelloni - Pezzata rossa | | | | |
| Forli' | 2021-10-1 | 1,94 €/Kg/peso vivo | 0,0% ↔ | 2,6% ↑ |
| Modena | 2021-10-1 | 2,25 €/Kg/peso vivo | 0,0% ↔ | 13,1% ↑ |
| Montichiari | 2021-10-1 | 2,09 €/Kg/peso vivo | 0,0% ↔ | 0,0% ↔ |
| Padova | 2021-10-1 | 2,23 €/Kg/peso vivo | 0,5% ↑ | nd |
| Vicenza | 2021-10-1 | 2,20 €/Kg/peso vivo | 0,0% ↔ | 0,0% ↔ |
| Vitelloni - Piemontese | | | | |
| Carmagnola | 2021-10-1 | 2,55 €/Kg/peso vivo | 0,0% ↔ | -5,6% ↓ |
| Cuneo | 2021-10-1 | 2,63 €/Kg/peso vivo | 0,0% ↔ | -4,5% ↓ |
| Vitelloni - Piemontese/coscia | | | | |
| Cuneo | 2021-10-1 | 2,88 €/Kg/peso vivo | 0,0% ↔ | -8,7% ↓ |
| Vitelloni - Polacchi | | | | |
| Montichiari | 2021-10-1 | 1,98 €/Kg/peso vivo | 0,0% ↔ | 0,0% ↔ |
| Vitelloni - Romagnola | | | | |

| PIAZZA | ANNO-MESE-SETT. | PREZZO | VARIAZ. SU SETT. PREC. | VARIAZ. SU SETT. ANNO PREC. |
|--------|-----------------|---------------------|------------------------|-----------------------------|
| Forli' | 2021-10-1 | 2,95 €/Kg/peso vivo | 0,0% ↔ | 1,3% ↑ |

Mercato nazionale all'ingrosso

Prezzi medi per piazza

Carne bovina

| PIAZZA | ANNO-MESE-SETT. | PREZZO | VARIAZ. SU SETT. PREC. | VARIAZ. SU SETT. ANNO PREC. |
|--|-----------------|-----------|------------------------|-----------------------------|
| Carni bovini adulti - Mezzene | | | | |
| Milano | 2021-10-1 | 2,43 €/Kg | 0,0% ↔ | 23,2% ↑ |
| Modena | 2021-10-1 | 3,88 €/Kg | 0,0% ↔ | 11,5% ↑ |
| Carni bovini adulti - Quarti anteriori | | | | |
| Milano | 2021-10-1 | 1,53 €/Kg | 0,0% ↔ | -9,8% ↓ |
| Carni bovini adulti - Quarti posteriori | | | | |
| Milano | 2021-10-1 | 2,21 €/Kg | 0,0% ↔ | 3,9% ↑ |
| Modena | 2021-10-1 | 4,90 €/Kg | 0,0% ↔ | 7,7% ↑ |
| Carni di Scottona - Mezzene | | | | |
| Milano | 2021-10-1 | 5,49 €/Kg | 0,0% ↔ | 9,2% ↑ |
| Carni di Scottona - Quarti anteriori | | | | |
| Milano | 2021-10-1 | 2,58 €/Kg | 0,0% ↔ | -7,4% ↓ |
| Carni di Scottona - Quarti posteriori | | | | |
| Milano | 2021-10-1 | 7,15 €/Kg | 0,0% ↔ | 8,5% ↑ |
| Carni di vitello - Busti | | | | |
| Milano | 2021-10-1 | 3,75 €/Kg | 0,0% ↔ | 19,7% ↑ |

| PIAZZA | ANNO-MESE-SETT. | PREZZO | VARIAZ. SU SETT. PREC. | VARIAZ. SU SETT. ANNO PREC. |
|---|-----------------|------------|------------------------|-----------------------------|
| Modena | 2021-10-1 | 4,50 €/Kg | 0,0% ↔ | 25,9% ↑ |
| Palermo | 2021-10-1 | 5,04 €/Kg | 0,0% ↔ | -5,4% ↓ |
| Carni di vitello - Mezzene | | | | |
| Firenze | 2021-10-1 | 7,93 €/Kg | 0,0% ↔ | 1,0% ↑ |
| Milano | 2021-10-1 | 6,55 €/Kg | 0,0% ↔ | 14,6% ↑ |
| Modena | 2021-10-1 | 6,62 €/Kg | 0,3% ↑ | 19,2% ↑ |
| Ragusa | 2021-10-1 | 5,25 €/Kg | 0,0% ↔ | -8,0% ↓ |
| Carni di vitello - Selle | | | | |
| Firenze | 2021-10-1 | 11,03 €/Kg | 0,0% ↔ | 2,1% ↑ |
| Milano | 2021-10-1 | 8,05 €/Kg | 0,0% ↔ | 26,4% ↑ |
| Modena | 2021-10-1 | 7,80 €/Kg | 0,0% ↔ | 17,7% ↑ |
| Ragusa | 2021-10-1 | 5,77 €/Kg | 0,0% ↔ | -6,3% ↓ |
| Carni di vitellone - Mezzene | | | | |
| Firenze | 2021-10-1 | 5,43 €/Kg | 0,0% ↔ | 0,5% ↑ |
| Milano | 2021-10-1 | 5,26 €/Kg | 0,0% ↔ | 15,8% ↑ |
| Modena | 2021-10-1 | 5,53 €/Kg | 0,6% ↑ | 12,6% ↑ |
| Ragusa | 2021-10-1 | 4,64 €/Kg | 0,0% ↔ | -7,8% ↓ |
| Carni di vitellone - Quarti anteriori | | | | |
| Firenze | 2021-10-1 | 4,28 €/Kg | 0,0% ↔ | 11,0% ↑ |
| Milano | 2021-10-1 | 3,23 €/Kg | 0,0% ↔ | 7,3% ↑ |
| Modena | 2021-10-1 | 3,38 €/Kg | 1,5% ↑ | 0,9% ↑ |
| Ragusa | 2021-10-1 | 3,78 €/Kg | 0,0% ↔ | -20,2% ↓ |
| Carni di vitellone - Quarti posteriori | | | | |

| PIAZZA | ANNO-MESE-SETT. | PREZZO | VARIAZ. SU SETT. PREC. | VARIAZ. SU SETT. ANNO PREC. |
|---------|-----------------|-----------|------------------------|-----------------------------|
| Firenze | 2021-10-1 | 7,95 €/Kg | 0,0% ↔ | -0,6% ↓ |
| Milano | 2021-10-1 | 5,80 €/Kg | 0,0% ↔ | 10,5% ↑ |
| Modena | 2021-10-1 | 7,68 €/Kg | 0,7% ↑ | 14,1% ↑ |
| Ragusa | 2021-10-1 | 5,40 €/Kg | 0,0% ↔ | -6,6% ↓ |



Scarica la news mercati.

Archivio News mercati bovini

06/10/2021 Bovini - Settimana n. 39/2021

28/09/2021 Bovini - Settimana n. 38/2021

21/09/2021 Bovini - Settimana n. 37/2021

14/09/2021 Bovini - Settimana n. 36/2021

01/09/2021 Bovini - Settimana n. 34/2021

Ismea - Area Mercati

Servizio di rilevazione dei prezzi certificato qualità UNI EN ISO 9001

contattaci