



[Homepage](#) > **Settimana n.41 dal 11 al 17 ottobre 2021**

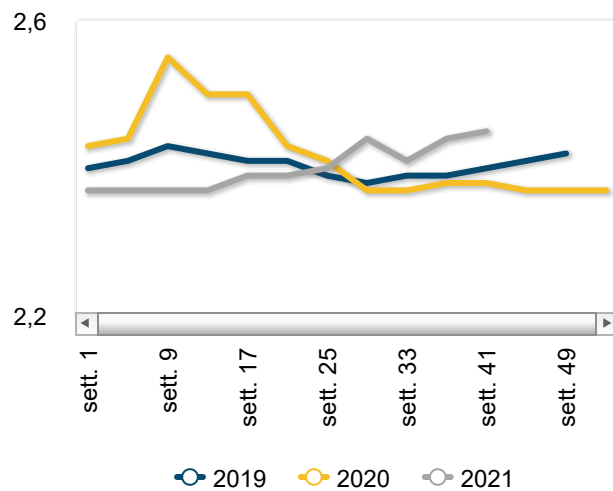
Carne bovina - News mercati

il settimanale Ismea di informazione sui prodotti agricoli e agroalimentari

n.28/2021 - Settimana n.41 dal 11 al 17 ottobre 2021



Vitelloni - prezzi medi





La rete di rilevazione ISMEA

Mercato nazionale alla produzione

Prezzi medi settimanali

Bovini vivi

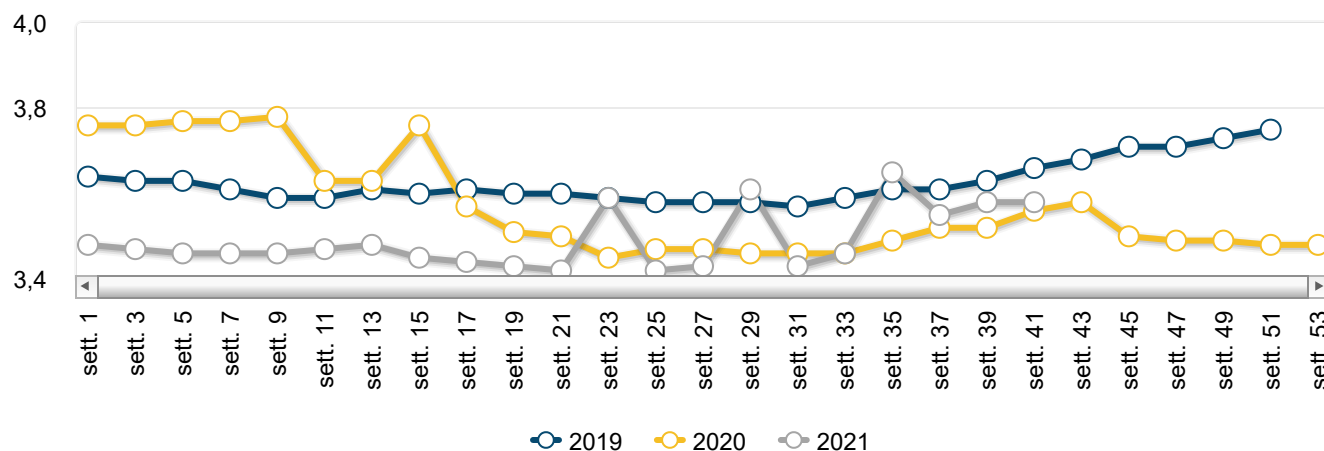
PRODOTTO	ANNO-MESE-SETT.	PREZZO	VARIAZ. SU SETT. PREC.	VARIAZ. SU SETT. ANNO PREC.
Manze	2021-10-2	2,65 €/Kg/peso vivo	0,3% ↑	2,4% ↑
Scottona	2021-10-2	2,80 €/Kg/peso vivo	0,0% ↔	2,9% ↑
Tori da macello	2021-10-2	1,18 €/Kg/peso vivo	0,0% ↔	20,5% ↑
Vacche	2021-10-2	1,25 €/Kg/peso vivo	0,0% ↔	10,2% ↑
Vitelle da ristallo	2021-10-2	2,84 €/Kg/peso vivo	0,1% ↑	3,1% ↑
Vitelli	2021-10-2	3,58 €/Kg/peso vivo	0,0% ↔	0,7% ↑
Vitelli da Ristallo	2021-10-2	2,91 €/Kg/peso vivo	0,0% ↔	-0,1% ↓
Vitelloni	2021-10-2	2,45 €/Kg/peso vivo	0,1% ↑	2,9% ↑

Il punto sul mercato

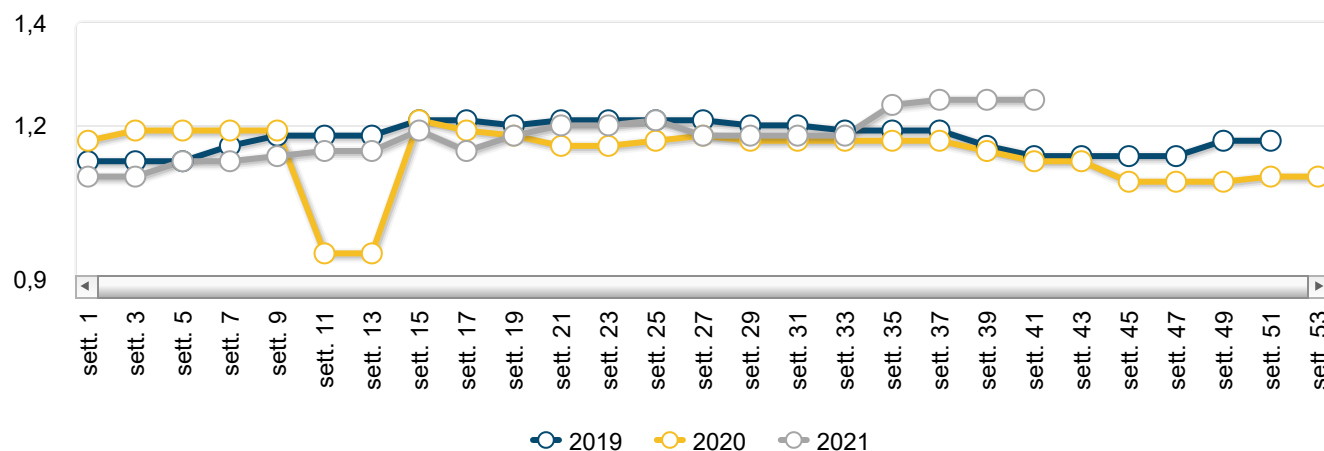
Questa settimana del mese di ottobre è stata sostanzialmente improntata sulla tenuta e qualche apprezzamento sulle quotazioni del bovino da macello. Si registrano ancora aumenti nelle rilevazioni dei vitelloni maschi e anche femmine sulle piazze di Modena e Padova, così come i vitelli e le vitelle da ristallo. Solo i balotti registrano un calo. Immobilità assoluta per le vacche. Sul mercato delle carni aumenti per tutti i tagli di vitello e vitellone che registrano nel complesso una congiuntura positiva rispettivamente del +1,9% e +1,2%, ma i maggiori incrementi vengono messi a segno delle carni di scottona che riescono ad aggiungere fino a 50 centesimi rispetto ai precedenti valori.



Vitelli da macello - Andamento prezzi medi



Vacche da macello - Andamento prezzi medi



Prezzi medi per piazza

Bovini vivi

PIAZZA	ANNO-MESE-SETT.	PREZZO	VARIAZ. SU SETT. PREC.	VARIAZ. SU SETT. ANNO PREC.
Manze - Charolaise				
Carmagnola	2021-10-2	2,48 €/Kg/peso vivo	0,0% ↔	-2,9% ↓
Forlì	2021-10-2	4,45 €/Kg/peso vivo	0,0% ↔	nd
Modena	2021-10-2	2,76 €/Kg/peso vivo	1,1% ↑	6,0% ↑
Montichiari	2021-10-2	2,58 €/Kg/peso vivo	0,0% ↔	0,0% ↔
Padova	2021-10-2	2,68 €/Kg/peso vivo	0,4% ↑	nd
Vicenza	2021-10-2	3,08 €/Kg/peso vivo	0,0% ↔	8,7% ↑
Manze - Frisona/pezz. Nera				
Cremona	2021-10-2	1,68 €/Kg/peso vivo	0,0% ↔	4,4% ↑
Modena	2021-10-2	1,67 €/Kg/peso vivo	1,8% ↑	18,5% ↑
Manze - Frisona/Pezzata Nera				
Cremona	2021-10-2	1,68 €/Kg/peso vivo	0,0% ↔	4,4% ↑
Modena	2021-10-2	1,67 €/Kg/peso vivo	1,8% ↑	18,5% ↑
Manze - Incrocio				
Cremona	2021-10-2	2,53 €/Kg/peso vivo	0,0% ↔	14,5% ↑
Cuneo	2021-10-2	2,73 €/Kg/peso vivo	0,0% ↔	-3,5% ↓
Milano	2021-10-2	3,73 €/Kg/peso vivo	-1,0% ↓	16,4% ↑
Modena	2021-10-2	2,86 €/Kg/peso vivo	0,0% ↔	3,7% ↑
Montichiari	2021-10-2	2,55 €/Kg/peso vivo	0,0% ↔	0,0% ↔
Padova	2021-10-2	2,63 €/Kg/peso vivo	0,0% ↔	nd
Vicenza	2021-10-2	2,78 €/Kg/peso vivo	0,0% ↔	7,6% ↑

PIAZZA	ANNO-MESE-SETT.	PREZZO	VARIAZ. SU SETT. PREC.	VARIAZ. SU SETT. ANNO PREC.
Manze - Limousine				
Carmagnola	2021-10-2	2,75 €/Kg/peso vivo	0,0% ↔	-2,7% ↓
Modena	2021-10-2	2,95 €/Kg/peso vivo	1,4% ↑	2,1% ↑
Montichiari	2021-10-2	2,85 €/Kg/peso vivo	0,0% ↔	0,0% ↔
Padova	2021-10-2	2,96 €/Kg/peso vivo	0,5% ↑	nd
Vicenza	2021-10-2	3,00 €/Kg/peso vivo	0,0% ↔	2,4% ↑
Manze - Marchigiana				
Macerata	2021-10-2	4,28 €/Kg/peso vivo	0,0% ↔	0,0% ↔
Manze - Pezzata rossa				
Padova	2021-10-2	2,29 €/Kg/peso vivo	0,4% ↑	nd
Manze - Piemontese/coscia				
Cuneo	2021-10-2	3,28 €/Kg/peso vivo	0,0% ↔	-4,4% ↓
Scottona - Charolaise				
Padova	2021-10-2	2,65 €/Kg/peso vivo	0,0% ↔	5,6% ↑
Scottona - Limousine				
Padova	2021-10-2	2,95 €/Kg/peso vivo	0,0% ↔	0,7% ↑
Tori da macello - Incrocio				
Cremona	2021-10-2	1,30 €/Kg/peso vivo	0,0% ↔	13,0% ↑
Milano	2021-10-2	1,18 €/Kg/peso vivo	0,0% ↔	20,5% ↑
Tori da macello - Piemontese				
Carmagnola	2021-10-2	2,05 €/Kg/peso vivo	0,0% ↔	0,0% ↔
Cuneo	2021-10-2	2,05 €/Kg/peso vivo	0,0% ↔	-7,3% ↓
Vacche - Bruna				

PIAZZA	ANNO-MESE-SETT.	PREZZO	VARIAZ. SU SETT. PREC.	VARIAZ. SU SETT. ANNO PREC.
Vicenza	2021-10-2	1,23 €/Kg/peso vivo	0,0% ↔	17,8% ↑
Vacche - Charolaise				
Forli'	2021-10-2	1,94 €/Kg/peso vivo	0,0% ↔	nd
Vacche - Chianina				
Grosseto	2021-10-2	1,20 €/Kg/peso vivo	0,0% ↔	8,6% ↑
Perugia	2021-10-2	1,31 €/Kg/peso vivo	0,0% ↔	4,0% ↑
Vacche - Frisona/pezz. Nera				
Carmagnola	2021-10-2	1,57 €/Kg/peso vivo	0,0% ↔	-3,6% ↓
Cremona	2021-10-2	0,96 €/Kg/peso vivo	0,0% ↔	20,0% ↑
Forli'	2021-10-2	0,99 €/Kg/peso vivo	0,0% ↔	0,0% ↔
Montichiari	2021-10-2	1,10 €/Kg/peso vivo	0,0% ↔	23,9% ↑
Perugia	2021-10-2	0,36 €/Kg/peso vivo	0,0% ↔	0,0% ↔
Reggio Emilia	2021-10-2	0,98 €/Kg/peso vivo	0,0% ↔	7,7% ↑
Vicenza	2021-10-2	1,20 €/Kg/peso vivo	0,0% ↔	54,8% ↑
Vacche - Frisona/Pezzata nera				
Carmagnola	2021-10-2	1,57 €/Kg/peso vivo	0,0% ↔	-3,6% ↓
Cremona	2021-10-2	0,96 €/Kg/peso vivo	0,0% ↔	20,0% ↑
Forli'	2021-10-2	0,99 €/Kg/peso vivo	0,0% ↔	0,0% ↔
Montichiari	2021-10-2	1,10 €/Kg/peso vivo	0,0% ↔	23,9% ↑
Perugia	2021-10-2	0,36 €/Kg/peso vivo	0,0% ↔	0,0% ↔
Reggio Emilia	2021-10-2	0,98 €/Kg/peso vivo	0,0% ↔	7,7% ↑
Vicenza	2021-10-2	1,20 €/Kg/peso vivo	0,0% ↔	54,8% ↑
Vacche - Incrocio				

PIAZZA	ANNO-MESE-SETT.	PREZZO	VARIAZ. SU SETT. PREC.	VARIAZ. SU SETT. ANNO PREC.
Carmagnola	2021-10-2	2,20 €/Kg/peso vivo	0,0% ↔	nd
Milano	2021-10-2	1,26 €/Kg/peso vivo	0,0% ↔	17,4% ↑
Padova	2021-10-2	1,26 €/Kg/peso vivo	0,0% ↔	8,0% ↑
Vacche - Marchigiana				
Macerata	2021-10-2	1,25 €/Kg/peso vivo	0,0% ↔	0,0% ↔
Vacche - Maremmana				
Grosseto	2021-10-2	0,76 €/Kg/peso vivo	0,0% ↔	1,7% ↑
Vacche - Pezzata rossa				
Forli'	2021-10-2	1,10 €/Kg/peso vivo	0,0% ↔	0,0% ↔
Perugia	2021-10-2	0,57 €/Kg/peso vivo	0,0% ↔	26,7% ↑
Vicenza	2021-10-2	1,50 €/Kg/peso vivo	0,0% ↔	46,3% ↑
Vacche - Piemontese				
Carmagnola	2021-10-2	1,81 €/Kg/peso vivo	0,0% ↔	-24,5% ↓
Cuneo	2021-10-2	1,41 €/Kg/peso vivo	0,0% ↔	-8,8% ↓
Vacche - Romagnola				
Forli'	2021-10-2	1,25 €/Kg/peso vivo	0,0% ↔	0,0% ↔
Vitelle da ristallo - Charolaise				
Forli'	2021-10-2	3,25 €/Kg/peso vivo	0,0% ↔	nd
Modena	2021-10-2	2,63 €/Kg/peso vivo	0,4% ↑	-1,5% ↓
Montichiari	2021-10-2	2,74 €/Kg/peso vivo	0,0% ↔	nd
Padova	2021-10-2	2,93 €/Kg/peso vivo	0,5% ↑	2,4% ↑
Vitelle da ristallo - Chianina				
Grosseto	2021-10-2	6,13 €/Kg/peso vivo	0,0% ↔	nd

PIAZZA	ANNO-MESE-SETT.	PREZZO	VARIAZ. SU SETT. PREC.	VARIAZ. SU SETT. ANNO PREC.
Perugia	2021-10-2	7,70 €/Kg/peso vivo	0,0% ↔	nd
Vitelle da ristallo - Frisona/pezz. nera				
Forli'	2021-10-2	1,93 €/Kg/peso vivo	0,0% ↔	nd
Perugia	2021-10-2	3,45 €/Kg/peso vivo	0,0% ↔	nd
Vitelle da ristallo - Incrocio				
Grosseto	2021-10-2	2,73 €/Kg/peso vivo	0,0% ↔	nd
Macerata	2021-10-2	3,37 €/Kg/peso vivo	0,0% ↔	nd
Modena	2021-10-2	2,19 €/Kg/peso vivo	0,0% ↔	-6,4% ↓
Perugia	2021-10-2	4,13 €/Kg/peso vivo	0,0% ↔	nd
Vitelle da ristallo - Limousine				
Forli'	2021-10-2	3,45 €/Kg/peso vivo	0,0% ↔	nd
Modena	2021-10-2	2,99 €/Kg/peso vivo	0,3% ↑	0,8% ↑
Montichiari	2021-10-2	2,95 €/Kg/peso vivo	0,0% ↔	nd
Oristano	2021-10-2	2,80 €/Kg/peso vivo	0,0% ↔	nd
Padova	2021-10-2	3,08 €/Kg/peso vivo	0,3% ↑	-1,2% ↓
Ragusa	2021-10-2	3,01 €/Kg/peso vivo	0,0% ↔	nd
Vitelle da ristallo - Marchigiana				
Macerata	2021-10-2	4,68 €/Kg/peso vivo	0,0% ↔	nd
Vitelle da ristallo - Maremmana				
Grosseto	2021-10-2	3,00 €/Kg/peso vivo	0,0% ↔	nd
Vitelle da ristallo - Pezzata rossa				
Forli'	2021-10-2	2,95 €/Kg/peso vivo	0,0% ↔	nd
Perugia	2021-10-2	4,00 €/Kg/peso vivo	0,0% ↔	nd

PIAZZA	ANNO-MESE-SETT.	PREZZO	VARIAZ. SU SETT. PREC.	VARIAZ. SU SETT. ANNO PREC.
Vitelle da ristallo - Romagnola				
Forli'	2021-10-2	3,75 €/Kg/peso vivo	0,0% ↔	nd
Vitelli - Charolaise				
Forli'	2021-10-2	5,78 €/Kg/peso vivo	0,0% ↔	nd
Vitelli - Frisona/pezz. Nera				
Montichiari	2021-10-2	2,83 €/Kg/peso vivo	0,0% ↔	17,7% ↑
Padova	2021-10-2	2,71 €/Kg/peso vivo	0,0% ↔	14,1% ↑
Vitelli - Frisona/Pezzata Nera				
Montichiari	2021-10-2	2,83 €/Kg/peso vivo	0,0% ↔	17,7% ↑
Padova	2021-10-2	2,71 €/Kg/peso vivo	0,0% ↔	14,1% ↑
Vitelli - Incrocio				
Cuneo	2021-10-2	3,03 €/Kg/peso vivo	0,0% ↔	-5,5% ↓
Grosseto	2021-10-2	4,45 €/Kg/peso vivo	0,0% ↔	1,6% ↑
Milano	2021-10-2	4,05 €/Kg/peso vivo	0,0% ↔	9,5% ↑
Montichiari	2021-10-2	3,65 €/Kg/peso vivo	0,0% ↔	nd
Perugia	2021-10-2	4,25 €/Kg/peso vivo	0,0% ↔	0,0% ↔
Vitelli - Marchigiana				
Macerata	2021-10-2	4,75 €/Kg/peso vivo	0,0% ↔	1,1% ↑
Vitelli - Pezzata rossa				
Montichiari	2021-10-2	2,73 €/Kg/peso vivo	0,0% ↔	nd
Padova	2021-10-2	3,25 €/Kg/peso vivo	0,0% ↔	6,7% ↑
Vitelli - Piemontese/coscia				
Cuneo	2021-10-2	5,03 €/Kg/peso vivo	0,0% ↔	-6,9% ↓

PIAZZA	ANNO-MESE-SETT.	PREZZO	VARIAZ. SU SETT. PREC.	VARIAZ. SU SETT. ANNO PREC.
Vitelli da Ristallo - Charolaise				
Forli'	2021-10-2	3,38 €/Kg/peso vivo	0,0% ↔	nd
Modena	2021-10-2	2,57 €/Kg/peso vivo	0,0% ↔	-2,8% ↓
Montichiari	2021-10-2	2,95 €/Kg/peso vivo	0,0% ↔	-3,3% ↓
Padova	2021-10-2	2,81 €/Kg/peso vivo	0,0% ↔	4,1% ↑
Vitelli da Ristallo - Chianina				
Grosseto	2021-10-2	6,35 €/Kg/peso vivo	0,0% ↔	nd
Perugia	2021-10-2	6,20 €/Kg/peso vivo	0,0% ↔	nd
Vitelli da Ristallo - Frisona/pezz. nera				
Forli'	2021-10-2	1,98 €/Kg/peso vivo	0,0% ↔	nd
Perugia	2021-10-2	3,65 €/Kg/peso vivo	0,0% ↔	nd
Vitelli da Ristallo - Incrocio				
Grosseto	2021-10-2	2,85 €/Kg/peso vivo	0,0% ↔	nd
Macerata	2021-10-2	3,63 €/Kg/peso vivo	0,0% ↔	nd
Modena	2021-10-2	2,22 €/Kg/peso vivo	0,0% ↔	-10,8% ↓
Montichiari	2021-10-2	3,05 €/Kg/peso vivo	0,0% ↔	0,0% ↔
Padova	2021-10-2	2,89 €/Kg/peso vivo	0,0% ↔	5,9% ↑
Perugia	2021-10-2	4,25 €/Kg/peso vivo	0,0% ↔	nd
Vitelli da Ristallo - Limousine				
Forli'	2021-10-2	3,53 €/Kg/peso vivo	0,0% ↔	nd
Modena	2021-10-2	3,00 €/Kg/peso vivo	0,3% ↑	-2,1% ↓
Montichiari	2021-10-2	3,15 €/Kg/peso vivo	0,0% ↔	-3,1% ↓
Oristano	2021-10-2	2,80 €/Kg/peso vivo	0,0% ↔	nd

PIAZZA	ANNO-MESE-SETT.	PREZZO	VARIAZ. SU SETT. PREC.	VARIAZ. SU SETT. ANNO PREC.
Padova	2021-10-2	3,19 €/Kg/peso vivo	0,2% ↑	1,8% ↑
Ragusa	2021-10-2	3,14 €/Kg/peso vivo	0,0% ↔	nd
Vitelli da Ristallo - Marchigiana				
Macerata	2021-10-2	4,08 €/Kg/peso vivo	0,0% ↔	nd
Vitelli da Ristallo - Maremmana				
Grosseto	2021-10-2	3,10 €/Kg/peso vivo	0,0% ↔	nd
Vitelli da Ristallo - Pezzata Rossa				
Forli'	2021-10-2	3,10 €/Kg/peso vivo	0,0% ↔	nd
Perugia	2021-10-2	4,28 €/Kg/peso vivo	0,0% ↔	nd
Vitelli da Ristallo - Romagnola				
Forli'	2021-10-2	3,73 €/Kg/peso vivo	0,0% ↔	nd
Vitelloni - Charolaise				
Carmagnola	2021-10-2	2,45 €/Kg/peso vivo	0,0% ↔	-3,9% ↓
Forli'	2021-10-2	2,44 €/Kg/peso vivo	0,0% ↔	2,1% ↑
Modena	2021-10-2	2,84 €/Kg/peso vivo	1,1% ↑	14,7% ↑
Montichiari	2021-10-2	2,39 €/Kg/peso vivo	0,0% ↔	0,0% ↔
Padova	2021-10-2	2,66 €/Kg/peso vivo	0,6% ↑	13,6% ↑
Vicenza	2021-10-2	2,95 €/Kg/peso vivo	0,0% ↔	2,6% ↑
Vitelloni - Chianina				
Grosseto	2021-10-2	3,85 €/Kg/peso vivo	0,0% ↔	8,0% ↑
Perugia	2021-10-2	3,84 €/Kg/peso vivo	0,0% ↔	6,2% ↑
Vitelloni - Frisona/pezz. Nera				
Carmagnola	2021-10-2	1,55 €/Kg/peso vivo	0,0% ↔	0,0% ↔

PIAZZA	ANNO-MESE-SETT.	PREZZO	VARIAZ. SU SETT. PREC.	VARIAZ. SU SETT. ANNO PREC.
Cremona	2021-10-2	1,33 €/Kg/peso vivo	0,0% ↔	0,0% ↔
Modena	2021-10-2	1,48 €/Kg/peso vivo	2,1% ↑	13,8% ↑
Montichiari	2021-10-2	1,70 €/Kg/peso vivo	0,0% ↔	9,7% ↑
Padova	2021-10-2	1,56 €/Kg/peso vivo	0,6% ↑	5,1% ↑
Vicenza	2021-10-2	1,45 €/Kg/peso vivo	0,0% ↔	3,6% ↑
Vitelloni - Frisona/Pezzata Nera				
Carmagnola	2021-10-2	1,55 €/Kg/peso vivo	0,0% ↔	0,0% ↔
Cremona	2021-10-2	1,33 €/Kg/peso vivo	0,0% ↔	0,0% ↔
Modena	2021-10-2	1,48 €/Kg/peso vivo	2,1% ↑	13,8% ↑
Montichiari	2021-10-2	1,70 €/Kg/peso vivo	0,0% ↔	9,7% ↑
Padova	2021-10-2	1,56 €/Kg/peso vivo	0,6% ↑	5,1% ↑
Vicenza	2021-10-2	1,45 €/Kg/peso vivo	0,0% ↔	3,6% ↑
Vitelloni - Incrocio				
Cremona	2021-10-2	1,85 €/Kg/peso vivo	0,0% ↔	0,0% ↔
Cuneo	2021-10-2	2,25 €/Kg/peso vivo	0,0% ↔	-1,1% ↓
Grosseto	2021-10-2	2,41 €/Kg/peso vivo	0,0% ↔	2,1% ↑
Macerata	2021-10-2	2,93 €/Kg/peso vivo	0,0% ↔	1,7% ↑
Milano	2021-10-2	3,39 €/Kg/peso vivo	0,0% ↔	8,4% ↑
Modena	2021-10-2	2,43 €/Kg/peso vivo	0,0% ↔	7,5% ↑
Montichiari	2021-10-2	2,35 €/Kg/peso vivo	0,0% ↔	0,0% ↔
Padova	2021-10-2	2,57 €/Kg/peso vivo	0,2% ↑	8,7% ↑
Perugia	2021-10-2	2,33 €/Kg/peso vivo	0,0% ↔	0,0% ↔
Vicenza	2021-10-2	1,98 €/Kg/peso vivo	0,0% ↔	2,6% ↑

PIAZZA	ANNO-MESE-SETT.	PREZZO	VARIAZ. SU SETT. PREC.	VARIAZ. SU SETT. ANNO PREC.
Vitelloni - Limousine				
Carmagnola	2021-10-2	2,50 €/Kg/peso vivo	0,0% ↔	-5,3% ↓
Forlì	2021-10-2	2,86 €/Kg/peso vivo	0,0% ↔	2,7% ↑
Modena	2021-10-2	2,97 €/Kg/peso vivo	0,5% ↑	7,2% ↑
Montichiari	2021-10-2	2,61 €/Kg/peso vivo	0,0% ↔	0,0% ↔
Padova	2021-10-2	2,86 €/Kg/peso vivo	0,4% ↑	2,6% ↑
Vicenza	2021-10-2	3,00 €/Kg/peso vivo	0,0% ↔	0,0% ↔
Vitelloni - Marchigiana				
Macerata	2021-10-2	3,33 €/Kg/peso vivo	0,0% ↔	1,9% ↑
Vitelloni - Pezzata rossa				
Forlì	2021-10-2	1,94 €/Kg/peso vivo	0,0% ↔	2,6% ↑
Modena	2021-10-2	2,25 €/Kg/peso vivo	0,0% ↔	13,1% ↑
Montichiari	2021-10-2	2,09 €/Kg/peso vivo	0,0% ↔	0,0% ↔
Padova	2021-10-2	2,24 €/Kg/peso vivo	0,4% ↑	nd
Vicenza	2021-10-2	2,20 €/Kg/peso vivo	0,0% ↔	0,0% ↔
Vitelloni - Piemontese				
Carmagnola	2021-10-2	2,55 €/Kg/peso vivo	0,0% ↔	-5,6% ↓
Cuneo	2021-10-2	2,63 €/Kg/peso vivo	0,0% ↔	-4,5% ↓
Vitelloni - Piemontese/coscia				
Cuneo	2021-10-2	2,88 €/Kg/peso vivo	0,0% ↔	-8,7% ↓
Vitelloni - Polacchi				
Montichiari	2021-10-2	1,98 €/Kg/peso vivo	0,0% ↔	0,0% ↔
Vitelloni - Romagnola				

PIAZZA	ANNO-MESE-SETT.	PREZZO	VARIAZ. SU SETT. PREC.	VARIAZ. SU SETT. ANNO PREC.
Forli'	2021-10-2	2,95 €/Kg/peso vivo	0,0% ↔	1,3% ↑

Mercato nazionale all'ingrosso

Prezzi medi per piazza

Carne bovina

PIAZZA	ANNO-MESE-SETT.	PREZZO	VARIAZ. SU SETT. PREC.	VARIAZ. SU SETT. ANNO PREC.
Carni bovini adulti - Mezzene				
Milano	2021-10-2	2,43 €/Kg	0,0% ↔	23,2% ↑
Modena	2021-10-2	3,88 €/Kg	0,0% ↔	13,1% ↑
Carni bovini adulti - Quarti anteriori				
Milano	2021-10-2	1,53 €/Kg	0,0% ↔	-9,8% ↓
Carni bovini adulti - Quarti posteriori				
Milano	2021-10-2	2,21 €/Kg	0,0% ↔	3,9% ↑
Modena	2021-10-2	4,90 €/Kg	0,0% ↔	8,9% ↑
Carni di Scottona - Mezzene				
Milano	2021-10-2	5,65 €/Kg	3,0% ↑	12,4% ↑
Carni di Scottona - Quarti anteriori				
Milano	2021-10-2	3,09 €/Kg	19,6% ↑	10,8% ↑
Carni di Scottona - Quarti posteriori				
Milano	2021-10-2	7,56 €/Kg	5,8% ↑	14,8% ↑
Carni di vitello - Busti				
Milano	2021-10-2	4,22 €/Kg	12,4% ↑	34,6% ↑

PIAZZA	ANNO-MESE-SETT.	PREZZO	VARIAZ. SU SETT. PREC.	VARIAZ. SU SETT. ANNO PREC.
Modena	2021-10-2	4,50 €/Kg	0,0% ↔	22,4% ↑
Palermo	2021-10-2	5,04 €/Kg	0,0% ↔	-5,4% ↓
Carni di vitello - Mezzene				
Firenze	2021-10-2	7,93 €/Kg	0,0% ↔	1,0% ↑
Milano	2021-10-2	6,88 €/Kg	5,1% ↑	20,4% ↑
Modena	2021-10-2	6,62 €/Kg	0,0% ↔	18,2% ↑
Ragusa	2021-10-2	5,25 €/Kg	0,0% ↔	-8,0% ↓
Carni di vitello - Selle				
Firenze	2021-10-2	11,03 €/Kg	0,0% ↔	2,1% ↑
Milano	2021-10-2	8,60 €/Kg	6,8% ↑	35,1% ↑
Modena	2021-10-2	7,80 €/Kg	0,0% ↔	17,7% ↑
Ragusa	2021-10-2	5,77 €/Kg	0,0% ↔	-6,3% ↓
Carni di vitellone - Mezzene				
Firenze	2021-10-2	5,43 €/Kg	0,0% ↔	0,5% ↑
Milano	2021-10-2	5,26 €/Kg	0,0% ↔	15,8% ↑
Modena	2021-10-2	5,58 €/Kg	0,9% ↑	12,5% ↑
Ragusa	2021-10-2	4,64 €/Kg	0,0% ↔	-7,8% ↓
Carni di vitellone - Quarti anteriori				
Firenze	2021-10-2	4,28 €/Kg	0,0% ↔	11,0% ↑
Milano	2021-10-2	3,54 €/Kg	9,7% ↑	17,7% ↑
Modena	2021-10-2	3,48 €/Kg	3,0% ↑	-0,6% ↓
Ragusa	2021-10-2	3,78 €/Kg	0,0% ↔	-20,2% ↓
Carni di vitellone - Quarti posteriori				

PIAZZA	ANNO-MESE-SETT.	PREZZO	VARIAZ. SU SETT. PREC.	VARIAZ. SU SETT. ANNO PREC.
Firenze	2021-10-2	7,95 €/Kg	0,0% ↔	-0,6% ↓
Milano	2021-10-2	5,95 €/Kg	2,6% ↑	13,3% ↑
Modena	2021-10-2	7,68 €/Kg	0,0% ↔	15,0% ↑
Ragusa	2021-10-2	5,40 €/Kg	0,0% ↔	-6,6% ↓



Scarica la news mercati.

Archivio News mercati bovini

13/10/2021 Bovini - Settimana n. 40/2021

06/10/2021 Bovini - Settimana n. 39/2021

28/09/2021 Bovini - Settimana n. 38/2021

21/09/2021 Bovini - Settimana n. 37/2021

14/09/2021 Bovini - Settimana n. 36/2021

Ismea - Area Mercati

Servizio di rilevazione dei prezzi certificato qualità UNI EN ISO 9001

contattaci