

[Homepage](#) > **Settimana n. 43/2021**

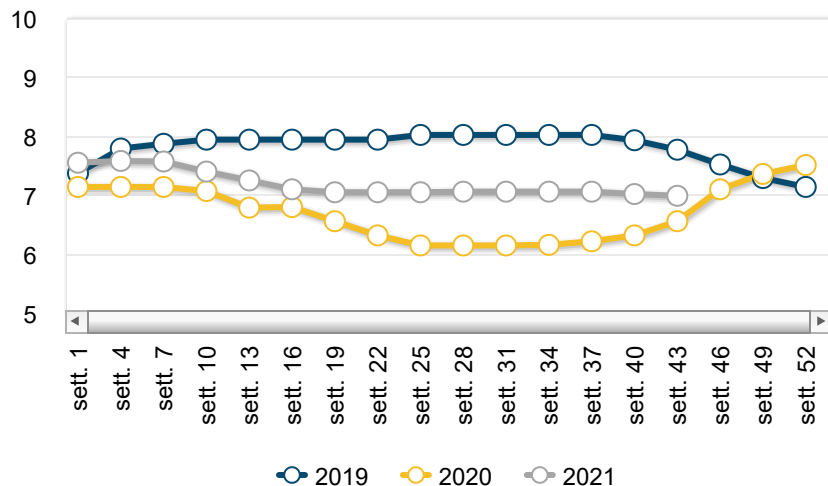
Latte e derivati bovini - News mercati

il settimanale Ismea di informazione sui prodotti agricoli e agroalimentari

n. 36/2021 - Settimana n. 43 dal 25 al 31 ottobre 2021



Prezzi medi - Grana Padano 4-12 mesi



La rete di rilevazione ISMEA

Mercato nazionale alla produzione

Prezzi medi nazionali

Prezzi medi - Formaggi

PRODOTTO	ANNO-MESE-SETT.	PREZZO	VARIAZ. SU SETT. PREC.	VARIAZ. SU SETT. ANNO PREC.
Bra	2021-10-4	8,40 €/Kg	0,0% ↔	0,0% ↔
Burro	2021-10-4	3,52 €/Kg	6,0% ↑	74,6% ↑
Castelmagno	2021-10-4	14,00 €/Kg	0,0% ↔	0,0% ↔
Crema di latte	2021-10-4	2,76 €/Kg	2,2% ↑	51,6% ↑
Crescenza	2021-10-4	4,81 €/Kg	0,0% ↔	0,0% ↔
Fontal Estero	2021-10-4	4,55 €/Kg	0,0% ↔	0,0% ↔
Fontina	2021-10-4	9,90 €/Kg	0,0% ↔	0,0% ↔
Gorgonzola	2021-10-4	6,43 €/Kg	0,0% ↔	0,0% ↔
Grana padano	2021-10-4	7,80 €/Kg	0,0% ↔	1,4% ↑
Italico	2021-10-4	4,57 €/Kg	0,0% ↔	-0,4% ↓
Latte spot	2021-10-4	44,19 €/100 kg	1,1% ↑	25,0% ↑
Mascarpone	2021-10-4	4,13 €/Kg	0,0% ↔	nd
Montasio	2021-10-4	7,53 €/Kg	0,0% ↔	-0,2% ↓
Mozzarella	2021-10-4	5,75 €/Kg	6,0% ↑	6,0% ↑
Parmigiano reggiano	2021-10-4	11,49 €/Kg	0,0% ↔	13,0% ↑
Provolone Val Padana	2021-10-4	6,09 €/Kg	0,6% ↑	0,6% ↑
Raschera	2021-10-4	7,90 €/Kg	0,0% ↔	0,0% ↔
Taleggio	2021-10-4	4,98 €/Kg	1,4% ↑	-1,2% ↓
Toma piemontese	2021-10-4	7,70 €/Kg	0,0% ↔	0,0% ↔

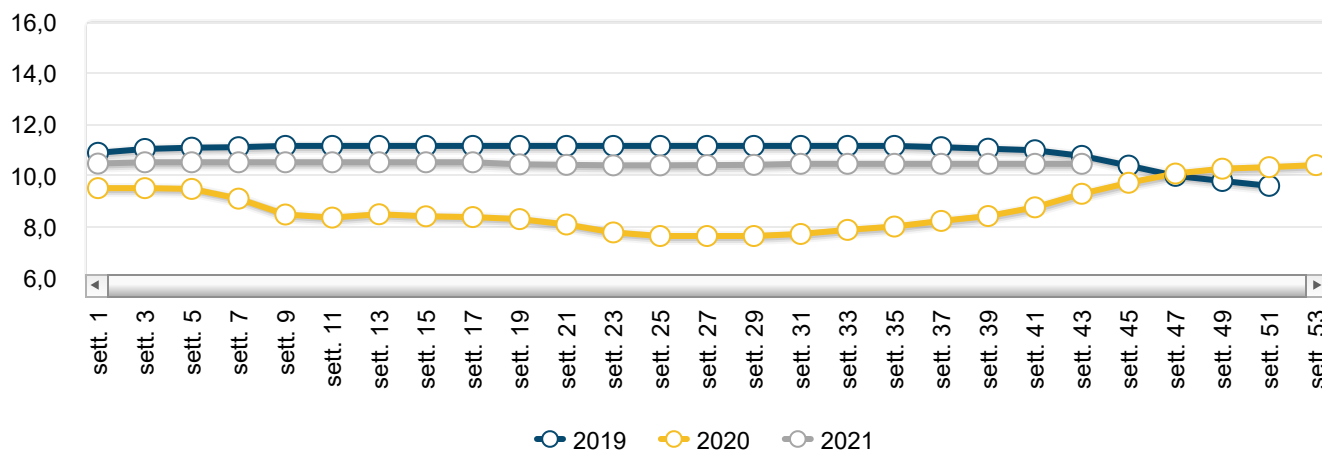
Il punto sul mercato

Non si arresta la spinta inflattiva dei prezzi delle materie grasse e dei burri sui mercati nazionali, che anche in quest'ultima settimana del mese di ottobre hanno registrato un andamento attivo per tutte le tipologie monitorate con aumenti pari a 20 centesimi su tutte le principali piazze. Per lo zangolato i listini medi nazionali toccano i 2,72 euro/kg (+7,9% var. cong.), per il burro Cee le quotazioni di Milano e Mantova raggiungono i 4,80 euro/kg (+4,3% var. cong.), su Cremona il pastorizzato chiude le contrattazioni a 4,20 euro/kg

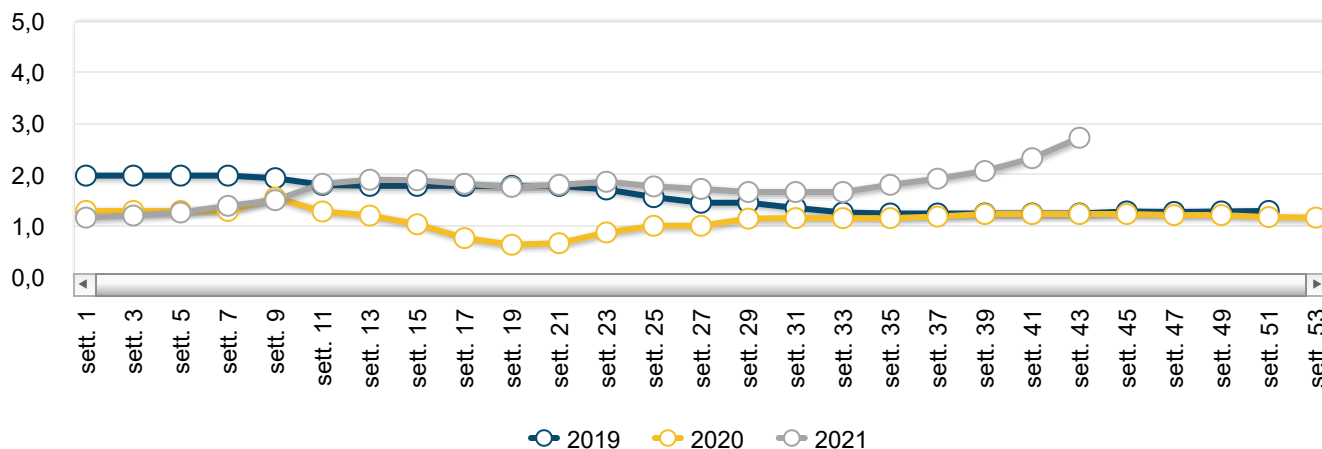
(+5% var. cong). Grazie a tali costanti incrementi per lo zangolato i valori superano, in molti casi, di più del doppio i listini dello scorso anno, mentre per il burro Cee e il pastorizzato la variazione tendenziale segna rispettivamente il +46,1% e il + 64,7%. Per i due grana a denominazione si rileva un andamento pressoché stazionario registrando scambi normali per il Parmigiano Reggiano Dopp su tutte le piazze. Per il Grana Padano Dopp il mercato appare più calmo, con quotazioni sostanzialmente invariate. Per gli altri prodotti del comparto si evidenzia, dopo un lungo periodo di totale stallo dei prezzi, una congiuntura rialzista nei listini medi all'origine. Scendendo nel dettaglio, il Provolone Val Padana Dopp ha mostrato recuperi di 5 centesimi al chilo sulle due piazze di quotazione, Cremona e Milano e il Taleggio Dopp sulle piazze di Brescia e Milano. Sul fronte della materia prima si mantengono attivi gli scambi del latte spot a Verona (45,50 euro/100 kg) e Lodi (44,25 euro/100 kg) con i listini in recupero su entrambe pari a 1 euro al quintale.



Parmigiano Reggiano 12 mesi - Andamento prezzi medi



Zangolato di creme fresche - Andamento prezzi medi



Prezzi medi per piazza

Latte e derivati

PIAZZA	ANNO-MESE-SETT.	PREZZO	VARIAZ. SU SETT. PREC.	VARIAZ. SU SETT. ANNO PREC.
Bra - Duro				
Cuneo	2021-10-4	9,00 €/Kg	0,0% ↔	0,0% ↔
Bra - Tenero				
Cuneo	2021-10-4	7,80 €/Kg	0,0% ↔	0,0% ↔
Burro - Affioramento				
Piacenza	2021-10-4	2,93 €/Kg	15,8% ↑	77,3% ↑
Burro - Cee				
Mantova	2021-10-4	4,80 €/Kg	4,3% ↑	45,5% ↑
Milano	2021-10-4	4,80 €/Kg	4,3% ↑	46,8% ↑
Burro - Di centrifuga				
Milano	2021-10-4	4,95 €/Kg	4,2% ↑	44,7% ↑
Burro - Pastorizzato				
Cremona	2021-10-4	4,20 €/Kg	5,0% ↑	64,7% ↑
Burro - Zangolato di creme fresche				
Mantova	2021-10-4	3,00 €/Kg	7,1% ↑	106,9% ↑
Milano	2021-10-4	3,00 €/Kg	7,1% ↑	104,1% ↑
Modena	2021-10-4	2,40 €/Kg	9,1% ↑	124,3% ↑
Parma	2021-10-4	2,60 €/Kg	8,3% ↑	143,0% ↑
Reggio Emilia	2021-10-4	2,60 €/Kg	8,3% ↑	143,0% ↑
Castelmagno - Maturo				

PIAZZA	ANNO-MESE-SETT.	PREZZO	VARIAZ. SU SETT. PREC.	VARIAZ. SU SETT. ANNO PREC.
Cuneo	2021-10-4	14,00 €/Kg	0,0% ↔	0,0% ↔
Crema di latte - Sostanza Grassa 40%				
Milano	2021-10-4	2,76 €/Kg	2,2% ↑	51,6% ↑
Crescenza - Matura				
Milano	2021-10-4	4,23 €/Kg	0,0% ↔	0,0% ↔
Udine	2021-10-4	5,40 €/Kg	0,0% ↔	0,0% ↔
Fontal Estero - -				
Udine	2021-10-4	4,55 €/Kg	0,0% ↔	0,0% ↔
Fontina - Matura				
Aosta	2021-10-4	9,90 €/Kg	0,0% ↔	0,0% ↔
Gorgonzola - Maturo dolce				
Milano	2021-10-4	5,75 €/Kg	0,0% ↔	0,0% ↔
Novara	2021-10-4	6,10 €/Kg	0,0% ↔	0,0% ↔
Gorgonzola - Maturo piccante				
Milano	2021-10-4	6,75 €/Kg	0,0% ↔	0,0% ↔
Novara	2021-10-4	7,10 €/Kg	0,0% ↔	0,0% ↔
Grana padano - Stagionato 12/15 mesi				
Cremona	2021-10-4	7,50 €/Kg	0,0% ↔	-4,2% ↓
Mantova	2021-10-4	8,38 €/Kg	0,0% ↔	2,4% ↑
Milano	2021-10-4	8,23 €/Kg	0,0% ↔	0,0% ↔
Piacenza	2021-10-4	8,25 €/Kg	-1,8% ↓	6,5% ↑
Grana padano - Stagionato 16/24 mesi				
Cremona	2021-10-4	8,30 €/Kg	0,0% ↔	-4,0% ↓

PIAZZA	ANNO-MESE-SETT.	PREZZO	VARIAZ. SU SETT. PREC.	VARIAZ. SU SETT. ANNO PREC.
Mantova	2021-10-4	9,03 €/Kg	0,0% ↔	0,6% ↑
Grana padano - Stagionato 4/12 mesi				
Cremona	2021-10-4	7,00 €/Kg	0,0% ↔	6,9% ↑
Mantova	2021-10-4	7,00 €/Kg	0,0% ↔	5,3% ↑
Milano	2021-10-4	7,00 €/Kg	0,0% ↔	7,7% ↑
Piacenza	2021-10-4	7,03 €/Kg	-0,4% ↓	9,8% ↑
Italico - Fresco				
Brescia	2021-10-4	4,30 €/Kg	0,0% ↔	-1,1% ↓
Milano	2021-10-4	4,25 €/Kg	0,0% ↔	0,0% ↔
Italico - Maturo				
Milano	2021-10-4	5,15 €/Kg	0,0% ↔	0,0% ↔
Latte spot - Nazionale crudo				
Emilia Romagna	2021-10-4	43,50 €/100 kg	0,0% ↔	24,3% ↑
Lodi	2021-10-4	44,25 €/100 kg	2,3% ↑	26,4% ↑
Lombardia	2021-10-4	43,50 €/100 kg	0,0% ↔	22,5% ↑
Verona	2021-10-4	45,50 €/100 kg	2,2% ↑	26,4% ↑
Mascarpone - -				
Milano	2021-10-4	4,13 €/Kg	0,0% ↔	nd
Montasio - Fresco stagionato fino 2 mesi				
Udine	2021-10-4	6,15 €/Kg	0,0% ↔	-0,8% ↓
Montasio - Stagionato 12-15 mesi				
Udine	2021-10-4	8,10 €/Kg	0,0% ↔	0,0% ↔
Montasio - Stagionato 4-6 mesi				

PIAZZA	ANNO-MESE-SETT.	PREZZO	VARIAZ. SU SETT. PREC.	VARIAZ. SU SETT. ANNO PREC.
Udine	2021-10-4	8,35 €/Kg	0,0% ↔	0,0% ↔
Mozzarella - 125 gr				
Milano	2021-10-4	4,50 €/Kg	0,0% ↔	0,0% ↔
Roma	2021-10-4	7,00 €/Kg	10,2% ↑	10,2% ↑
Mozzarella - 250 gr				
Foggia	2021-10-4	6,85 €/Kg	0,0% ↔	11,4% ↑
Parmigiano reggiano - Stagionato 12 mesi				
Mantova	2021-10-4	10,20 €/Kg	0,0% ↔	10,3% ↑
Milano	2021-10-4	10,20 €/Kg	0,0% ↔	11,2% ↑
Modena	2021-10-4	10,65 €/Kg	0,0% ↔	14,3% ↑
Parma	2021-10-4	10,55 €/Kg	0,0% ↔	12,1% ↑
Reggio Emilia	2021-10-4	10,43 €/Kg	0,0% ↔	12,6% ↑
Parmigiano reggiano - Stagionato 24 Mesi				
Mantova	2021-10-4	12,35 €/Kg	0,0% ↔	11,5% ↑
Milano	2021-10-4	12,55 €/Kg	0,0% ↔	13,6% ↑
Modena	2021-10-4	12,55 €/Kg	0,0% ↔	14,1% ↑
Parma	2021-10-4	12,48 €/Kg	0,0% ↔	10,6% ↑
Reggio Emilia	2021-10-4	12,20 €/Kg	0,0% ↔	13,0% ↑
Provolone Val Padana - Fresco				
Cremona	2021-10-4	6,05 €/Kg	0,8% ↑	0,8% ↑
Milano	2021-10-4	5,88 €/Kg	0,9% ↑	0,9% ↑
Provolone Val Padana - Maturo				
Cremona	2021-10-4	6,30 €/Kg	0,8% ↑	0,8% ↑

PIAZZA	ANNO-MESE-SETT.	PREZZO	VARIAZ. SU SETT. PREC.	VARIAZ. SU SETT. ANNO PREC.
Milano	2021-10-4	6,13 €/Kg	0,0% ↔	0,0% ↔
Raschera - Maturo				
Cuneo	2021-10-4	7,90 €/Kg	0,0% ↔	0,0% ↔
Taleggio - Fresco				
Brescia	2021-10-4	4,50 €/Kg	2,3% ↑	-5,8% ↓
Milano	2021-10-4	4,80 €/Kg	1,1% ↑	1,1% ↑
Taleggio - Maturo				
Milano	2021-10-4	5,65 €/Kg	0,9% ↑	0,9% ↑
Toma piemontese - Maturo				
Cuneo	2021-10-4	7,70 €/Kg	0,0% ↔	0,0% ↔



Scarica la News mercati (662.15 KB).

Archivio News mercati lattiero-caseari

27/10/2021 Latte e derivati bovini - Settimana n. 42/2021

20/10/2021 Latte e derivati bovini - Settimana n. 41/2021

13/10/2021 Latte e derivati bovini - Settimana n. 40/2021

06/10/2021 Latte e derivati bovini - Settimana n. 39/2021

28/09/2021 Latte e derivati bovini - Settimana n. 38/2021

Ismea - Area Mercati

Servizio di rilevazione dei prezzi certificato qualità UNI EN ISO 9001

contattaci

