

[Homepage](#) > **Settimana n. 44/2021**

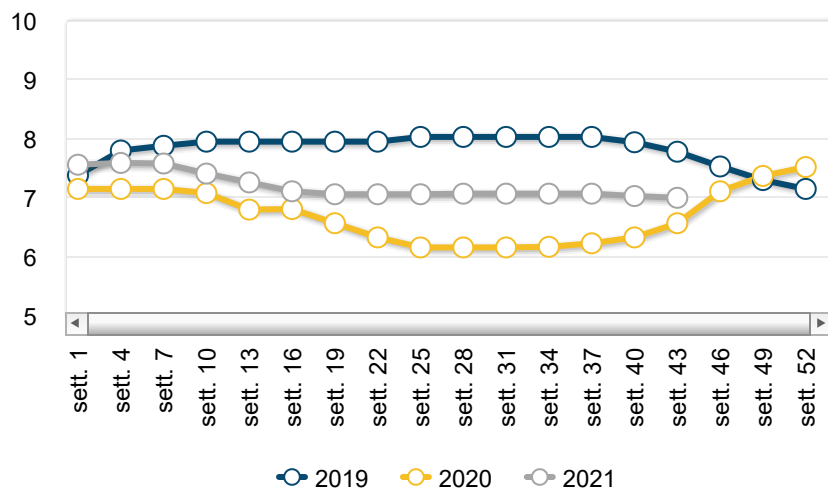
Latte e derivati bovini - News mercati

*il settimanale Ismea di informazione sui prodotti agricoli e agroalimentari*

**n. 37/2021 - Settimana n. 44 dal 1 al 7 novembre 2021**



### Prezzi medi - Grana Padano 4-12 mesi



La rete di rilevazione ISMEA

## Mercato nazionale alla produzione

### Prezzi medi nazionali

Prezzi medi - Formaggi

PRODOTTO	ANNO-MESE-SETT.	PREZZO	VARIAZ. SU SETT. PREC.	VARIAZ. SU SETT. ANNO PREC.
Bra	2021-11-1	8,40 €/Kg	0,0% ↔	0,0% ↔
Burro	2021-11-1	3,83 €/Kg	8,8% ↑	90,0% ↑
Castelmagno	2021-11-1	14,00 €/Kg	0,0% ↔	0,0% ↔
Crema di latte	2021-11-1	2,82 €/Kg	2,2% ↑	58,4% ↑
Crescenza	2021-11-1	4,81 €/Kg	0,0% ↔	0,0% ↔
Fontal Estero	2021-11-1	4,55 €/Kg	0,0% ↔	0,0% ↔
Fontina	2021-11-1	9,90 €/Kg	0,0% ↔	0,0% ↔
Gorgonzola	2021-11-1	6,43 €/Kg	0,0% ↔	0,0% ↔
Grana padano	2021-11-1	7,80 €/Kg	0,0% ↔	0,2% ↑
Italico	2021-11-1	4,57 €/Kg	0,0% ↔	-0,4% ↓
Latte spot	2021-11-1	45,00 €/100 kg	1,7% ↑	27,3% ↑
Mascarpone	2021-11-1	4,13 €/Kg	0,0% ↔	nd
Montasio	2021-11-1	7,53 €/Kg	0,0% ↔	-0,2% ↓
Mozzarella	2021-11-1	5,75 €/Kg	0,0% ↔	6,0% ↑
Parmigiano reggiano	2021-11-1	11,50 €/Kg	0,0% ↔	10,9% ↑
Provolone Val Padana	2021-11-1	6,09 €/Kg	0,0% ↔	0,6% ↑
Raschera	2021-11-1	7,90 €/Kg	0,0% ↔	0,0% ↔
Taleggio	2021-11-1	4,98 €/Kg	0,0% ↔	-1,2% ↓
Toma piemontese	2021-11-1	7,70 €/Kg	0,0% ↔	0,0% ↔

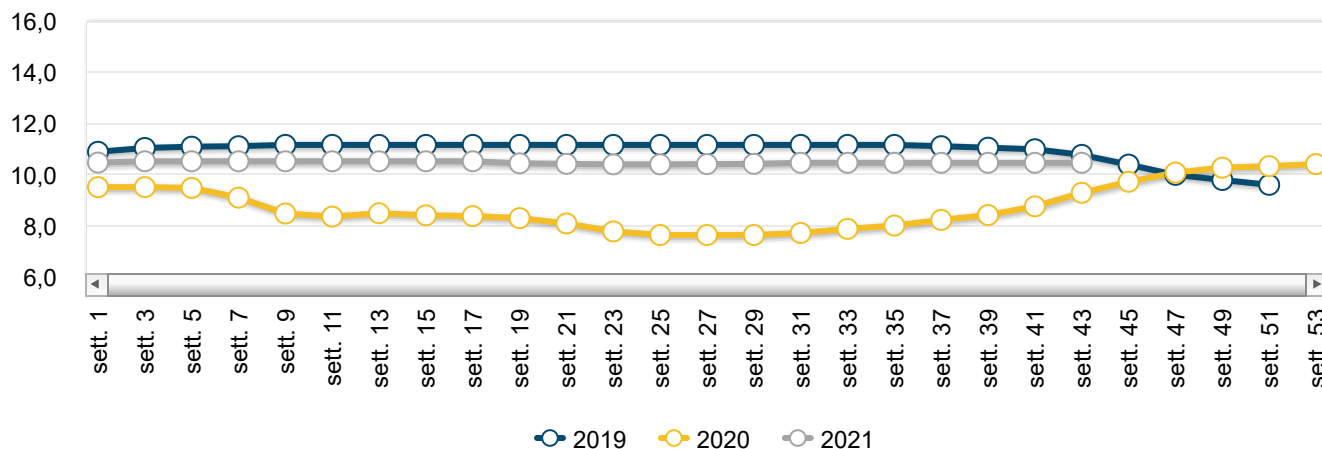
## Il punto sul mercato

Riguardo il mercato all'origine dei due formaggi grana a denominazione la 44° di calendario non ha mostrato particolari novità sia sul fronte degli scambi che su quello dei prezzi. Ad eccezione, infatti, di un lieve adeguamento al rialzo dei listini del Parmigiano Reggiano D.o.p. di un anno sulle piazze di Parma e Reggio Emilia, gli altri centri di scambio hanno confermato i prezzi della precedente seduta. Gli scambi sono definiti dalla maggior parte degli operatori, ancora nella norma. Anche il Grana Padano D.o.p., nonostante venga

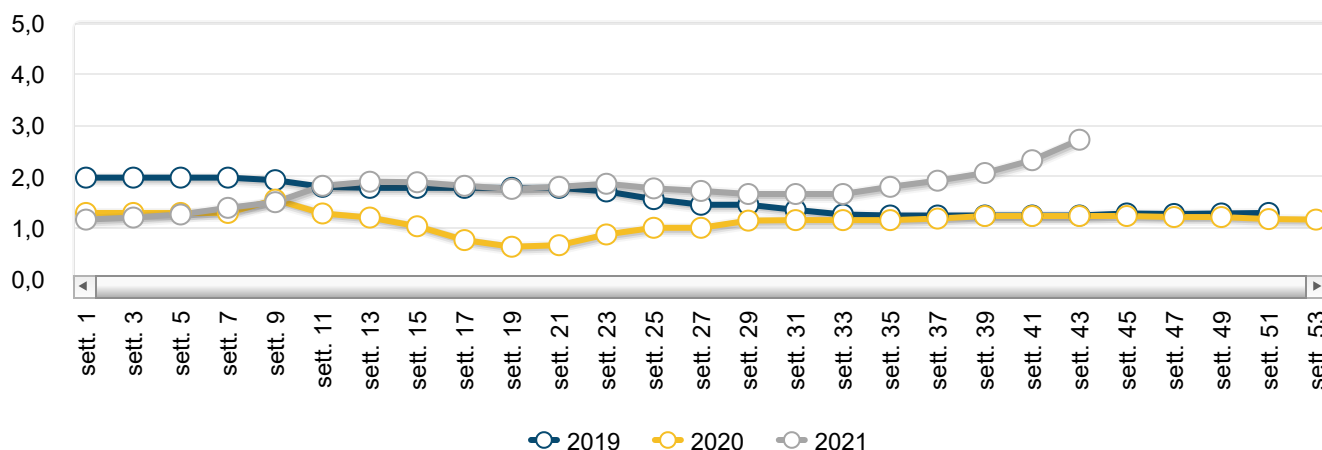
segnalato qualche rallentamento per le produzioni più giovani, riesce comunque a rimanere stabile nei valori su tutte le varietà. Ancora nessun segnale di inversione di tendenza per il settore delle materie grasse, in forte recupero su tutte le principali piazze. La crema di latte aumenta i valori di ulteriori 6 centesimi portandosi a quota 2,82 euro/kg (+2,2% var. cong.; +58,4% var. tend.). Ma i maggiori recuperi vengono messi a segno dallo zangolato che in soli sette giorni aggiunge ai listini medi nazionali oltre 30 centesimi (3,04 euro/kg). Notevoli anche gli incrementi settimanali del burro Cee (+6% var. cong.) e del pastorizzato (+2,4% var. cong.).



### Parmigiano Reggiano 12 mesi - Andamento prezzi medi



### Zangolato di creme fresche - Andamento prezzi medi



## Prezzi medi per piazza

## Latte e derivati

PIAZZA	ANNO-MESE-SETT.	PREZZO	VARIAZ. SU SETT. PREC.	VARIAZ. SU SETT. ANNO PREC.
<b>Bra - Duro</b>				
Cuneo	2021-11-1	9,00 €/Kg	0,0% ↔	0,0% ↔
<b>Bra - Tenero</b>				
Cuneo	2021-11-1	7,80 €/Kg	0,0% ↔	0,0% ↔
<b>Burro - Affioramento</b>				
Piacenza	2021-11-1	2,93 €/Kg	0,0% ↔	77,3% ↑
<b>Burro - Cee</b>				
Mantova	2021-11-1	5,10 €/Kg	6,2% ↑	54,5% ↑
Milano	2021-11-1	5,08 €/Kg	5,8% ↑	55,4% ↑
<b>Burro - Di centrifuga</b>				
Milano	2021-11-1	5,23 €/Kg	5,7% ↑	52,9% ↑
<b>Burro - Pastorizzato</b>				
Cremona	2021-11-1	4,30 €/Kg	2,4% ↑	68,6% ↑
<b>Burro - Zangolato di creme fresche</b>				
Mantova	2021-11-1	3,30 €/Kg	10,0% ↑	127,6% ↑
Milano	2021-11-1	3,28 €/Kg	9,3% ↑	123,1% ↑
Modena	2021-11-1	2,88 €/Kg	20,0% ↑	169,2% ↑
Parma	2021-11-1	2,88 €/Kg	10,8% ↑	169,2% ↑
Reggio Emilia	2021-11-1	2,88 €/Kg	10,8% ↑	169,2% ↑
<b>Castelmagno - Maturo</b>				
Cuneo	2021-11-1	14,00 €/Kg	0,0% ↔	0,0% ↔
<b>Crema di latte - Sostanza Grassa 40%</b>				

PIAZZA	ANNO-MESE-SETT.	PREZZO	VARIAZ. SU SETT. PREC.	VARIAZ. SU SETT. ANNO PREC.
Milano	2021-11-1	2,82 €/Kg	2,2% ↑	58,4% ↑
<b>Crescenza - Matura</b>				
Milano	2021-11-1	4,23 €/Kg	0,0% ↔	0,0% ↔
Udine	2021-11-1	5,40 €/Kg	0,0% ↔	0,0% ↔
<b>Fontal Estero - -</b>				
Udine	2021-11-1	4,55 €/Kg	0,0% ↔	0,0% ↔
<b>Fontina - Matura</b>				
Aosta	2021-11-1	9,90 €/Kg	0,0% ↔	0,0% ↔
<b>Gorgonzola - Maturo dolce</b>				
Milano	2021-11-1	5,75 €/Kg	0,0% ↔	0,0% ↔
Novara	2021-11-1	6,10 €/Kg	0,0% ↔	0,0% ↔
<b>Gorgonzola - Maturo piccante</b>				
Milano	2021-11-1	6,75 €/Kg	0,0% ↔	0,0% ↔
Novara	2021-11-1	7,10 €/Kg	0,0% ↔	0,0% ↔
<b>Grana padano - Stagionato 12/15 mesi</b>				
Cremona	2021-11-1	7,50 €/Kg	0,0% ↔	-4,8% ↓
Mantova	2021-11-1	8,38 €/Kg	0,0% ↔	1,2% ↑
Milano	2021-11-1	8,23 €/Kg	0,0% ↔	0,0% ↔
Piacenza	2021-11-1	8,25 €/Kg	0,0% ↔	3,8% ↑
<b>Grana padano - Stagionato 16/24 mesi</b>				
Cremona	2021-11-1	8,30 €/Kg	0,0% ↔	-4,9% ↓
Mantova	2021-11-1	9,03 €/Kg	0,0% ↔	-0,6% ↓
<b>Grana padano - Stagionato 4/12 mesi</b>				

PIAZZA	ANNO-MESE-SETT.	PREZZO	VARIAZ. SU SETT. PREC.	VARIAZ. SU SETT. ANNO PREC.
Cremona	2021-11-1	7,00 €/Kg	0,0% →	5,3% ↑
Mantova	2021-11-1	7,00 €/Kg	0,0% →	2,2% ↑
Milano	2021-11-1	7,00 €/Kg	0,0% →	6,1% ↑
Piacenza	2021-11-1	7,03 €/Kg	0,0% →	7,3% ↑
<b>Italico - Fresco</b>				
Brescia	2021-11-1	4,30 €/Kg	0,0% →	-1,1% ↓
Milano	2021-11-1	4,25 €/Kg	0,0% →	0,0% →
<b>Italico - Maturo</b>				
Milano	2021-11-1	5,15 €/Kg	0,0% →	0,0% →
<b>Latte spot - Nazionale crudo</b>				
Lodi	2021-11-1	44,50 €/100 kg	0,6% ↑	27,1% ↑
Verona	2021-11-1	45,50 €/100 kg	0,0% →	26,4% ↑
<b>Mascarpone - -</b>				
Milano	2021-11-1	4,13 €/Kg	0,0% →	nd
<b>Montasio - Fresco stagionato fino 2 mesi</b>				
Udine	2021-11-1	6,15 €/Kg	0,0% →	-0,8% ↓
<b>Montasio - Stagionato 12-15 mesi</b>				
Udine	2021-11-1	8,10 €/Kg	0,0% →	0,0% →
<b>Montasio - Stagionato 4-6 mesi</b>				
Udine	2021-11-1	8,35 €/Kg	0,0% →	0,0% →
<b>Mozzarella - 125 gr</b>				
Milano	2021-11-1	4,50 €/Kg	0,0% →	0,0% →
Roma	2021-11-1	7,00 €/Kg	0,0% →	10,2% ↑

PIAZZA	ANNO-MESE-SETT.	PREZZO	VARIAZ. SU SETT. PREC.	VARIAZ. SU SETT. ANNO PREC.
<b>Mozzarella - 250 gr</b>				
Foggia	2021-11-1	6,85 €/Kg	0,0% →	11,4% ↑
<b>Parmigiano reggiano - Stagionato 12 mesi</b>				
Mantova	2021-11-1	10,20 €/Kg	0,0% →	7,9% ↑
Milano	2021-11-1	10,20 €/Kg	0,0% →	8,8% ↑
Modena	2021-11-1	10,65 €/Kg	0,0% →	11,9% ↑
Parma	2021-11-1	10,57 €/Kg	0,1% ↑	9,3% ↑
Reggio Emilia	2021-11-1	10,44 €/Kg	0,1% ↑	10,3% ↑
<b>Parmigiano reggiano - Stagionato 24 Mesi</b>				
Mantova	2021-11-1	12,35 €/Kg	0,0% →	9,5% ↑
Milano	2021-11-1	12,55 €/Kg	0,0% →	11,6% ↑
Modena	2021-11-1	12,55 €/Kg	0,0% →	12,1% ↑
Parma	2021-11-1	12,48 €/Kg	0,0% →	9,9% ↑
Reggio Emilia	2021-11-1	12,20 €/Kg	0,0% →	10,9% ↑
<b>Provolone Val Padana - Fresco</b>				
Cremona	2021-11-1	6,05 €/Kg	0,0% →	0,8% ↑
Milano	2021-11-1	5,88 €/Kg	0,0% →	0,9% ↑
<b>Provolone Val Padana - Maturo</b>				
Cremona	2021-11-1	6,30 €/Kg	0,0% →	0,8% ↑
Milano	2021-11-1	6,13 €/Kg	0,0% →	0,0% →
<b>Raschera - Maturo</b>				
Cuneo	2021-11-1	7,90 €/Kg	0,0% →	0,0% →
<b>Taleggio - Fresco</b>				

PIAZZA	ANNO-MESE-SETT.	PREZZO	VARIAZ. SU SETT. PREC.	VARIAZ. SU SETT. ANNO PREC.
Brescia	2021-11-1	4,50 €/Kg	0,0% →	-5,8% ↓
Milano	2021-11-1	4,80 €/Kg	0,0% →	1,1% ↑
<b>Taleggio - Maturo</b>				
Milano	2021-11-1	5,65 €/Kg	0,0% →	0,9% ↑
<b>Toma piemontese - Maturo</b>				
Cuneo	2021-11-1	7,70 €/Kg	0,0% →	0,0% →



Scarica la News mercati (672.29 KB).

#### Archivio News mercati lattiero-caseari

**03/11/2021** Latte e derivati bovini - Settimana n. 43/2021

**27/10/2021** Latte e derivati bovini - Settimana n. 42/2021

**20/10/2021** Latte e derivati bovini - Settimana n. 41/2021

**13/10/2021** Latte e derivati bovini - Settimana n. 40/2021

**06/10/2021** Latte e derivati bovini - Settimana n. 39/2021

#### Ismea - Area Mercati

Servizio di rilevazione dei prezzi certificato qualità UNI EN ISO 9001

**contattaci**