



[Homepage](#) > **Settimana n.43 dal 25 al 31 ottobre 2021**

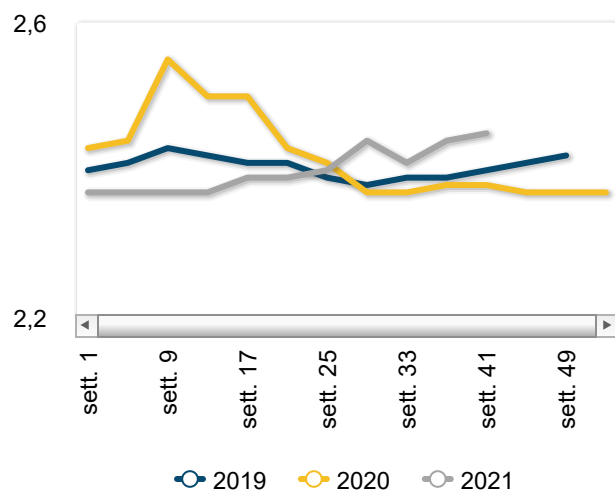
## Carne bovina - News mercati

*il settimanale Ismea di informazione sui prodotti agricoli e agroalimentari*

**n.29/2021 - Settimana n.43 dal 25 al 31 ottobre 2021**



### Vitelloni - prezzi medi





La rete di rilevazione ISMEA

## Mercato nazionale alla produzione

### Prezzi medi settimanali

#### Bovini vivi

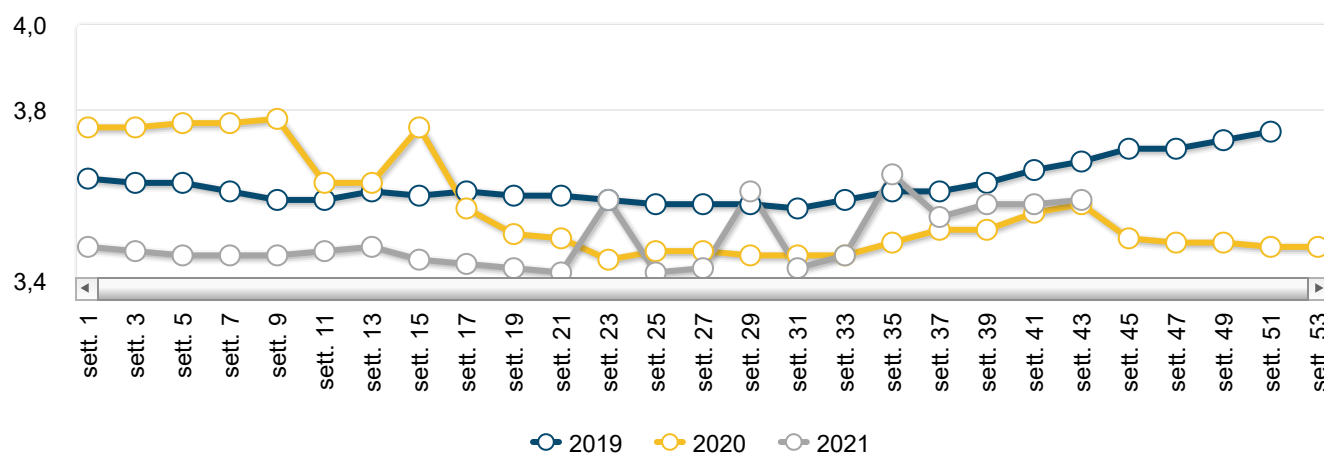
PRODOTTO	ANNO-MESE-SETT.	PREZZO	VARIAZ. SU SETT. PREC.	VARIAZ. SU SETT. ANNO PREC.
Manze	2021-10-4	2,67 €/Kg/peso vivo	0,2% ↑	3,0% ↑
Scottona	2021-10-4	2,84 €/Kg/peso vivo	0,4% ↑	4,1% ↑
Tori da macello	2021-10-4	1,18 €/Kg/peso vivo	0,0% ↔	20,5% ↑
Vacche	2021-10-4	1,25 €/Kg/peso vivo	0,2% ↑	10,5% ↑
Vitelle da ristallo	2021-10-4	2,84 €/Kg/peso vivo	0,0% ↔	3,8% ↑
Vitelli	2021-10-4	3,59 €/Kg/peso vivo	0,2% ↑	0,3% ↑
Vitelli da Ristallo	2021-10-4	2,92 €/Kg/peso vivo	0,1% ↑	0,8% ↑
Vitelloni	2021-10-4	2,49 €/Kg/peso vivo	0,5% ↑	4,3% ↑

### Il punto sul mercato

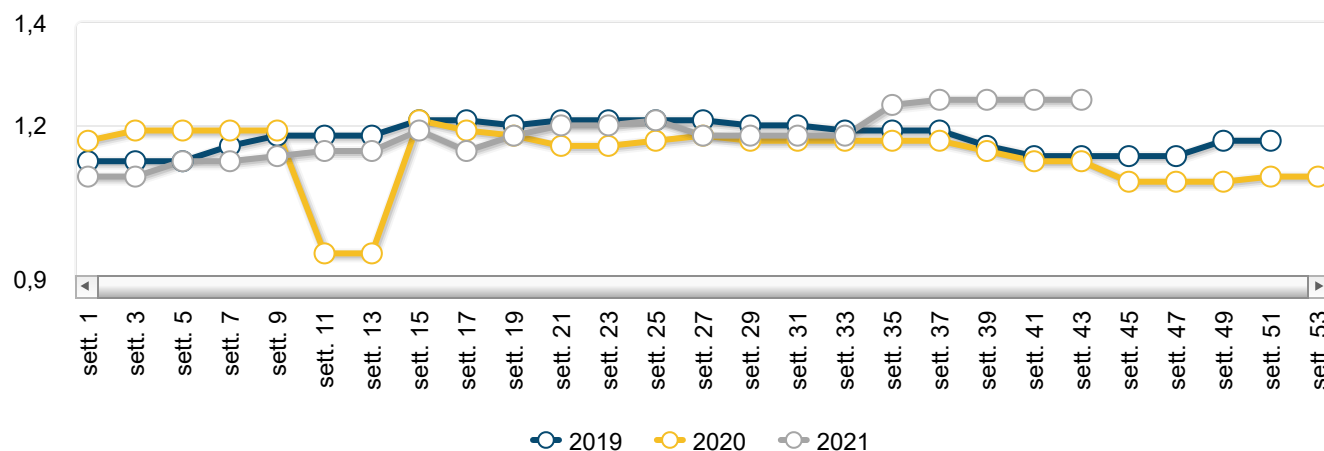
Sui principali listini nazionali si è consolidato l'andamento della precedente settimana con cali ancora per i balotti di Pezzata nera e Pezzata rossa e qualche apprezzamento nei ristalli maschi di razza Charolaise e Incroci francesi, mentre rimangono sostanzialmente stabili le femmine. Riguardo al bovino da macello l'andamento delle macellazioni evidenzia un leggero rallentamento unicamente riguardo ai volumi offerti che rimangono in alcuni areali limitati mentre la domanda si mantiene ai discreti livelli. In linea generale per il comparto dei vitelli da macello la domanda trova una adeguata risposta nell'offerta, mantenendo il mercato in equilibrio. Rimangono buoni gli scambi di vitelloni e manze con apprezzamenti nei listini per le razze di Charolaise, Limousine e Pezzata Nera sulle piazze di Modena e Padova. Aggiungono 5 centesimi al chilo anche i vitelloni di Chianina su Grosseto e Perugia.



### Vitelli da macello - Andamento prezzi medi



### Vacche da macello - Andamento prezzi medi



## Prezzi medi per piazza

## Bovini vivi

PIAZZA	ANNO-MESE-SETT.	PREZZO	VARIAZ. SU SETT. PREC.	VARIAZ. SU SETT. ANNO PREC.
<b>Manze - Charolaise</b>				
Carmagnola	2021-10-4	2,48 €/Kg/peso vivo	0,0% ↔	-2,9% ↓
Forli'	2021-10-4	4,45 €/Kg/peso vivo	0,0% ↔	nd
Modena	2021-10-4	2,80 €/Kg/peso vivo	0,7% ↑	6,5% ↑
Montichiari	2021-10-4	2,58 €/Kg/peso vivo	0,0% ↔	0,0% ↔
Padova	2021-10-4	2,70 €/Kg/peso vivo	0,4% ↑	nd
Vicenza	2021-10-4	3,08 €/Kg/peso vivo	0,0% ↔	8,7% ↑
<b>Manze - Frisona/pezz. Nera</b>				
Cremona	2021-10-4	1,73 €/Kg/peso vivo	0,0% ↔	7,5% ↑
Modena	2021-10-4	1,74 €/Kg/peso vivo	1,2% ↑	23,5% ↑
<b>Manze - Frisona/Pezzata Nera</b>				
Cremona	2021-10-4	1,73 €/Kg/peso vivo	0,0% ↔	7,5% ↑
Modena	2021-10-4	1,74 €/Kg/peso vivo	1,2% ↑	23,5% ↑
<b>Manze - Incrocio</b>				
Cremona	2021-10-4	2,58 €/Kg/peso vivo	0,0% ↔	16,8% ↑
Cuneo	2021-10-4	2,73 €/Kg/peso vivo	0,0% ↔	-3,5% ↓
Milano	2021-10-4	3,73 €/Kg/peso vivo	0,0% ↔	16,4% ↑
Modena	2021-10-4	2,90 €/Kg/peso vivo	0,7% ↑	5,0% ↑
Montichiari	2021-10-4	2,55 €/Kg/peso vivo	0,0% ↔	0,0% ↔
Padova	2021-10-4	2,65 €/Kg/peso vivo	0,4% ↑	nd

PIAZZA	ANNO-MESE-SETT.	PREZZO	VARIAZ. SU SETT. PREC.	VARIAZ. SU SETT. ANNO PREC.
Vicenza	2021-10-4	2,78 €/Kg/peso vivo	0,0% ↔	7,6% ↑
<b>Manze - Limousine</b>				
Carmagnola	2021-10-4	2,75 €/Kg/peso vivo	0,0% ↔	-2,7% ↓
Modena	2021-10-4	3,00 €/Kg/peso vivo	0,7% ↑	2,9% ↑
Montichiari	2021-10-4	2,85 €/Kg/peso vivo	0,0% ↔	0,0% ↔
Padova	2021-10-4	2,99 €/Kg/peso vivo	0,3% ↑	nd
Vicenza	2021-10-4	3,00 €/Kg/peso vivo	0,0% ↔	2,4% ↑
<b>Manze - Marchigiana</b>				
Macerata	2021-10-4	4,28 €/Kg/peso vivo	0,0% ↔	0,0% ↔
<b>Manze - Pezzata rossa</b>				
Padova	2021-10-4	2,31 €/Kg/peso vivo	0,0% ↔	nd
<b>Manze - Piemontese/coscia</b>				
Cuneo	2021-10-4	3,28 €/Kg/peso vivo	0,0% ↔	-4,4% ↓
<b>Scottona - Charolaise</b>				
Padova	2021-10-4	2,71 €/Kg/peso vivo	0,9% ↑	7,1% ↑
<b>Scottona - Limousine</b>				
Padova	2021-10-4	2,98 €/Kg/peso vivo	0,0% ↔	1,5% ↑
<b>Tori da macello - Incrocio</b>				
Cremona	2021-10-4	1,35 €/Kg/peso vivo	0,0% ↔	17,4% ↑
Milano	2021-10-4	1,18 €/Kg/peso vivo	0,0% ↔	20,5% ↑
<b>Tori da macello - Piemontese</b>				
Carmagnola	2021-10-4	2,05 €/Kg/peso vivo	0,0% ↔	0,0% ↔
Cuneo	2021-10-4	2,05 €/Kg/peso vivo	0,0% ↔	-7,3% ↓

PIAZZA	ANNO-MESE-SETT.	PREZZO	VARIAZ. SU SETT. PREC.	VARIAZ. SU SETT. ANNO PREC.
<b>Vacche - Bruna</b>				
Vicenza	2021-10-4	1,23 €/Kg/peso vivo	0,0% ↔	17,8% ↑
<b>Vacche - Charolaise</b>				
Forli'	2021-10-4	1,94 €/Kg/peso vivo	0,0% ↔	nd
<b>Vacche - Chianina</b>				
Grosseto	2021-10-4	1,20 €/Kg/peso vivo	0,0% ↔	5,3% ↑
Perugia	2021-10-4	1,31 €/Kg/peso vivo	0,0% ↔	2,3% ↑
<b>Vacche - Frisona/pezz. Nera</b>				
Carmagnola	2021-10-4	1,57 €/Kg/peso vivo	0,0% ↔	-3,6% ↓
Cremona	2021-10-4	1,00 €/Kg/peso vivo	0,0% ↔	24,6% ↑
Forli'	2021-10-4	0,99 €/Kg/peso vivo	0,0% ↔	0,0% ↔
Montichiari	2021-10-4	1,10 €/Kg/peso vivo	0,0% ↔	23,9% ↑
Perugia	2021-10-4	0,36 €/Kg/peso vivo	0,0% ↔	0,0% ↔
Reggio Emilia	2021-10-4	1,03 €/Kg/peso vivo	0,0% ↔	12,6% ↑
Vicenza	2021-10-4	1,20 €/Kg/peso vivo	0,0% ↔	54,8% ↑
<b>Vacche - Frisona/Pezzata nera</b>				
Carmagnola	2021-10-4	1,57 €/Kg/peso vivo	0,0% ↔	-3,6% ↓
Cremona	2021-10-4	1,00 €/Kg/peso vivo	0,0% ↔	24,6% ↑
Forli'	2021-10-4	0,99 €/Kg/peso vivo	0,0% ↔	0,0% ↔
Montichiari	2021-10-4	1,10 €/Kg/peso vivo	0,0% ↔	23,9% ↑
Perugia	2021-10-4	0,36 €/Kg/peso vivo	0,0% ↔	0,0% ↔
Reggio Emilia	2021-10-4	1,03 €/Kg/peso vivo	0,0% ↔	12,6% ↑
Vicenza	2021-10-4	1,20 €/Kg/peso vivo	0,0% ↔	54,8% ↑

PIAZZA	ANNO-MESE-SETT.	PREZZO	VARIAZ. SU SETT. PREC.	VARIAZ. SU SETT. ANNO PREC.
<b>Vacche - Incrocio</b>				
Carmagnola	2021-10-4	2,20 €/Kg/peso vivo	0,0% ↔	nd
Milano	2021-10-4	1,26 €/Kg/peso vivo	0,0% ↔	17,4% ↑
Padova	2021-10-4	1,26 €/Kg/peso vivo	0,0% ↔	8,0% ↑
<b>Vacche - Marchigiana</b>				
Macerata	2021-10-4	1,28 €/Kg/peso vivo	2,7% ↑	2,7% ↑
<b>Vacche - Maremmana</b>				
Grosseto	2021-10-4	0,79 €/Kg/peso vivo	3,3% ↑	5,0% ↑
<b>Vacche - Pezzata rossa</b>				
Forli'	2021-10-4	1,10 €/Kg/peso vivo	0,0% ↔	0,0% ↔
Perugia	2021-10-4	0,57 €/Kg/peso vivo	0,0% ↔	21,3% ↑
Vicenza	2021-10-4	1,50 €/Kg/peso vivo	0,0% ↔	46,3% ↑
<b>Vacche - Piemontese</b>				
Carmagnola	2021-10-4	1,81 €/Kg/peso vivo	0,0% ↔	-24,5% ↓
Cuneo	2021-10-4	1,41 €/Kg/peso vivo	0,0% ↔	-8,8% ↓
<b>Vacche - Romagnola</b>				
Forli'	2021-10-4	1,25 €/Kg/peso vivo	0,0% ↔	0,0% ↔
<b>Vitelle da ristallo - Charolaise</b>				
Forli'	2021-10-4	3,25 €/Kg/peso vivo	0,0% ↔	nd
Modena	2021-10-4	2,63 €/Kg/peso vivo	0,0% ↔	-1,5% ↓
Montichiari	2021-10-4	2,74 €/Kg/peso vivo	0,0% ↔	nd
Padova	2021-10-4	2,94 €/Kg/peso vivo	0,3% ↑	2,1% ↑
<b>Vitelle da ristallo - Chianina</b>				

PIAZZA	ANNO-MESE-SETT.	PREZZO	VARIAZ. SU SETT. PREC.	VARIAZ. SU SETT. ANNO PREC.
Grosseto	2021-10-4	6,13 €/Kg/peso vivo	0,0% ↔	nd
Perugia	2021-10-4	7,70 €/Kg/peso vivo	0,0% ↔	nd
<b>Vitelle da ristallo - Frisona/pezz. nera</b>				
Forli'	2021-10-4	1,93 €/Kg/peso vivo	0,0% ↔	nd
Perugia	2021-10-4	3,45 €/Kg/peso vivo	0,0% ↔	nd
<b>Vitelle da ristallo - Incrocio</b>				
Grosseto	2021-10-4	2,73 €/Kg/peso vivo	0,0% ↔	nd
Macerata	2021-10-4	3,37 €/Kg/peso vivo	0,0% ↔	nd
Modena	2021-10-4	2,19 €/Kg/peso vivo	0,0% ↔	-2,2% ↓
Perugia	2021-10-4	4,13 €/Kg/peso vivo	0,0% ↔	nd
<b>Vitelle da ristallo - Limousine</b>				
Forli'	2021-10-4	3,45 €/Kg/peso vivo	0,0% ↔	nd
Modena	2021-10-4	2,99 €/Kg/peso vivo	0,0% ↔	0,8% ↑
Montichiari	2021-10-4	2,95 €/Kg/peso vivo	0,0% ↔	nd
Oristano	2021-10-4	2,80 €/Kg/peso vivo	0,0% ↔	nd
Padova	2021-10-4	3,10 €/Kg/peso vivo	0,1% ↑	-0,6% ↓
Ragusa	2021-10-4	3,02 €/Kg/peso vivo	0,0% ↔	nd
<b>Vitelle da ristallo - Marchigiana</b>				
Macerata	2021-10-4	4,68 €/Kg/peso vivo	0,0% ↔	nd
<b>Vitelle da ristallo - Maremmana</b>				
Grosseto	2021-10-4	3,00 €/Kg/peso vivo	0,0% ↔	nd
<b>Vitelle da ristallo - Pezzata rossa</b>				
Forli'	2021-10-4	2,95 €/Kg/peso vivo	0,0% ↔	nd



PIAZZA	ANNO-MESE-SETT.	PREZZO	VARIAZ. SU SETT. PREC.	VARIAZ. SU SETT. ANNO PREC.
Perugia	2021-10-4	4,00 €/Kg/peso vivo	0,0% ↔	nd
<b>Vitelle da ristallo - Romagnola</b>				
Forli'	2021-10-4	3,80 €/Kg/peso vivo	1,3% ↑	nd
<b>Vitelli - Charolaise</b>				
Forli'	2021-10-4	5,78 €/Kg/peso vivo	0,0% ↔	nd
<b>Vitelli - Frisona/pezz. Nera</b>				
Montichiari	2021-10-4	2,83 €/Kg/peso vivo	0,0% ↔	11,9% ↑
Padova	2021-10-4	2,71 €/Kg/peso vivo	0,0% ↔	13,7% ↑
<b>Vitelli - Frisona/Pezzata Nera</b>				
Montichiari	2021-10-4	2,83 €/Kg/peso vivo	0,0% ↔	11,9% ↑
Padova	2021-10-4	2,71 €/Kg/peso vivo	0,0% ↔	13,7% ↑
<b>Vitelli - Incrocio</b>				
Cuneo	2021-10-4	3,03 €/Kg/peso vivo	0,0% ↔	-5,5% ↓
Grosseto	2021-10-4	4,45 €/Kg/peso vivo	0,0% ↔	1,6% ↑
Milano	2021-10-4	4,05 €/Kg/peso vivo	0,0% ↔	9,5% ↑
Montichiari	2021-10-4	3,65 €/Kg/peso vivo	0,0% ↔	nd
Perugia	2021-10-4	4,25 €/Kg/peso vivo	0,0% ↔	0,0% ↔
<b>Vitelli - Marchigiana</b>				
Macerata	2021-10-4	4,80 €/Kg/peso vivo	1,1% ↑	2,1% ↑
<b>Vitelli - Pezzata rossa</b>				
Montichiari	2021-10-4	2,73 €/Kg/peso vivo	0,0% ↔	nd
Padova	2021-10-4	3,25 €/Kg/peso vivo	0,0% ↔	5,5% ↑
<b>Vitelli - Piemontese/coscia</b>				

PIAZZA	ANNO-MESE-SETT.	PREZZO	VARIAZ. SU SETT. PREC.	VARIAZ. SU SETT. ANNO PREC.
Cuneo	2021-10-4	5,03 €/Kg/peso vivo	0,0% ↔	-6,9% ↓
<b>Vitelli da Ristallo - Charolaise</b>				
Forli'	2021-10-4	3,38 €/Kg/peso vivo	0,0% ↔	nd
Modena	2021-10-4	2,58 €/Kg/peso vivo	0,6% ↑	-2,3% ↓
Montichiari	2021-10-4	2,95 €/Kg/peso vivo	0,0% ↔	-3,3% ↓
Padova	2021-10-4	2,84 €/Kg/peso vivo	0,3% ↑	4,9% ↑
<b>Vitelli da Ristallo - Chianina</b>				
Grosseto	2021-10-4	6,35 €/Kg/peso vivo	0,0% ↔	nd
Perugia	2021-10-4	6,20 €/Kg/peso vivo	0,0% ↔	nd
<b>Vitelli da Ristallo - Frisona/pezz. nera</b>				
Forli'	2021-10-4	1,98 €/Kg/peso vivo	0,0% ↔	nd
Perugia	2021-10-4	3,65 €/Kg/peso vivo	0,0% ↔	nd
<b>Vitelli da Ristallo - Incrocio</b>				
Grosseto	2021-10-4	2,85 €/Kg/peso vivo	0,0% ↔	nd
Macerata	2021-10-4	3,63 €/Kg/peso vivo	0,0% ↔	nd
Modena	2021-10-4	2,22 €/Kg/peso vivo	0,0% ↔	-7,1% ↓
Montichiari	2021-10-4	3,05 €/Kg/peso vivo	0,0% ↔	0,0% ↔
Padova	2021-10-4	2,94 €/Kg/peso vivo	0,3% ↑	7,7% ↑
Perugia	2021-10-4	4,25 €/Kg/peso vivo	0,0% ↔	nd
<b>Vitelli da Ristallo - Limousine</b>				
Forli'	2021-10-4	3,53 €/Kg/peso vivo	0,0% ↔	nd
Modena	2021-10-4	3,03 €/Kg/peso vivo	1,0% ↑	-1,1% ↓
Montichiari	2021-10-4	3,15 €/Kg/peso vivo	0,0% ↔	-3,1% ↓

PIAZZA	ANNO-MESE-SETT.	PREZZO	VARIAZ. SU SETT. PREC.	VARIAZ. SU SETT. ANNO PREC.
Oristano	2021-10-4	2,80 €/Kg/peso vivo	0,0% ↔	nd
Padova	2021-10-4	3,22 €/Kg/peso vivo	0,2% ↑	2,4% ↑
Ragusa	2021-10-4	3,15 €/Kg/peso vivo	0,3% ↑	nd
<b>Vitelli da Ristallo - Marchigiana</b>				
Macerata	2021-10-4	4,08 €/Kg/peso vivo	0,0% ↔	nd
<b>Vitelli da Ristallo - Maremmana</b>				
Grosseto	2021-10-4	3,10 €/Kg/peso vivo	0,0% ↔	nd
<b>Vitelli da Ristallo - Pezzata Rossa</b>				
Forli'	2021-10-4	3,10 €/Kg/peso vivo	0,0% ↔	nd
Perugia	2021-10-4	4,28 €/Kg/peso vivo	0,0% ↔	nd
<b>Vitelli da Ristallo - Romagnola</b>				
Forli'	2021-10-4	3,73 €/Kg/peso vivo	0,0% ↔	nd
<b>Vitelloni - Charolaise</b>				
Carmagnola	2021-10-4	2,45 €/Kg/peso vivo	0,0% ↔	-3,9% ↓
Forli'	2021-10-4	2,44 €/Kg/peso vivo	0,0% ↔	2,1% ↑
Modena	2021-10-4	2,89 €/Kg/peso vivo	1,8% ↑	15,8% ↑
Montichiari	2021-10-4	2,39 €/Kg/peso vivo	0,0% ↔	0,0% ↔
Padova	2021-10-4	2,72 €/Kg/peso vivo	0,5% ↑	14,8% ↑
Vicenza	2021-10-4	2,95 €/Kg/peso vivo	0,0% ↔	2,6% ↑
<b>Vitelloni - Chianina</b>				
Grosseto	2021-10-4	3,90 €/Kg/peso vivo	1,3% ↑	8,8% ↑
Perugia	2021-10-4	3,89 €/Kg/peso vivo	1,2% ↑	7,2% ↑
<b>Vitelloni - Frisona/pezz. Nera</b>				

PIAZZA	ANNO-MESE-SETT.	PREZZO	VARIAZ. SU SETT. PREC.	VARIAZ. SU SETT. ANNO PREC.
Carmagnola	2021-10-4	1,55 €/Kg/peso vivo	0,0% ↔	0,0% ↔
Cremona	2021-10-4	1,83 €/Kg/peso vivo	0,0% ↔	37,7% ↑
Modena	2021-10-4	1,53 €/Kg/peso vivo	3,4% ↑	17,7% ↑
Montichiari	2021-10-4	1,70 €/Kg/peso vivo	0,0% ↔	9,7% ↑
Padova	2021-10-4	1,58 €/Kg/peso vivo	0,6% ↑	6,4% ↑
Vicenza	2021-10-4	1,45 €/Kg/peso vivo	0,0% ↔	3,6% ↑
<b>Vitelloni - Frisona/Pezzata Nera</b>				
Carmagnola	2021-10-4	1,55 €/Kg/peso vivo	0,0% ↔	0,0% ↔
Cremona	2021-10-4	1,83 €/Kg/peso vivo	0,0% ↔	37,7% ↑
Modena	2021-10-4	1,53 €/Kg/peso vivo	3,4% ↑	17,7% ↑
Montichiari	2021-10-4	1,70 €/Kg/peso vivo	0,0% ↔	9,7% ↑
Padova	2021-10-4	1,58 €/Kg/peso vivo	0,6% ↑	6,4% ↑
Vicenza	2021-10-4	1,45 €/Kg/peso vivo	0,0% ↔	3,6% ↑
<b>Vitelloni - Incrocio</b>				
Cremona	2021-10-4	2,11 €/Kg/peso vivo	0,0% ↔	14,2% ↑
Cuneo	2021-10-4	2,25 €/Kg/peso vivo	0,0% ↔	-1,1% ↓
Grosseto	2021-10-4	2,41 €/Kg/peso vivo	0,0% ↔	2,1% ↑
Macerata	2021-10-4	2,93 €/Kg/peso vivo	0,0% ↔	1,7% ↑
Milano	2021-10-4	3,39 €/Kg/peso vivo	0,0% ↔	8,4% ↑
Modena	2021-10-4	2,48 €/Kg/peso vivo	2,1% ↑	8,8% ↑
Montichiari	2021-10-4	2,35 €/Kg/peso vivo	0,0% ↔	0,0% ↔
Padova	2021-10-4	2,62 €/Kg/peso vivo	0,5% ↑	10,1% ↑
Perugia	2021-10-4	2,33 €/Kg/peso vivo	0,0% ↔	0,0% ↔

PIAZZA	ANNO-MESE-SETT.	PREZZO	VARIAZ. SU SETT. PREC.	VARIAZ. SU SETT. ANNO PREC.
Vicenza	2021-10-4	1,98 €/Kg/peso vivo	0,0% ↔	2,6% ↑
<b>Vitelloni - Limousine</b>				
Carmagnola	2021-10-4	2,50 €/Kg/peso vivo	0,0% ↔	-5,3% ↓
Forli'	2021-10-4	2,86 €/Kg/peso vivo	0,0% ↔	2,7% ↑
Modena	2021-10-4	3,00 €/Kg/peso vivo	1,0% ↑	7,5% ↑
Montichiari	2021-10-4	2,61 €/Kg/peso vivo	0,0% ↔	0,0% ↔
Padova	2021-10-4	2,91 €/Kg/peso vivo	0,7% ↑	4,3% ↑
Vicenza	2021-10-4	3,00 €/Kg/peso vivo	0,0% ↔	0,0% ↔
<b>Vitelloni - Marchigiana</b>				
Macerata	2021-10-4	3,35 €/Kg/peso vivo	0,8% ↑	2,7% ↑
<b>Vitelloni - Pezzata rossa</b>				
Forli'	2021-10-4	1,94 €/Kg/peso vivo	0,0% ↔	2,6% ↑
Modena	2021-10-4	2,30 €/Kg/peso vivo	2,2% ↑	14,5% ↑
Montichiari	2021-10-4	2,09 €/Kg/peso vivo	0,0% ↔	0,0% ↔
Padova	2021-10-4	2,27 €/Kg/peso vivo	0,9% ↑	nd
Vicenza	2021-10-4	2,20 €/Kg/peso vivo	0,0% ↔	0,0% ↔
<b>Vitelloni - Piemontese</b>				
Carmagnola	2021-10-4	2,55 €/Kg/peso vivo	0,0% ↔	-5,6% ↓
Cuneo	2021-10-4	2,63 €/Kg/peso vivo	0,0% ↔	-4,5% ↓
<b>Vitelloni - Piemontese/coscia</b>				
Cuneo	2021-10-4	2,88 €/Kg/peso vivo	0,0% ↔	-8,7% ↓
<b>Vitelloni - Polacchi</b>				
Montichiari	2021-10-4	1,98 €/Kg/peso vivo	0,0% ↔	0,0% ↔

PIAZZA	ANNO-MESE-SETT.	PREZZO	VARIAZ. SU SETT. PREC.	VARIAZ. SU SETT. ANNO PREC.
<b>Vitelloni - Romagnola</b>				
Forli'	2021-10-4	2,95 €/Kg/peso vivo	0,0% ↔	1,3% ↑

### Mercato nazionale all'ingrosso

#### Prezzi medi per piazza

#### Carne bovina

PIAZZA	ANNO-MESE-SETT.	PREZZO	VARIAZ. SU SETT. PREC.	VARIAZ. SU SETT. ANNO PREC.
<b>Carni bovini adulti - Mezzene</b>				
Milano	2021-10-4	2,43 €/Kg	0,0% ↔	23,2% ↑
Modena	2021-10-4	3,98 €/Kg	0,0% ↔	16,1% ↑
<b>Carni bovini adulti - Quarti anteriori</b>				
Milano	2021-10-4	1,53 €/Kg	0,0% ↔	-9,8% ↓
<b>Carni bovini adulti - Quarti posteriori</b>				
Milano	2021-10-4	2,21 €/Kg	0,0% ↔	3,9% ↑
Modena	2021-10-4	5,00 €/Kg	0,0% ↔	11,1% ↑
<b>Carni di Scottona - Mezzene</b>				
Milano	2021-10-4	5,65 €/Kg	0,0% ↔	12,4% ↑
<b>Carni di Scottona - Quarti anteriori</b>				
Milano	2021-10-4	3,09 €/Kg	0,0% ↔	10,8% ↑
<b>Carni di Scottona - Quarti posteriori</b>				
Milano	2021-10-4	7,56 €/Kg	0,0% ↔	14,8% ↑
<b>Carni di vitello - Busti</b>				

PIAZZA	ANNO-MESE-SETT.	PREZZO	VARIAZ. SU SETT. PREC.	VARIAZ. SU SETT. ANNO PREC.
Milano	2021-10-4	4,22 €/Kg	0,0% ↔	34,6% ↑
Modena	2021-10-4	4,50 €/Kg	0,0% ↔	17,6% ↑
Palermo	2021-10-4	5,04 €/Kg	0,0% ↔	-5,4% ↓
<b>Carni di vitello - Mezzene</b>				
Firenze	2021-10-4	7,95 €/Kg	0,3% ↑	1,3% ↑
Milano	2021-10-4	6,88 €/Kg	0,0% ↔	20,4% ↑
Modena	2021-10-4	6,62 €/Kg	0,0% ↔	16,1% ↑
Ragusa	2021-10-4	5,25 €/Kg	0,0% ↔	-8,0% ↓
<b>Carni di vitello - Selle</b>				
Firenze	2021-10-4	11,08 €/Kg	0,5% ↑	2,5% ↑
Milano	2021-10-4	8,60 €/Kg	0,0% ↔	35,1% ↑
Modena	2021-10-4	7,80 €/Kg	0,0% ↔	16,9% ↑
Ragusa	2021-10-4	5,77 €/Kg	0,0% ↔	-6,3% ↓
<b>Carni di vitellone - Mezzene</b>				
Firenze	2021-10-4	5,43 €/Kg	0,0% ↔	0,5% ↑
Milano	2021-10-4	5,26 €/Kg	0,0% ↔	15,8% ↑
Modena	2021-10-4	5,65 €/Kg	1,3% ↑	13,0% ↑
Ragusa	2021-10-4	4,64 €/Kg	0,0% ↔	-7,8% ↓
<b>Carni di vitellone - Quarti anteriori</b>				
Firenze	2021-10-4	4,28 €/Kg	0,0% ↔	11,0% ↑
Milano	2021-10-4	3,54 €/Kg	0,0% ↔	17,7% ↑
Modena	2021-10-4	3,63 €/Kg	2,8% ↑	1,4% ↑
Ragusa	2021-10-4	3,78 €/Kg	0,0% ↔	-20,2% ↓

PIAZZA	ANNO-MESE-SETT.	PREZZO	VARIAZ. SU SETT. PREC.	VARIAZ. SU SETT. ANNO PREC.
<b>Carni di vitellone - Quarti posteriori</b>				
Firenze	2021-10-4	7,95 €/Kg	0,0% ↔	-0,6% ↓
Milano	2021-10-4	5,95 €/Kg	0,0% ↔	13,3% ↑
Modena	2021-10-4	7,68 €/Kg	0,7% ↑	14,6% ↑
Ragusa	2021-10-4	5,40 €/Kg	0,0% ↔	-6,6% ↓



Scarica la news mercati.

#### Archivio News mercati bovini

**20/10/2021** Bovini - Settimana n. 41/2021

**13/10/2021** Bovini - Settimana n. 40/2021

**06/10/2021** Bovini - Settimana n. 39/2021

**28/09/2021** Bovini - Settimana n. 38/2021

**21/09/2021** Bovini - Settimana n. 37/2021

#### Ismea - Area Mercati

Servizio di rilevazione dei prezzi certificato qualità UNI EN ISO 9001

**contattaci**