



[Homepage](#) > **Settimana n.46 dal 15 al 21 novembre 2021**

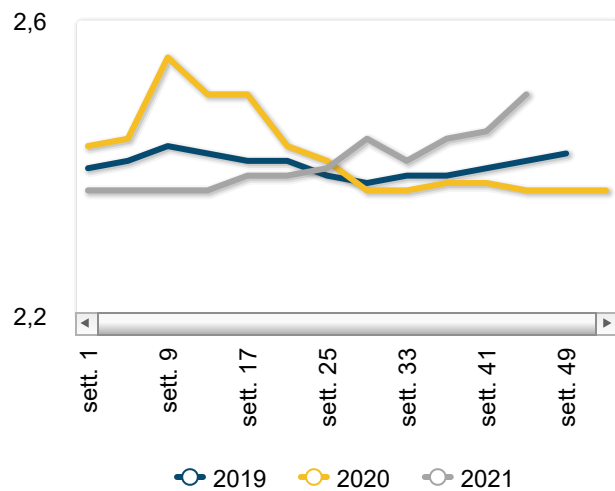
Carne bovina - News mercati

il settimanale Ismea di informazione sui prodotti agricoli e agroalimentari

n.31/2021 - Settimana n.46 dal 15 al 21 novembre 2021



Vitelloni - prezzi medi





La rete di rilevazione ISMEA

Mercato nazionale alla produzione

Prezzi medi settimanali

Bovini vivi

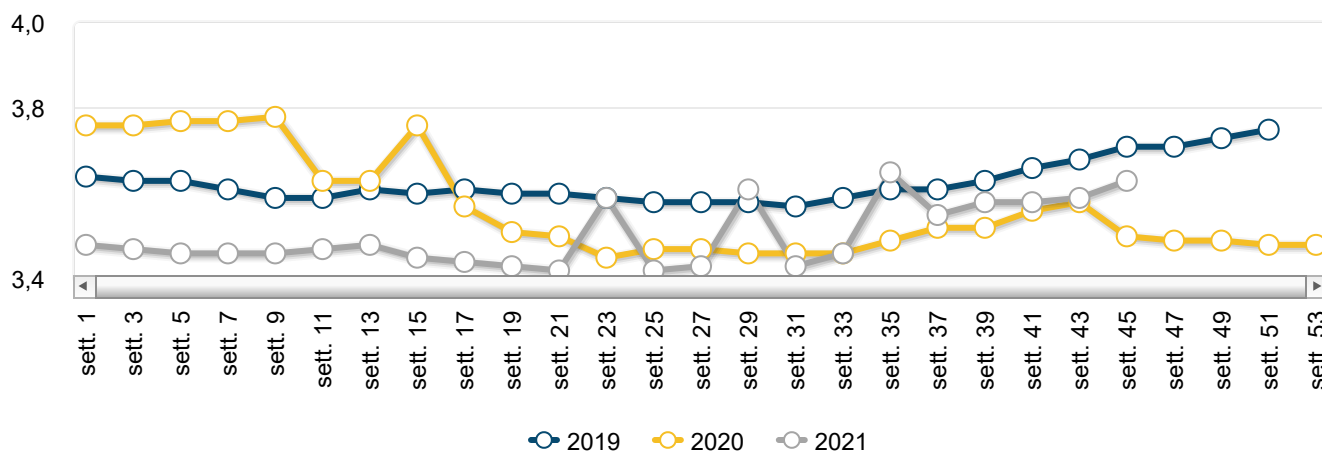
PRODOTTO	ANNO-MESE-SETT.	PREZZO	VARIAZ. SU SETT. PREC.	VARIAZ. SU SETT. ANNO PREC.
Manze	2021-11-3	2,68 €/Kg/peso vivo	0,1% ↑	5,3% ↑
Scottona	2021-11-3	2,87 €/Kg/peso vivo	0,5% ↑	4,9% ↑
Tori da macello	2021-11-3	1,23 €/Kg/peso vivo	4,3% ↑	25,6% ↑
Vacche	2021-11-3	1,26 €/Kg/peso vivo	0,1% ↑	15,1% ↑
Vitelle da ristallo	2021-11-3	2,84 €/Kg/peso vivo	0,0% ↔	3,6% ↑
Vitelli	2021-11-3	3,65 €/Kg/peso vivo	0,7% ↑	4,5% ↑
Vitelli da Ristallo	2021-11-3	2,93 €/Kg/peso vivo	0,0% ↔	1,6% ↑
Vitelloni	2021-11-3	2,51 €/Kg/peso vivo	0,4% ↑	5,9% ↑

Il punto sul mercato

Il tono del mercato bovino da allevamento non mostra evidenti cambiamenti, gli scambi avvengono a ritmi regolari ed i valori restano pressoché invariati rispetto alla scorsa settimana, ad eccezione di qualche lievissimo movimento circoscritto ad alcune piazze. Intanto sulla piazza di Padova si ritrovano lievi recuperi per baliotti pezzata nera e pezzata rossa, che aggiungono rispettivamente 2 centesimi/Kg. Immobilità assoluta per i ristalli sia maschi che femmine ad eccezione di un leggero adeguamento al ribasso per le vitelle Limousine sulla piazza di Padova. Per il bovino da macello l'andamento delle macellazioni prosegue abbastanza regolare, i prezzi si mantengono in buona tenuta sulla maggior parte delle piazze sia per le manze che per i vitelloni. Mostra recuperi la piazza di Milano dove quasi tutte le categorie hanno aumentato i loro prezzi fino a 5 centesimi al chilo, sia per il settore del vivo che per le carni bovine, a fronte di un aumento delle richieste. Si rileva anche un aumento di 2 centesimi/Kg per i vitelloni Charolaise, Limousine e Pezzata rossa sulla piazza di Padova. Lievi recuperi caratterizzano anche il segmento delle vacche che sempre sulla piazza di Padova aggiungono 1 centesimo. In buona vista anche i vitelli sulla maggior parte dei mercati.

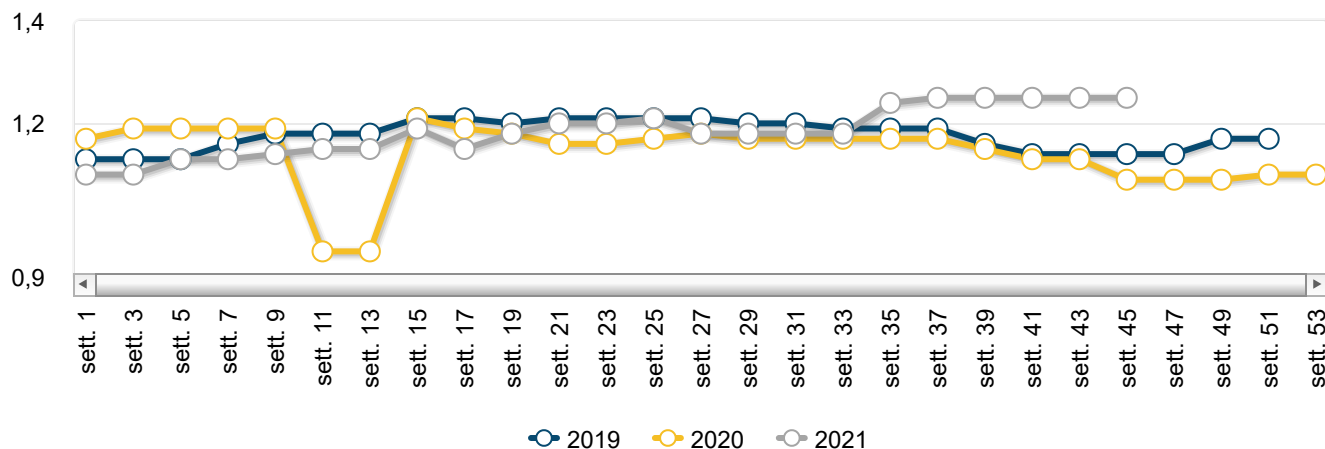


Vitelli da macello - Andamento prezzi medi





Vacche da macello - Andamento prezzi medi



Prezzi medi per piazza

Bovini vivi

PIAZZA	ANNO-MESE-SETT.	PREZZO	VARIAZ. SU SETT. PREC.	VARIAZ. SU SETT. ANNO PREC.
Manze - Charolaise				
Carmagnola	2021-11-3	2,48 €/Kg/peso vivo	0,0% ↔	-1,0% ↓
Forlì	2021-11-3	4,45 €/Kg/peso vivo	0,0% ↔	nd
Modena	2021-11-3	2,83 €/Kg/peso vivo	0,0% ↔	7,6% ↑
Montichiari	2021-11-3	2,58 €/Kg/peso vivo	0,0% ↔	0,0% ↔
Padova	2021-11-3	2,76 €/Kg/peso vivo	0,7% ↑	nd
Vicenza	2021-11-3	3,08 €/Kg/peso vivo	0,0% ↔	11,8% ↑
Manze - Frisona/pezz. Nera				
Cremona	2021-11-3	1,73 €/Kg/peso vivo	0,0% ↔	13,1% ↑
Modena	2021-11-3	1,74 €/Kg/peso vivo	0,0% ↔	23,5% ↑
Manze - Frisona/Pezzata Nera				
Cremona	2021-11-3	1,73 €/Kg/peso vivo	0,0% ↔	13,1% ↑

PIAZZA	ANNO-MESE-SETT.	PREZZO	VARIAZ. SU SETT. PREC.	VARIAZ. SU SETT. ANNO PREC.
Modena	2021-11-3	1,74 €/Kg/peso vivo	0,0% ↔	23,5% ↑
Manze - Incrocio				
Cremona	2021-11-3	2,58 €/Kg/peso vivo	0,0% ↔	16,8% ↑
Cuneo	2021-11-3	2,73 €/Kg/peso vivo	0,0% ↔	-0,9% ↓
Milano	2021-11-3	3,78 €/Kg/peso vivo	1,3% ↑	18,0% ↑
Modena	2021-11-3	2,91 €/Kg/peso vivo	0,0% ↔	5,3% ↑
Montichiari	2021-11-3	2,55 €/Kg/peso vivo	0,0% ↔	0,0% ↔
Padova	2021-11-3	2,70 €/Kg/peso vivo	0,7% ↑	nd
Vicenza	2021-11-3	2,78 €/Kg/peso vivo	0,0% ↔	12,1% ↑
Manze - Limousine				
Carmagnola	2021-11-3	2,75 €/Kg/peso vivo	0,0% ↔	-0,9% ↓
Modena	2021-11-3	3,03 €/Kg/peso vivo	0,0% ↔	4,0% ↑
Montichiari	2021-11-3	2,85 €/Kg/peso vivo	0,0% ↔	0,0% ↔
Padova	2021-11-3	3,01 €/Kg/peso vivo	0,0% ↔	nd
Vicenza	2021-11-3	3,00 €/Kg/peso vivo	0,0% ↔	8,1% ↑
Manze - Marchigiana				
Macerata	2021-11-3	4,28 €/Kg/peso vivo	0,0% ↔	0,0% ↔
Manze - Pezzata rossa				
Padova	2021-11-3	2,34 €/Kg/peso vivo	0,4% ↑	nd
Manze - Piemontese/coscia				
Cuneo	2021-11-3	3,28 €/Kg/peso vivo	0,0% ↔	-0,8% ↓
Scottona - Charolaise				
Padova	2021-11-3	2,74 €/Kg/peso vivo	0,2% ↑	7,7% ↑

PIAZZA	ANNO-MESE-SETT.	PREZZO	VARIAZ. SU SETT. PREC.	VARIAZ. SU SETT. ANNO PREC.
Scottona - Limousine				
Padova	2021-11-3	3,00 €/Kg/peso vivo	0,8% ↑	2,6% ↑
Tori da macello - Incrocio				
Cremona	2021-11-3	1,35 €/Kg/peso vivo	0,0% ↔	17,4% ↑
Milano	2021-11-3	1,23 €/Kg/peso vivo	4,3% ↑	25,6% ↑
Tori da macello - Piemontese				
Carmagnola	2021-11-3	2,05 €/Kg/peso vivo	0,0% ↔	4,5% ↑
Cuneo	2021-11-3	2,05 €/Kg/peso vivo	0,0% ↔	-1,2% ↓
Vacche - Bruna				
Vicenza	2021-11-3	1,23 €/Kg/peso vivo	0,0% ↔	26,3% ↑
Vacche - Charolaise				
Forlì	2021-11-3	1,94 €/Kg/peso vivo	0,0% ↔	nd
Vacche - Chianina				
Grosseto	2021-11-3	1,20 €/Kg/peso vivo	0,0% ↔	5,3% ↑
Perugia	2021-11-3	1,31 €/Kg/peso vivo	0,0% ↔	2,3% ↑
Vacche - Frisona/pezz. Nera				
Carmagnola	2021-11-3	1,57 €/Kg/peso vivo	0,0% ↔	1,1% ↑
Cremona	2021-11-3	1,00 €/Kg/peso vivo	0,0% ↔	35,9% ↑
Forlì	2021-11-3	0,99 €/Kg/peso vivo	0,0% ↔	0,0% ↔
Montichiari	2021-11-3	1,10 €/Kg/peso vivo	0,0% ↔	23,9% ↑
Perugia	2021-11-3	0,36 €/Kg/peso vivo	0,0% ↔	0,0% ↔
Reggio Emilia	2021-11-3	1,03 €/Kg/peso vivo	0,0% ↔	18,4% ↑
Vicenza	2021-11-3	1,20 €/Kg/peso vivo	0,0% ↔	69,0% ↑

PIAZZA	ANNO-MESE-SETT.	PREZZO	VARIAZ. SU SETT. PREC.	VARIAZ. SU SETT. ANNO PREC.
Vacche - Frisona/Pezzata nera				
Carmagnola	2021-11-3	1,57 €/Kg/peso vivo	0,0% ↔	1,1% ↑
Cremona	2021-11-3	1,00 €/Kg/peso vivo	0,0% ↔	35,9% ↑
Forli'	2021-11-3	0,99 €/Kg/peso vivo	0,0% ↔	0,0% ↔
Montichiari	2021-11-3	1,10 €/Kg/peso vivo	0,0% ↔	23,9% ↑
Perugia	2021-11-3	0,36 €/Kg/peso vivo	0,0% ↔	0,0% ↔
Reggio Emilia	2021-11-3	1,03 €/Kg/peso vivo	0,0% ↔	18,4% ↑
Vicenza	2021-11-3	1,20 €/Kg/peso vivo	0,0% ↔	69,0% ↑
Vacche - Incrocio				
Carmagnola	2021-11-3	2,20 €/Kg/peso vivo	0,0% ↔	nd
Milano	2021-11-3	1,26 €/Kg/peso vivo	0,0% ↔	23,2% ↑
Padova	2021-11-3	1,28 €/Kg/peso vivo	0,7% ↑	9,6% ↑
Vacche - Marchigiana				
Macerata	2021-11-3	1,28 €/Kg/peso vivo	0,0% ↔	2,7% ↑
Vacche - Maremmana				
Grosseto	2021-11-3	0,79 €/Kg/peso vivo	0,0% ↔	5,0% ↑
Vacche - Pezzata rossa				
Forli'	2021-11-3	1,10 €/Kg/peso vivo	0,0% ↔	0,0% ↔
Perugia	2021-11-3	0,57 €/Kg/peso vivo	0,0% ↔	21,3% ↑
Vicenza	2021-11-3	1,50 €/Kg/peso vivo	0,0% ↔	53,8% ↑
Vacche - Piemontese				
Carmagnola	2021-11-3	1,81 €/Kg/peso vivo	0,0% ↔	-22,9% ↓
Cuneo	2021-11-3	1,41 €/Kg/peso vivo	0,0% ↔	-0,8% ↓

PIAZZA	ANNO-MESE-SETT.	PREZZO	VARIAZ. SU SETT. PREC.	VARIAZ. SU SETT. ANNO PREC.
Vacche - Romagnola				
Forli'	2021-11-3	1,25 €/Kg/peso vivo	0,0% ↔	0,0% ↔
Vitelle da ristallo - Charolaise				
Forli'	2021-11-3	3,25 €/Kg/peso vivo	0,0% ↔	nd
Modena	2021-11-3	2,63 €/Kg/peso vivo	0,0% ↔	-1,8% ↓
Montichiari	2021-11-3	2,74 €/Kg/peso vivo	0,0% ↔	nd
Padova	2021-11-3	2,94 €/Kg/peso vivo	0,0% ↔	1,6% ↑
Vitelle da ristallo - Chianina				
Grosseto	2021-11-3	6,13 €/Kg/peso vivo	0,0% ↔	nd
Perugia	2021-11-3	7,70 €/Kg/peso vivo	0,0% ↔	nd
Vitelle da ristallo - Frisona/pezz. nera				
Forli'	2021-11-3	1,93 €/Kg/peso vivo	0,0% ↔	nd
Perugia	2021-11-3	3,45 €/Kg/peso vivo	0,0% ↔	nd
Vitelle da ristallo - Incrocio				
Grosseto	2021-11-3	2,73 €/Kg/peso vivo	0,0% ↔	nd
Macerata	2021-11-3	3,37 €/Kg/peso vivo	0,0% ↔	nd
Modena	2021-11-3	2,19 €/Kg/peso vivo	0,0% ↔	-2,2% ↓
Perugia	2021-11-3	4,13 €/Kg/peso vivo	0,0% ↔	nd
Vitelle da ristallo - Limousine				
Forli'	2021-11-3	3,45 €/Kg/peso vivo	0,0% ↔	nd
Modena	2021-11-3	2,99 €/Kg/peso vivo	0,0% ↔	0,8% ↑
Montichiari	2021-11-3	2,95 €/Kg/peso vivo	0,0% ↔	nd
Oristano	2021-11-3	2,80 €/Kg/peso vivo	0,0% ↔	nd

PIAZZA	ANNO-MESE-SETT.	PREZZO	VARIAZ. SU SETT. PREC.	VARIAZ. SU SETT. ANNO PREC.
Padova	2021-11-3	3,10 €/Kg/peso vivo	-0,1% ↓	-1,0% ↓
Ragusa	2021-11-3	3,02 €/Kg/peso vivo	0,0% ↔	nd
Vitelle da ristallo - Marchigiana				
Macerata	2021-11-3	4,68 €/Kg/peso vivo	0,0% ↔	nd
Vitelle da ristallo - Maremmana				
Grosseto	2021-11-3	3,00 €/Kg/peso vivo	0,0% ↔	nd
Vitelle da ristallo - Pezzata rossa				
Forli'	2021-11-3	2,95 €/Kg/peso vivo	0,0% ↔	nd
Perugia	2021-11-3	4,00 €/Kg/peso vivo	0,0% ↔	nd
Vitelle da ristallo - Romagnola				
Forli'	2021-11-3	3,80 €/Kg/peso vivo	0,0% ↔	nd
Vitelli - Charolaise				
Forli'	2021-11-3	5,78 €/Kg/peso vivo	0,0% ↔	nd
Vitelli - Frisona/pezz. Nera				
Montichiari	2021-11-3	2,98 €/Kg/peso vivo	1,7% ↑	17,8% ↑
Padova	2021-11-3	2,75 €/Kg/peso vivo	0,4% ↑	15,8% ↑
Vitelli - Frisona/Pezzata Nera				
Montichiari	2021-11-3	2,98 €/Kg/peso vivo	1,7% ↑	17,8% ↑
Padova	2021-11-3	2,75 €/Kg/peso vivo	0,4% ↑	15,8% ↑
Vitelli - Incrocio				
Cuneo	2021-11-3	3,03 €/Kg/peso vivo	0,0% ↔	10,0% ↑
Grosseto	2021-11-3	4,45 €/Kg/peso vivo	0,0% ↔	1,6% ↑
Milano	2021-11-3	4,30 €/Kg/peso vivo	3,6% ↑	16,2% ↑

PIAZZA	ANNO-MESE-SETT.	PREZZO	VARIAZ. SU SETT. PREC.	VARIAZ. SU SETT. ANNO PREC.
Montichiari	2021-11-3	3,80 €/Kg/peso vivo	1,3% ↑	nd
Perugia	2021-11-3	4,25 €/Kg/peso vivo	0,0% ↔	0,0% ↔
Vitelli - Marchigiana				
Macerata	2021-11-3	4,85 €/Kg/peso vivo	1,0% ↑	3,2% ↑
Vitelli - Pezzata rossa				
Montichiari	2021-11-3	2,88 €/Kg/peso vivo	1,8% ↑	nd
Padova	2021-11-3	3,29 €/Kg/peso vivo	0,3% ↑	7,2% ↑
Vitelli - Piemontese/coscia				
Cuneo	2021-11-3	5,03 €/Kg/peso vivo	0,0% ↔	-3,4% ↓
Vitelli da Ristallo - Charolaise				
Forli'	2021-11-3	3,38 €/Kg/peso vivo	0,0% ↔	nd
Modena	2021-11-3	2,58 €/Kg/peso vivo	0,0% ↔	-0,4% ↓
Montichiari	2021-11-3	2,95 €/Kg/peso vivo	0,0% ↔	-3,3% ↓
Padova	2021-11-3	2,84 €/Kg/peso vivo	0,0% ↔	6,9% ↑
Vitelli da Ristallo - Chianina				
Grosseto	2021-11-3	6,35 €/Kg/peso vivo	0,0% ↔	nd
Perugia	2021-11-3	6,25 €/Kg/peso vivo	0,8% ↑	nd
Vitelli da Ristallo - Frisona/pezz. nera				
Forli'	2021-11-3	1,98 €/Kg/peso vivo	0,0% ↔	nd
Perugia	2021-11-3	3,65 €/Kg/peso vivo	0,0% ↔	nd
Vitelli da Ristallo - Incrocio				
Grosseto	2021-11-3	2,85 €/Kg/peso vivo	0,0% ↔	nd
Macerata	2021-11-3	3,63 €/Kg/peso vivo	0,0% ↔	nd

PIAZZA	ANNO-MESE-SETT.	PREZZO	VARIAZ. SU SETT. PREC.	VARIAZ. SU SETT. ANNO PREC.
Modena	2021-11-3	2,22 €/Kg/peso vivo	0,0% ↔	-6,3% ↓
Montichiari	2021-11-3	3,05 €/Kg/peso vivo	0,0% ↔	0,0% ↔
Padova	2021-11-3	2,94 €/Kg/peso vivo	0,0% ↔	11,0% ↑
Perugia	2021-11-3	4,25 €/Kg/peso vivo	0,0% ↔	nd
Vitelli da Ristallo - Limousine				
Forli'	2021-11-3	3,53 €/Kg/peso vivo	0,0% ↔	nd
Modena	2021-11-3	3,03 €/Kg/peso vivo	0,0% ↔	-0,5% ↓
Montichiari	2021-11-3	3,15 €/Kg/peso vivo	0,0% ↔	-3,1% ↓
Oristano	2021-11-3	2,80 €/Kg/peso vivo	0,0% ↔	nd
Padova	2021-11-3	3,23 €/Kg/peso vivo	0,0% ↔	2,8% ↑
Ragusa	2021-11-3	3,16 €/Kg/peso vivo	0,0% ↔	nd
Vitelli da Ristallo - Marchigiana				
Macerata	2021-11-3	4,08 €/Kg/peso vivo	0,0% ↔	nd
Vitelli da Ristallo - Maremmana				
Grosseto	2021-11-3	3,10 €/Kg/peso vivo	0,0% ↔	nd
Vitelli da Ristallo - Pezzata Rossa				
Forli'	2021-11-3	3,10 €/Kg/peso vivo	0,0% ↔	nd
Perugia	2021-11-3	4,28 €/Kg/peso vivo	0,0% ↔	nd
Vitelli da Ristallo - Romagnola				
Forli'	2021-11-3	3,75 €/Kg/peso vivo	0,7% ↑	nd
Vitelloni - Charolaise				
Carmagnola	2021-11-3	2,45 €/Kg/peso vivo	0,0% ↔	-2,0% ↓
Forli'	2021-11-3	2,44 €/Kg/peso vivo	0,0% ↔	2,1% ↑

PIAZZA	ANNO-MESE-SETT.	PREZZO	VARIAZ. SU SETT. PREC.	VARIAZ. SU SETT. ANNO PREC.
Modena	2021-11-3	2,94 €/Kg/peso vivo	0,0% ↔	17,4% ↑
Montichiari	2021-11-3	2,39 €/Kg/peso vivo	0,0% ↔	0,0% ↔
Padova	2021-11-3	2,81 €/Kg/peso vivo	2,0% ↑	17,1% ↑
Vicenza	2021-11-3	2,95 €/Kg/peso vivo	0,0% ↔	2,6% ↑
Vitelloni - Chianina				
Grosseto	2021-11-3	3,95 €/Kg/peso vivo	1,3% ↑	10,2% ↑
Perugia	2021-11-3	3,89 €/Kg/peso vivo	0,0% ↔	7,2% ↑
Vitelloni - Frisona/pezz. Nera				
Carmagnola	2021-11-3	1,55 €/Kg/peso vivo	0,0% ↔	3,3% ↑
Cremona	2021-11-3	1,88 €/Kg/peso vivo	2,7% ↑	41,5% ↑
Modena	2021-11-3	1,57 €/Kg/peso vivo	0,0% ↔	20,8% ↑
Montichiari	2021-11-3	1,70 €/Kg/peso vivo	0,0% ↔	9,7% ↑
Padova	2021-11-3	1,62 €/Kg/peso vivo	0,6% ↑	9,1% ↑
Vicenza	2021-11-3	1,45 €/Kg/peso vivo	0,0% ↔	3,6% ↑
Vitelloni - Frisona/Pezzata Nera				
Carmagnola	2021-11-3	1,55 €/Kg/peso vivo	0,0% ↔	3,3% ↑
Cremona	2021-11-3	1,88 €/Kg/peso vivo	2,7% ↑	41,5% ↑
Modena	2021-11-3	1,57 €/Kg/peso vivo	0,0% ↔	20,8% ↑
Montichiari	2021-11-3	1,70 €/Kg/peso vivo	0,0% ↔	9,7% ↑
Padova	2021-11-3	1,62 €/Kg/peso vivo	0,6% ↑	9,1% ↑
Vicenza	2021-11-3	1,45 €/Kg/peso vivo	0,0% ↔	3,6% ↑
Vitelloni - Incrocio				
Cremona	2021-11-3	2,16 €/Kg/peso vivo	2,4% ↑	16,9% ↑

PIAZZA	ANNO-MESE-SETT.	PREZZO	VARIAZ. SU SETT. PREC.	VARIAZ. SU SETT. ANNO PREC.
Cuneo	2021-11-3	2,25 €/Kg/peso vivo	0,0% ↔	4,7% ↑
Grosseto	2021-11-3	2,41 €/Kg/peso vivo	0,0% ↔	2,1% ↑
Macerata	2021-11-3	2,93 €/Kg/peso vivo	0,0% ↔	1,7% ↑
Milano	2021-11-3	3,44 €/Kg/peso vivo	1,5% ↑	10,0% ↑
Modena	2021-11-3	2,52 €/Kg/peso vivo	0,0% ↔	10,5% ↑
Montichiari	2021-11-3	2,35 €/Kg/peso vivo	0,0% ↔	0,0% ↔
Padova	2021-11-3	2,72 €/Kg/peso vivo	0,8% ↑	13,0% ↑
Perugia	2021-11-3	2,33 €/Kg/peso vivo	0,0% ↔	0,0% ↔
Vicenza	2021-11-3	1,98 €/Kg/peso vivo	0,0% ↔	2,6% ↑
Vitelloni - Limousine				
Carmagnola	2021-11-3	2,50 €/Kg/peso vivo	0,0% ↔	-2,9% ↓
Forli'	2021-11-3	2,89 €/Kg/peso vivo	0,9% ↑	3,6% ↑
Modena	2021-11-3	3,04 €/Kg/peso vivo	0,0% ↔	9,0% ↑
Montichiari	2021-11-3	2,61 €/Kg/peso vivo	0,0% ↔	0,0% ↔
Padova	2021-11-3	2,97 €/Kg/peso vivo	0,7% ↑	6,6% ↑
Vicenza	2021-11-3	3,00 €/Kg/peso vivo	0,0% ↔	0,0% ↔
Vitelloni - Marchigiana				
Macerata	2021-11-3	3,38 €/Kg/peso vivo	0,7% ↑	3,4% ↑
Vitelloni - Pezzata rossa				
Forli'	2021-11-3	1,94 €/Kg/peso vivo	0,0% ↔	2,6% ↑
Modena	2021-11-3	2,34 €/Kg/peso vivo	0,0% ↔	16,5% ↑
Montichiari	2021-11-3	2,09 €/Kg/peso vivo	0,0% ↔	0,0% ↔
Padova	2021-11-3	2,36 €/Kg/peso vivo	1,1% ↑	nd

PIAZZA	ANNO-MESE-SETT.	PREZZO	VARIAZ. SU SETT. PREC.	VARIAZ. SU SETT. ANNO PREC.
Vicenza	2021-11-3	2,20 €/Kg/peso vivo	0,0% ↔	0,0% ↔
Vitelloni - Piemontese				
Carmagnola	2021-11-3	2,55 €/Kg/peso vivo	0,0% ↔	-3,8% ↓
Cuneo	2021-11-3	2,63 €/Kg/peso vivo	0,0% ↔	-0,9% ↓
Vitelloni - Piemontese/coscia				
Cuneo	2021-11-3	2,88 €/Kg/peso vivo	0,0% ↔	-5,0% ↓
Vitelloni - Polacchi				
Montichiari	2021-11-3	1,98 €/Kg/peso vivo	0,0% ↔	0,0% ↔
Vitelloni - Romagnola				
Forli'	2021-11-3	2,98 €/Kg/peso vivo	0,8% ↑	2,1% ↑

Mercato nazionale all'ingrosso

Prezzi medi per piazza

Carne bovina

PIAZZA	ANNO-MESE-SETT.	PREZZO	VARIAZ. SU SETT. PREC.	VARIAZ. SU SETT. ANNO PREC.
Carni bovini adulti - Mezzene				
Milano	2021-11-3	2,48 €/Kg	2,1% ↑	33,6% ↑
Modena	2021-11-3	3,98 €/Kg	0,0% ↔	21,4% ↑
Carni bovini adulti - Quarti anteriori				
Milano	2021-11-3	1,65 €/Kg	7,6% ↑	-2,9% ↓
Carni bovini adulti - Quarti posteriori				
Milano	2021-11-3	2,31 €/Kg	4,5% ↑	12,6% ↑

PIAZZA	ANNO-MESE-SETT.	PREZZO	VARIAZ. SU SETT. PREC.	VARIAZ. SU SETT. ANNO PREC.
Modena	2021-11-3	5,00 €/Kg	0,0% ↔	16,3% ↑
Carni di Scottona - Mezzene				
Milano	2021-11-3	5,75 €/Kg	1,8% ↑	14,4% ↑
Carni di Scottona - Quarti anteriori				
Milano	2021-11-3	3,19 €/Kg	3,2% ↑	14,3% ↑
Carni di Scottona - Quarti posteriori				
Milano	2021-11-3	7,65 €/Kg	1,2% ↑	16,1% ↑
Carni di vitello - Busti				
Milano	2021-11-3	4,32 €/Kg	2,4% ↑	37,8% ↑
Modena	2021-11-3	4,80 €/Kg	1,1% ↑	23,9% ↑
Palermo	2021-11-3	5,04 €/Kg	0,0% ↔	-3,6% ↓
Carni di vitello - Mezzene				
Firenze	2021-11-3	8,00 €/Kg	0,6% ↑	1,9% ↑
Milano	2021-11-3	7,33 €/Kg	3,0% ↑	28,3% ↑
Modena	2021-11-3	6,87 €/Kg	0,7% ↑	20,5% ↑
Ragusa	2021-11-3	5,25 €/Kg	0,0% ↔	-6,3% ↓
Carni di vitello - Selle				
Firenze	2021-11-3	11,13 €/Kg	0,5% ↑	3,0% ↑
Milano	2021-11-3	9,00 €/Kg	3,3% ↑	41,4% ↑
Modena	2021-11-3	8,00 €/Kg	0,6% ↑	20,8% ↑
Ragusa	2021-11-3	5,77 €/Kg	0,0% ↔	-4,8% ↓
Carni di vitellone - Mezzene				
Firenze	2021-11-3	5,48 €/Kg	0,9% ↑	1,4% ↑

PIAZZA	ANNO-MESE-SETT.	PREZZO	VARIAZ. SU SETT. PREC.	VARIAZ. SU SETT. ANNO PREC.
Milano	2021-11-3	5,63 €/Kg	4,9% ↑	23,8% ↑
Modena	2021-11-3	5,74 €/Kg	0,0% ↔	14,4% ↑
Ragusa	2021-11-3	4,64 €/Kg	0,0% ↔	-5,9% ↓
Carni di vitellone - Quarti anteriori				
Firenze	2021-11-3	4,33 €/Kg	1,2% ↑	12,3% ↑
Milano	2021-11-3	4,19 €/Kg	7,4% ↑	39,3% ↑
Modena	2021-11-3	3,93 €/Kg	1,3% ↑	4,0% ↑
Ragusa	2021-11-3	3,78 €/Kg	0,0% ↔	-18,5% ↓
Carni di vitellone - Quarti posteriori				
Firenze	2021-11-3	7,95 €/Kg	0,0% ↔	-0,6% ↓
Milano	2021-11-3	6,34 €/Kg	3,0% ↑	20,7% ↑
Modena	2021-11-3	7,73 €/Kg	0,0% ↔	17,8% ↑
Ragusa	2021-11-3	5,40 €/Kg	0,0% ↔	-4,9% ↓



Scarica la news mercati.

Archivio News mercati bovini

[10/11/2021 Bovini - Settimana n. 44/2021](#)

[03/11/2021 Bovini - Settimana n. 43/2021](#)

[20/10/2021 Bovini - Settimana n. 41/2021](#)

[13/10/2021 Bovini - Settimana n. 40/2021](#)

[06/10/2021 Bovini - Settimana n. 39/2021](#)

Ismea - Area Mercati

Servizio di rilevazione dei prezzi certificato qualità UNI EN ISO 9001

contattaci
