



[Homepage](#) > **Settimana n.47 dal 22 al 28 novembre 2021**

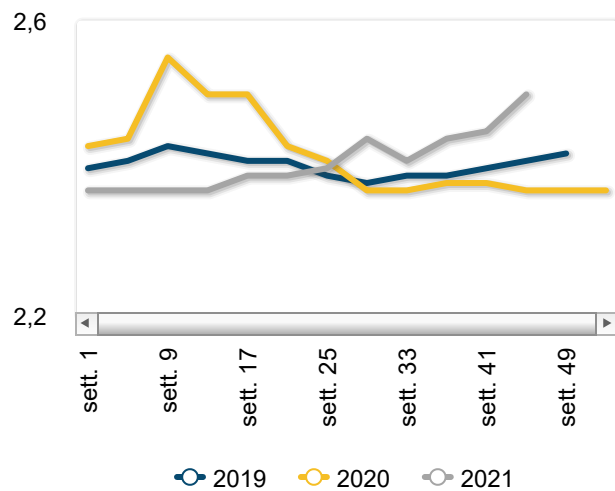
Carne bovina - News mercati

il settimanale Ismea di informazione sui prodotti agricoli e agroalimentari

n.32/2021 - Settimana n.47 dal 22 al 28 novembre 2021



Vitelloni - prezzi medi





La rete di rilevazione ISMEA

Mercato nazionale alla produzione

Prezzi medi settimanali

Bovini vivi

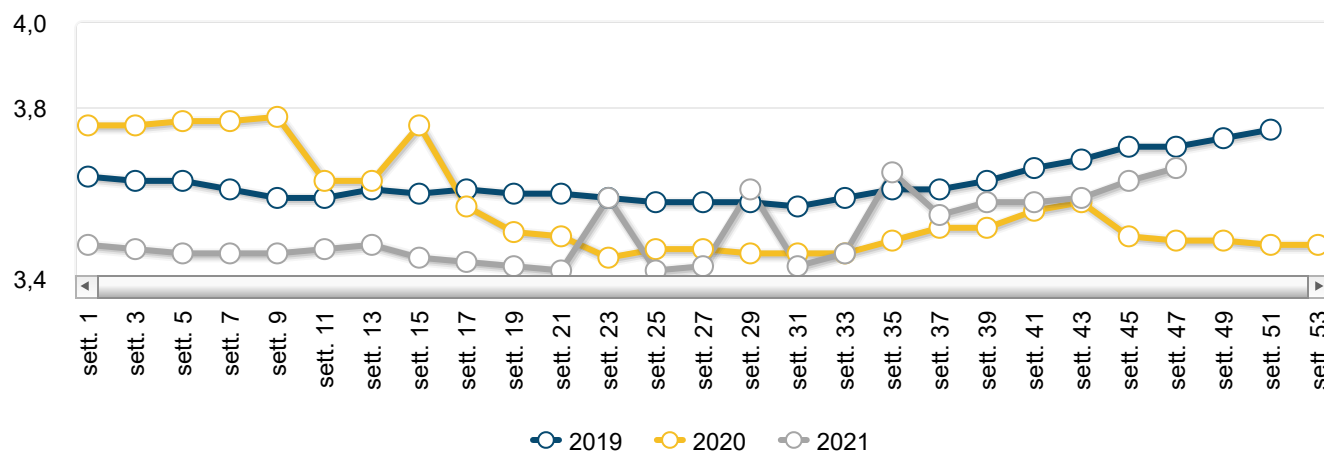
PRODOTTO	ANNO-MESE-SETT.	PREZZO	VARIAZ. SU SETT. PREC.	VARIAZ. SU SETT. ANNO PREC.
Manze	2021-11-4	2,69 €/Kg/peso vivo	0,3% ↑	5,6% ↑
Scottona	2021-11-4	2,90 €/Kg/peso vivo	1,0% ↑	5,9% ↑
Tori da macello	2021-11-4	1,23 €/Kg/peso vivo	0,0% ↔	25,6% ↑
Vacche	2021-11-4	1,26 €/Kg/peso vivo	0,1% ↑	15,1% ↑
Vitelle da ristallo	2021-11-4	2,84 €/Kg/peso vivo	0,0% ↔	3,9% ↑
Vitelli	2021-11-4	3,66 €/Kg/peso vivo	0,2% ↑	4,7% ↑
Vitelli da Ristallo	2021-11-4	2,93 €/Kg/peso vivo	0,2% ↑	1,8% ↑
Vitelloni	2021-11-4	2,52 €/Kg/peso vivo	0,3% ↑	6,2% ↑

Il punto sul mercato

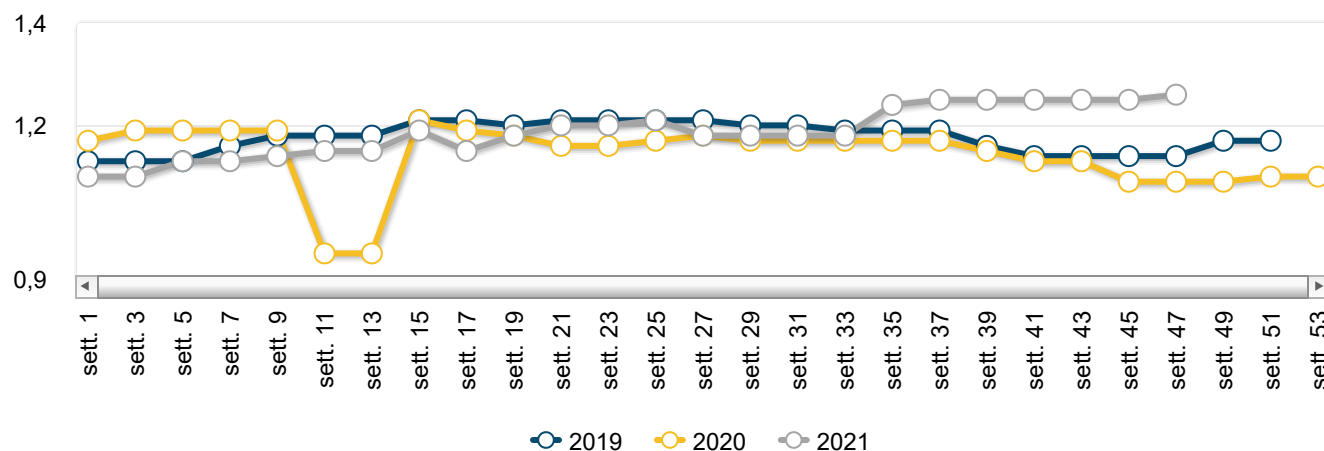
Nel corso della settimana corrente il settore dei bovini da macello non ha evidenziato cambiamenti di rilievo, mostrando una tenuta dei prezzi sulla maggior parte dei centri di scambio. Nello specifico si rilevano incrementi sulle piazze di Modena e Padova sia per le manze che per i vitelloni. In buona vista anche i vitelli. Nessuna movimentazione nei prezzi delle vacche. Sempre su quest'ultime piazze citate incrementano i valori i vitelli da ristallo. Stabilità assoluta per le femmine. Sul fronte del macellato gli scambi restano pressoché nella norma. Stabili le quotazioni su tutte le piazze, con incrementi per tutti i tagli di vitello e le mezzene e i quarti anteriori di vitellone sulla sola piazza di Modena.



Vitelli da macello - Andamento prezzi medi



Vacche da macello - Andamento prezzi medi



Prezzi medi per piazza

Bovini vivi

PIAZZA	ANNO-MESE-SETT.	PREZZO	VARIAZ. SU SETT. PREC.	VARIAZ. SU SETT. ANNO PREC.
Manze - Charolaise				
Carmagnola	2021-11-4	2,48 €/Kg/peso vivo	0,0% ↔	-1,0% ↓
Forlì	2021-11-4	4,45 €/Kg/peso vivo	0,0% ↔	nd
Modena	2021-11-4	2,86 €/Kg/peso vivo	1,1% ↑	8,8% ↑
Montichiari	2021-11-4	2,58 €/Kg/peso vivo	0,0% ↔	0,0% ↔
Padova	2021-11-4	2,77 €/Kg/peso vivo	0,5% ↑	nd
Vicenza	2021-11-4	3,08 €/Kg/peso vivo	0,0% ↔	11,8% ↑
Manze - Frisona/pezz. Nera				
Cremona	2021-11-4	1,73 €/Kg/peso vivo	0,0% ↔	13,1% ↑
Modena	2021-11-4	1,74 €/Kg/peso vivo	0,0% ↔	23,5% ↑
Manze - Frisona/Pezzata Nera				
Cremona	2021-11-4	1,73 €/Kg/peso vivo	0,0% ↔	13,1% ↑
Modena	2021-11-4	1,74 €/Kg/peso vivo	0,0% ↔	23,5% ↑
Manze - Incrocio				
Cremona	2021-11-4	2,58 €/Kg/peso vivo	0,0% ↔	16,8% ↑
Cuneo	2021-11-4	2,73 €/Kg/peso vivo	0,0% ↔	-0,9% ↓
Milano	2021-11-4	3,78 €/Kg/peso vivo	0,0% ↔	18,0% ↑
Modena	2021-11-4	2,94 €/Kg/peso vivo	1,0% ↑	6,4% ↑
Montichiari	2021-11-4	2,55 €/Kg/peso vivo	0,0% ↔	0,0% ↔
Padova	2021-11-4	2,72 €/Kg/peso vivo	0,7% ↑	nd
Vicenza	2021-11-4	2,78 €/Kg/peso vivo	0,0% ↔	12,1% ↑

PIAZZA	ANNO-MESE-SETT.	PREZZO	VARIAZ. SU SETT. PREC.	VARIAZ. SU SETT. ANNO PREC.
Manze - Limousine				
Carmagnola	2021-11-4	2,75 €/Kg/peso vivo	0,0% ↔	-0,9% ↓
Modena	2021-11-4	3,05 €/Kg/peso vivo	0,7% ↑	4,6% ↑
Montichiari	2021-11-4	2,85 €/Kg/peso vivo	0,0% ↔	0,0% ↔
Padova	2021-11-4	3,02 €/Kg/peso vivo	0,3% ↑	nd
Vicenza	2021-11-4	3,00 €/Kg/peso vivo	0,0% ↔	8,1% ↑
Manze - Marchigiana				
Macerata	2021-11-4	4,28 €/Kg/peso vivo	0,0% ↔	0,0% ↔
Manze - Pezzata rossa				
Padova	2021-11-4	2,35 €/Kg/peso vivo	0,4% ↑	nd
Manze - Piemontese/coscia				
Cuneo	2021-11-4	3,28 €/Kg/peso vivo	0,0% ↔	-0,8% ↓
Scottona - Charolaise				
Padova	2021-11-4	2,77 €/Kg/peso vivo	1,1% ↑	8,8% ↑
Scottona - Limousine				
Padova	2021-11-4	3,03 €/Kg/peso vivo	0,8% ↑	3,4% ↑
Tori da macello - Incrocio				
Cremona	2021-11-4	1,35 €/Kg/peso vivo	0,0% ↔	17,4% ↑
Milano	2021-11-4	1,23 €/Kg/peso vivo	0,0% ↔	25,6% ↑
Tori da macello - Piemontese				
Carmagnola	2021-11-4	2,05 €/Kg/peso vivo	0,0% ↔	4,5% ↑
Cuneo	2021-11-4	2,05 €/Kg/peso vivo	0,0% ↔	-1,2% ↓
Vacche - Bruna				

PIAZZA	ANNO-MESE-SETT.	PREZZO	VARIAZ. SU SETT. PREC.	VARIAZ. SU SETT. ANNO PREC.
Vicenza	2021-11-4	1,23 €/Kg/peso vivo	0,0% ↔	26,3% ↑
Vacche - Charolaise				
Forli'	2021-11-4	1,94 €/Kg/peso vivo	0,0% ↔	nd
Vacche - Chianina				
Grosseto	2021-11-4	1,20 €/Kg/peso vivo	0,0% ↔	5,3% ↑
Perugia	2021-11-4	1,31 €/Kg/peso vivo	0,0% ↔	2,3% ↑
Vacche - Frisona/pezz. Nera				
Carmagnola	2021-11-4	1,57 €/Kg/peso vivo	0,0% ↔	1,1% ↑
Cremona	2021-11-4	1,00 €/Kg/peso vivo	0,0% ↔	35,9% ↑
Forli'	2021-11-4	0,99 €/Kg/peso vivo	0,0% ↔	0,0% ↔
Montichiari	2021-11-4	1,10 €/Kg/peso vivo	0,0% ↔	23,9% ↑
Perugia	2021-11-4	0,36 €/Kg/peso vivo	0,0% ↔	0,0% ↔
Reggio Emilia	2021-11-4	1,03 €/Kg/peso vivo	0,0% ↔	18,4% ↑
Vicenza	2021-11-4	1,20 €/Kg/peso vivo	0,0% ↔	69,0% ↑
Vacche - Frisona/Pezzata nera				
Carmagnola	2021-11-4	1,57 €/Kg/peso vivo	0,0% ↔	1,1% ↑
Cremona	2021-11-4	1,00 €/Kg/peso vivo	0,0% ↔	35,9% ↑
Forli'	2021-11-4	0,99 €/Kg/peso vivo	0,0% ↔	0,0% ↔
Montichiari	2021-11-4	1,10 €/Kg/peso vivo	0,0% ↔	23,9% ↑
Perugia	2021-11-4	0,36 €/Kg/peso vivo	0,0% ↔	0,0% ↔
Reggio Emilia	2021-11-4	1,03 €/Kg/peso vivo	0,0% ↔	18,4% ↑
Vicenza	2021-11-4	1,20 €/Kg/peso vivo	0,0% ↔	69,0% ↑
Vacche - Incrocio				

PIAZZA	ANNO-MESE-SETT.	PREZZO	VARIAZ. SU SETT. PREC.	VARIAZ. SU SETT. ANNO PREC.
Carmagnola	2021-11-4	2,20 €/Kg/peso vivo	0,0% ↔	nd
Milano	2021-11-4	1,26 €/Kg/peso vivo	0,0% ↔	23,2% ↑
Padova	2021-11-4	1,29 €/Kg/peso vivo	0,7% ↑	10,3% ↑
Vacche - Marchigiana				
Macerata	2021-11-4	1,28 €/Kg/peso vivo	0,0% ↔	2,7% ↑
Vacche - Maremmana				
Grosseto	2021-11-4	0,79 €/Kg/peso vivo	0,0% ↔	5,0% ↑
Vacche - Pezzata rossa				
Forli'	2021-11-4	1,10 €/Kg/peso vivo	0,0% ↔	0,0% ↔
Perugia	2021-11-4	0,57 €/Kg/peso vivo	0,0% ↔	21,3% ↑
Vicenza	2021-11-4	1,50 €/Kg/peso vivo	0,0% ↔	53,8% ↑
Vacche - Piemontese				
Carmagnola	2021-11-4	1,81 €/Kg/peso vivo	0,0% ↔	-22,9% ↓
Cuneo	2021-11-4	1,41 €/Kg/peso vivo	0,0% ↔	-0,8% ↓
Vacche - Romagnola				
Forli'	2021-11-4	1,25 €/Kg/peso vivo	0,0% ↔	0,0% ↔
Vitelle da ristallo - Charolaise				
Forli'	2021-11-4	3,25 €/Kg/peso vivo	0,0% ↔	nd
Modena	2021-11-4	2,63 €/Kg/peso vivo	0,0% ↔	-1,8% ↓
Montichiari	2021-11-4	2,74 €/Kg/peso vivo	0,0% ↔	nd
Padova	2021-11-4	2,94 €/Kg/peso vivo	0,0% ↔	2,8% ↑
Vitelle da ristallo - Chianina				
Grosseto	2021-11-4	6,13 €/Kg/peso vivo	0,0% ↔	nd

PIAZZA	ANNO-MESE-SETT.	PREZZO	VARIAZ. SU SETT. PREC.	VARIAZ. SU SETT. ANNO PREC.
Perugia	2021-11-4	7,70 €/Kg/peso vivo	0,0% ↔	nd
Vitelle da ristallo - Frisona/pezz. nera				
Forli'	2021-11-4	1,93 €/Kg/peso vivo	0,0% ↔	nd
Perugia	2021-11-4	3,45 €/Kg/peso vivo	0,0% ↔	nd
Vitelle da ristallo - Incrocio				
Grosseto	2021-11-4	2,73 €/Kg/peso vivo	0,0% ↔	nd
Macerata	2021-11-4	3,37 €/Kg/peso vivo	0,0% ↔	nd
Modena	2021-11-4	2,19 €/Kg/peso vivo	0,0% ↔	-2,2% ↓
Perugia	2021-11-4	4,13 €/Kg/peso vivo	0,0% ↔	nd
Vitelle da ristallo - Limousine				
Forli'	2021-11-4	3,45 €/Kg/peso vivo	0,0% ↔	nd
Modena	2021-11-4	2,99 €/Kg/peso vivo	0,0% ↔	0,8% ↑
Montichiari	2021-11-4	2,95 €/Kg/peso vivo	0,0% ↔	nd
Oristano	2021-11-4	2,80 €/Kg/peso vivo	0,0% ↔	nd
Padova	2021-11-4	3,10 €/Kg/peso vivo	0,0% ↔	-1,0% ↓
Ragusa	2021-11-4	3,02 €/Kg/peso vivo	0,0% ↔	nd
Vitelle da ristallo - Marchigiana				
Macerata	2021-11-4	4,68 €/Kg/peso vivo	0,0% ↔	nd
Vitelle da ristallo - Maremmana				
Grosseto	2021-11-4	3,00 €/Kg/peso vivo	0,0% ↔	nd
Vitelle da ristallo - Pezzata rossa				
Forli'	2021-11-4	2,95 €/Kg/peso vivo	0,0% ↔	nd
Perugia	2021-11-4	4,00 €/Kg/peso vivo	0,0% ↔	nd

PIAZZA	ANNO-MESE-SETT.	PREZZO	VARIAZ. SU SETT. PREC.	VARIAZ. SU SETT. ANNO PREC.
Vitelle da ristallo - Romagnola				
Forli'	2021-11-4	3,80 €/Kg/peso vivo	0,0% ↔	nd
Vitelli - Charolaise				
Forli'	2021-11-4	5,78 €/Kg/peso vivo	0,0% ↔	nd
Vitelli - Frisona/pezz. Nera				
Montichiari	2021-11-4	2,98 €/Kg/peso vivo	0,0% ↔	17,8% ↑
Padova	2021-11-4	2,79 €/Kg/peso vivo	1,5% ↑	17,5% ↑
Vitelli - Frisona/Pezzata Nera				
Montichiari	2021-11-4	2,98 €/Kg/peso vivo	0,0% ↔	17,8% ↑
Padova	2021-11-4	2,79 €/Kg/peso vivo	1,5% ↑	17,5% ↑
Vitelli - Incrocio				
Cuneo	2021-11-4	3,03 €/Kg/peso vivo	0,0% ↔	10,0% ↑
Grosseto	2021-11-4	4,45 €/Kg/peso vivo	0,0% ↔	1,6% ↑
Milano	2021-11-4	4,30 €/Kg/peso vivo	0,0% ↔	16,2% ↑
Montichiari	2021-11-4	3,80 €/Kg/peso vivo	0,0% ↔	nd
Perugia	2021-11-4	4,25 €/Kg/peso vivo	0,0% ↔	0,0% ↔
Vitelli - Marchigiana				
Macerata	2021-11-4	4,85 €/Kg/peso vivo	0,0% ↔	3,2% ↑
Vitelli - Pezzata rossa				
Montichiari	2021-11-4	2,88 €/Kg/peso vivo	0,0% ↔	nd
Padova	2021-11-4	3,31 €/Kg/peso vivo	0,6% ↑	7,8% ↑
Vitelli - Piemontese/coscia				
Cuneo	2021-11-4	5,03 €/Kg/peso vivo	0,0% ↔	-3,4% ↓

PIAZZA	ANNO-MESE-SETT.	PREZZO	VARIAZ. SU SETT. PREC.	VARIAZ. SU SETT. ANNO PREC.
Vitelli da Ristallo - Charolaise				
Forli'	2021-11-4	3,38 €/Kg/peso vivo	0,0% ↔	nd
Modena	2021-11-4	2,61 €/Kg/peso vivo	1,0% ↑	0,6% ↑
Montichiari	2021-11-4	2,95 €/Kg/peso vivo	0,0% ↔	-3,3% ↓
Padova	2021-11-4	2,84 €/Kg/peso vivo	0,0% ↔	7,4% ↑
Vitelli da Ristallo - Chianina				
Grosseto	2021-11-4	6,35 €/Kg/peso vivo	0,0% ↔	nd
Perugia	2021-11-4	6,25 €/Kg/peso vivo	0,0% ↔	nd
Vitelli da Ristallo - Frisona/pezz. nera				
Forli'	2021-11-4	1,98 €/Kg/peso vivo	0,0% ↔	nd
Perugia	2021-11-4	3,65 €/Kg/peso vivo	0,0% ↔	nd
Vitelli da Ristallo - Incrocio				
Grosseto	2021-11-4	2,85 €/Kg/peso vivo	0,0% ↔	nd
Macerata	2021-11-4	3,63 €/Kg/peso vivo	0,0% ↔	nd
Modena	2021-11-4	2,27 €/Kg/peso vivo	2,3% ↑	-4,2% ↓
Montichiari	2021-11-4	3,05 €/Kg/peso vivo	0,0% ↔	0,0% ↔
Padova	2021-11-4	2,94 €/Kg/peso vivo	0,0% ↔	11,0% ↑
Perugia	2021-11-4	4,25 €/Kg/peso vivo	0,0% ↔	nd
Vitelli da Ristallo - Limousine				
Forli'	2021-11-4	3,53 €/Kg/peso vivo	0,0% ↔	nd
Modena	2021-11-4	3,05 €/Kg/peso vivo	0,8% ↑	0,3% ↑
Montichiari	2021-11-4	3,15 €/Kg/peso vivo	0,0% ↔	-3,1% ↓
Oristano	2021-11-4	2,80 €/Kg/peso vivo	0,0% ↔	nd

PIAZZA	ANNO-MESE-SETT.	PREZZO	VARIAZ. SU SETT. PREC.	VARIAZ. SU SETT. ANNO PREC.
Padova	2021-11-4	3,23 €/Kg/peso vivo	0,0% ↔	2,8% ↑
Ragusa	2021-11-4	3,16 €/Kg/peso vivo	0,0% ↔	nd
Vitelli da Ristallo - Marchigiana				
Macerata	2021-11-4	4,08 €/Kg/peso vivo	0,0% ↔	nd
Vitelli da Ristallo - Maremmana				
Grosseto	2021-11-4	3,10 €/Kg/peso vivo	0,0% ↔	nd
Vitelli da Ristallo - Pezzata Rossa				
Forli'	2021-11-4	3,10 €/Kg/peso vivo	0,0% ↔	nd
Perugia	2021-11-4	4,28 €/Kg/peso vivo	0,0% ↔	nd
Vitelli da Ristallo - Romagnola				
Forli'	2021-11-4	3,75 €/Kg/peso vivo	0,0% ↔	nd
Vitelloni - Charolaise				
Carmagnola	2021-11-4	2,45 €/Kg/peso vivo	0,0% ↔	-2,0% ↓
Forli'	2021-11-4	2,44 €/Kg/peso vivo	0,0% ↔	2,1% ↑
Modena	2021-11-4	2,97 €/Kg/peso vivo	1,0% ↑	18,6% ↑
Montichiari	2021-11-4	2,39 €/Kg/peso vivo	0,0% ↔	0,0% ↔
Padova	2021-11-4	2,84 €/Kg/peso vivo	1,1% ↑	18,3% ↑
Vicenza	2021-11-4	2,95 €/Kg/peso vivo	0,0% ↔	2,6% ↑
Vitelloni - Chianina				
Grosseto	2021-11-4	3,95 €/Kg/peso vivo	0,0% ↔	10,2% ↑
Perugia	2021-11-4	3,89 €/Kg/peso vivo	0,0% ↔	7,2% ↑
Vitelloni - Frisona/pezz. Nera				
Carmagnola	2021-11-4	1,55 €/Kg/peso vivo	0,0% ↔	3,3% ↑

PIAZZA	ANNO-MESE-SETT.	PREZZO	VARIAZ. SU SETT. PREC.	VARIAZ. SU SETT. ANNO PREC.
Cremona	2021-11-4	1,88 €/Kg/peso vivo	0,0% ↔	41,5% ↑
Modena	2021-11-4	1,62 €/Kg/peso vivo	3,2% ↑	24,6% ↑
Montichiari	2021-11-4	1,70 €/Kg/peso vivo	0,0% ↔	9,7% ↑
Padova	2021-11-4	1,64 €/Kg/peso vivo	1,2% ↑	10,5% ↑
Vicenza	2021-11-4	1,45 €/Kg/peso vivo	0,0% ↔	3,6% ↑
Vitelloni - Frisona/Pezzata Nera				
Carmagnola	2021-11-4	1,55 €/Kg/peso vivo	0,0% ↔	3,3% ↑
Cremona	2021-11-4	1,88 €/Kg/peso vivo	0,0% ↔	41,5% ↑
Modena	2021-11-4	1,62 €/Kg/peso vivo	3,2% ↑	24,6% ↑
Montichiari	2021-11-4	1,70 €/Kg/peso vivo	0,0% ↔	9,7% ↑
Padova	2021-11-4	1,64 €/Kg/peso vivo	1,2% ↑	10,5% ↑
Vicenza	2021-11-4	1,45 €/Kg/peso vivo	0,0% ↔	3,6% ↑
Vitelloni - Incrocio				
Cremona	2021-11-4	2,16 €/Kg/peso vivo	0,0% ↔	16,9% ↑
Cuneo	2021-11-4	2,25 €/Kg/peso vivo	0,0% ↔	4,7% ↑
Grosseto	2021-11-4	2,41 €/Kg/peso vivo	0,0% ↔	2,1% ↑
Macerata	2021-11-4	2,93 €/Kg/peso vivo	0,0% ↔	1,7% ↑
Milano	2021-11-4	3,44 €/Kg/peso vivo	0,0% ↔	10,0% ↑
Modena	2021-11-4	2,55 €/Kg/peso vivo	1,2% ↑	11,9% ↑
Montichiari	2021-11-4	2,35 €/Kg/peso vivo	0,0% ↔	0,0% ↔
Padova	2021-11-4	2,74 €/Kg/peso vivo	0,7% ↑	13,8% ↑
Perugia	2021-11-4	2,33 €/Kg/peso vivo	0,0% ↔	0,0% ↔
Vicenza	2021-11-4	1,98 €/Kg/peso vivo	0,0% ↔	2,6% ↑

PIAZZA	ANNO-MESE-SETT.	PREZZO	VARIAZ. SU SETT. PREC.	VARIAZ. SU SETT. ANNO PREC.
Vitelloni - Limousine				
Carmagnola	2021-11-4	2,50 €/Kg/peso vivo	0,0% ↔	-2,9% ↓
Forli'	2021-11-4	2,89 €/Kg/peso vivo	0,0% ↔	3,6% ↑
Modena	2021-11-4	3,07 €/Kg/peso vivo	1,0% ↑	10,0% ↑
Montichiari	2021-11-4	2,61 €/Kg/peso vivo	0,0% ↔	0,0% ↔
Padova	2021-11-4	3,00 €/Kg/peso vivo	0,8% ↑	7,5% ↑
Vicenza	2021-11-4	3,00 €/Kg/peso vivo	0,0% ↔	0,0% ↔
Vitelloni - Marchigiana				
Macerata	2021-11-4	3,38 €/Kg/peso vivo	0,0% ↔	3,4% ↑
Vitelloni - Pezzata rossa				
Forli'	2021-11-4	1,94 €/Kg/peso vivo	0,0% ↔	2,6% ↑
Modena	2021-11-4	2,37 €/Kg/peso vivo	1,3% ↑	18,0% ↑
Montichiari	2021-11-4	2,09 €/Kg/peso vivo	0,0% ↔	0,0% ↔
Padova	2021-11-4	2,37 €/Kg/peso vivo	0,6% ↑	nd
Vicenza	2021-11-4	2,20 €/Kg/peso vivo	0,0% ↔	0,0% ↔
Vitelloni - Piemontese				
Carmagnola	2021-11-4	2,55 €/Kg/peso vivo	0,0% ↔	-3,8% ↓
Cuneo	2021-11-4	2,63 €/Kg/peso vivo	0,0% ↔	-0,9% ↓
Vitelloni - Piemontese/coscia				
Cuneo	2021-11-4	2,88 €/Kg/peso vivo	0,0% ↔	-5,0% ↓
Vitelloni - Polacchi				
Montichiari	2021-11-4	1,98 €/Kg/peso vivo	0,0% ↔	0,0% ↔
Vitelloni - Romagnola				

PIAZZA	ANNO-MESE-SETT.	PREZZO	VARIAZ. SU SETT. PREC.	VARIAZ. SU SETT. ANNO PREC.
Forli'	2021-11-4	2,98 €/Kg/peso vivo	0,0% ↔	2,1% ↑

Mercato nazionale all'ingrosso

Prezzi medi per piazza

Carne bovina

PIAZZA	ANNO-MESE-SETT.	PREZZO	VARIAZ. SU SETT. PREC.	VARIAZ. SU SETT. ANNO PREC.
Carni bovini adulti - Mezzene				
Milano	2021-11-4	2,48 €/Kg	0,0% ↔	33,6% ↑
Modena	2021-11-4	3,98 €/Kg	0,0% ↔	21,4% ↑
Carni bovini adulti - Quarti anteriori				
Milano	2021-11-4	1,65 €/Kg	0,0% ↔	-2,9% ↓
Carni bovini adulti - Quarti posteriori				
Milano	2021-11-4	2,31 €/Kg	0,0% ↔	12,6% ↑
Modena	2021-11-4	5,00 €/Kg	0,0% ↔	16,3% ↑
Carni di Scottona - Mezzene				
Milano	2021-11-4	5,75 €/Kg	0,0% ↔	14,4% ↑
Carni di Scottona - Quarti anteriori				
Milano	2021-11-4	3,19 €/Kg	0,0% ↔	10,4% ↑
Carni di Scottona - Quarti posteriori				
Milano	2021-11-4	7,65 €/Kg	0,0% ↔	16,1% ↑
Carni di vitello - Busti				
Milano	2021-11-4	4,32 €/Kg	0,0% ↔	31,5% ↑

PIAZZA	ANNO-MESE-SETT.	PREZZO	VARIAZ. SU SETT. PREC.	VARIAZ. SU SETT. ANNO PREC.
Modena	2021-11-4	4,90 €/Kg	2,1% ↑	26,5% ↑
Palermo	2021-11-4	5,04 €/Kg	0,0% ↔	-3,6% ↓
Carni di vitello - Mezzene				
Firenze	2021-11-4	8,00 €/Kg	0,0% ↔	1,9% ↑
Milano	2021-11-4	7,33 €/Kg	0,0% ↔	28,3% ↑
Modena	2021-11-4	6,97 €/Kg	1,5% ↑	22,2% ↑
Ragusa	2021-11-4	5,25 €/Kg	0,0% ↔	-6,3% ↓
Carni di vitello - Selle				
Firenze	2021-11-4	11,13 €/Kg	0,0% ↔	3,0% ↑
Milano	2021-11-4	9,00 €/Kg	0,0% ↔	41,4% ↑
Modena	2021-11-4	8,10 €/Kg	1,2% ↑	22,3% ↑
Ragusa	2021-11-4	5,77 €/Kg	0,0% ↔	-4,8% ↓
Carni di vitellone - Mezzene				
Firenze	2021-11-4	5,48 €/Kg	0,0% ↔	1,4% ↑
Milano	2021-11-4	5,63 €/Kg	0,0% ↔	23,8% ↑
Modena	2021-11-4	5,79 €/Kg	0,9% ↑	15,3% ↑
Ragusa	2021-11-4	4,64 €/Kg	0,0% ↔	-5,9% ↓
Carni di vitellone - Quarti anteriori				
Firenze	2021-11-4	4,33 €/Kg	0,0% ↔	12,3% ↑
Milano	2021-11-4	4,19 €/Kg	0,0% ↔	32,4% ↑
Modena	2021-11-4	4,03 €/Kg	2,5% ↑	6,6% ↑
Ragusa	2021-11-4	3,78 €/Kg	0,0% ↔	-18,5% ↓
Carni di vitellone - Quarti posteriori				

PIAZZA	ANNO-MESE-SETT.	PREZZO	VARIAZ. SU SETT. PREC.	VARIAZ. SU SETT. ANNO PREC.
Firenze	2021-11-4	7,95 €/Kg	0,0% ↔	-0,6% ↓
Milano	2021-11-4	6,34 €/Kg	0,0% ↔	20,7% ↑
Modena	2021-11-4	7,73 €/Kg	0,0% ↔	17,8% ↑
Ragusa	2021-11-4	5,40 €/Kg	0,0% ↔	-4,9% ↓



Scarica la news mercati.

Archivio News mercati bovini

23/11/2021 Bovini - Settimana n. 46/2021

10/11/2021 Bovini - Settimana n. 44/2021

03/11/2021 Bovini - Settimana n. 43/2021

20/10/2021 Bovini - Settimana n. 41/2021

13/10/2021 Bovini - Settimana n. 40/2021

Ismea - Area Mercati

Servizio di rilevazione dei prezzi certificato qualità UNI EN ISO 9001

contattaci