

[Homepage](#) > **Settimana n.48 dal 29 novembre al 5 dicembre 2021**

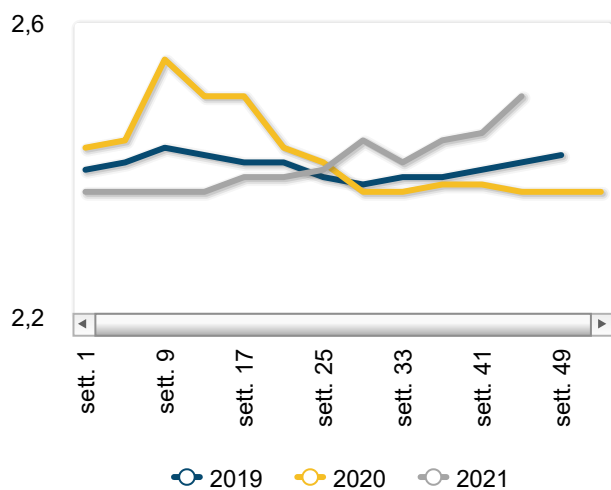
Carne bovina - News mercati

il settimanale Ismea di informazione sui prodotti agricoli e agroalimentari

n.33/2021 - Settimana n.48 dal 29 novembre al 5 dicembre 2021



Vitelloni - prezzi medi



La rete di rilevazione ISMEA

Mercato nazionale alla produzione**Prezzi medi settimanali**

Bovini vivi

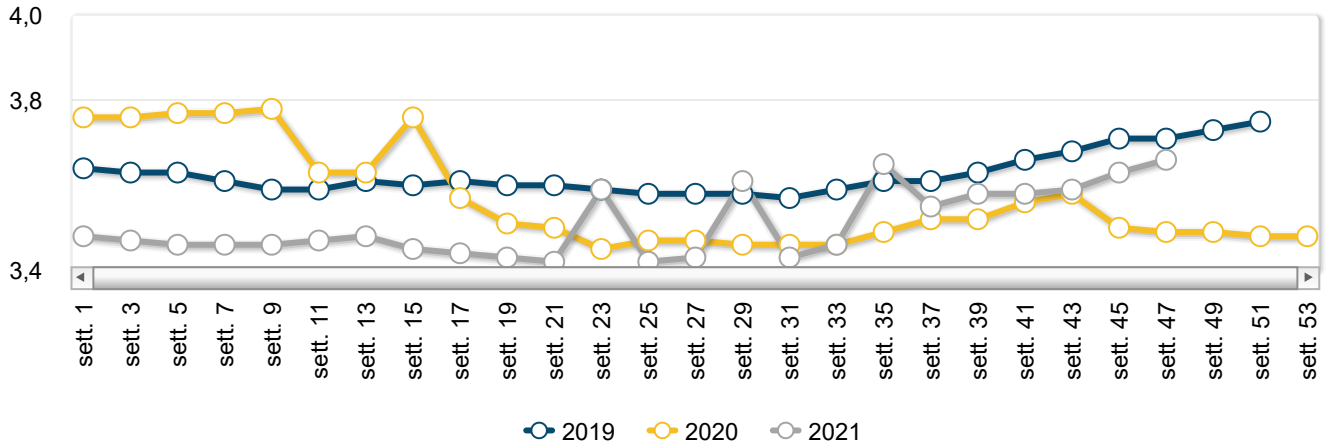
PRODOTTO	ANNO-MESE-SETT.	PREZZO	VARIAZ. SU SETT. PREC.	VARIAZ. SU SETT. ANNO PREC.
Manze	2021-12-1	2,70 €/Kg/peso vivo	0,2% ↑	5,8% ↑
Scottona	2021-12-1	2,91 €/Kg/peso vivo	0,4% ↑	6,4% ↑
Tori da macello	2021-12-1	1,23 €/Kg/peso vivo	0,0% ↔	25,6% ↑
Vacche	2021-12-1	1,26 €/Kg/peso vivo	0,0% ↔	15,1% ↑
Vitelle da ristallo	2021-12-1	2,84 €/Kg/peso vivo	0,0% ↔	4,5% ↑
Vitelli	2021-12-1	3,66 €/Kg/peso vivo	0,2% ↑	4,9% ↑
Vitelli da Ristallo	2021-12-1	2,93 €/Kg/peso vivo	0,0% ↔	2,1% ↑
Vitelloni	2021-12-1	2,52 €/Kg/peso vivo	0,2% ↑	6,4% ↑

Il punto sul mercato

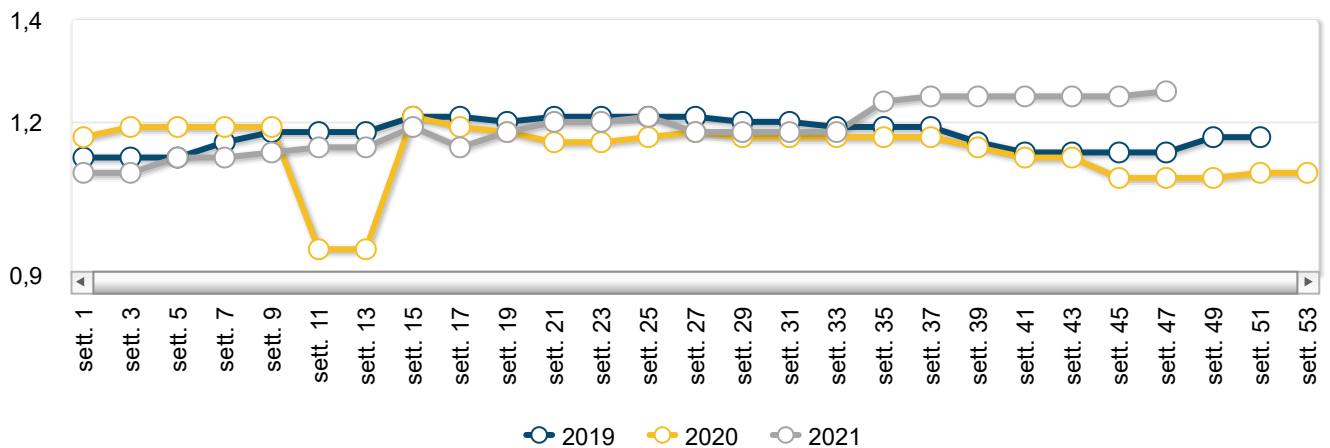
Per il settore bovini sia il vivo che il macellato non hanno evidenziato cambiamenti di rilievo sul fronte della domanda, l'andamento delle macellazioni prosegue nella norma. A detta degli operatori l'aumento dei prezzi registrato nel corso della settimana in parte è dovuto a una diminuzione dell'offerta sul mercato. Durante la settimana si sono avuti leggeri aumenti per tutti i bovini vivi destinati al macello, con esclusione del segmento degli adulti (vacche e tori) per i quali i valori restano invariati. In particolare, sulle piazze di Modena e Padova si riscontra un generale aumento, se pur minimo (da 1 a 3 centesimi/Kg), per i valori dei vitelli e vitelloni per gli incroci e le razze da carne. Alla stessa stregua, per quanto riguarda le manze si riscontrano solo lievi apprezzamenti sempre per incroci e razze da carne.



Vitelli da macello - Andamento prezzi medi



Vacche da macello - Andamento prezzi medi



Prezzi medi per piazza

Bovini vivi

PIAZZA	ANNO-MESE-SETT.	PREZZO	VARIAZ. SU SETT. PREC.	VARIAZ. SU SETT. ANNO PREC.
Manze - Charolaise				
Carmagnola	2021-12-1	2,48 €/Kg/peso vivo	0,0% →	-1,0% ↓
Forli'	2021-12-1	4,45 €/Kg/peso vivo	0,0% →	nd

PIAZZA	ANNO-MESE-SETT.	PREZZO	VARIAZ. SU SETT. PREC.	VARIAZ. SU SETT. ANNO PREC.
Modena	2021-12-1	2,88 €/Kg/peso vivo	0,7% ↑	9,5% ↑
Montichiari	2021-12-1	2,58 €/Kg/peso vivo	0,0% ↔	0,0% ↔
Padova	2021-12-1	2,78 €/Kg/peso vivo	0,4% ↑	nd
Vicenza	2021-12-1	3,08 €/Kg/peso vivo	0,0% ↔	11,8% ↑
Manze - Frisona/pezz. Nera				
Cremona	2021-12-1	1,73 €/Kg/peso vivo	0,0% ↔	13,1% ↑
Modena	2021-12-1	1,74 €/Kg/peso vivo	0,0% ↔	21,8% ↑
Manze - Frisona/Pezzata Nera				
Cremona	2021-12-1	1,73 €/Kg/peso vivo	0,0% ↔	13,1% ↑
Modena	2021-12-1	1,74 €/Kg/peso vivo	0,0% ↔	21,8% ↑
Manze - Incrocio				
Cremona	2021-12-1	2,58 €/Kg/peso vivo	0,0% ↔	16,8% ↑
Cuneo	2021-12-1	2,73 €/Kg/peso vivo	0,0% ↔	-0,9% ↓
Milano	2021-12-1	3,78 €/Kg/peso vivo	0,0% ↔	18,0% ↑
Modena	2021-12-1	2,96 €/Kg/peso vivo	0,7% ↑	7,2% ↑
Montichiari	2021-12-1	2,55 €/Kg/peso vivo	0,0% ↔	0,0% ↔
Padova	2021-12-1	2,73 €/Kg/peso vivo	0,4% ↑	nd
Vicenza	2021-12-1	2,78 €/Kg/peso vivo	0,0% ↔	12,1% ↑
Manze - Limousine				
Carmagnola	2021-12-1	2,75 €/Kg/peso vivo	0,0% ↔	-0,9% ↓
Modena	2021-12-1	3,07 €/Kg/peso vivo	0,7% ↑	5,3% ↑
Montichiari	2021-12-1	2,85 €/Kg/peso vivo	0,0% ↔	0,0% ↔
Padova	2021-12-1	3,03 €/Kg/peso vivo	0,3% ↑	nd
Vicenza	2021-12-1	3,00 €/Kg/peso vivo	0,0% ↔	8,1% ↑
Manze - Marchigiana				

PIAZZA	ANNO-MESE-SETT.	PREZZO	VARIAZ. SU SETT. PREC.	VARIAZ. SU SETT. ANNO PREC.
Macerata	2021-12-1	4,28 €/Kg/peso vivo	0,0% ↔	0,0% ↔
Manze - Pezzata rossa				
Padova	2021-12-1	2,36 €/Kg/peso vivo	0,4% ↑	nd
Manze - Piemontese/coscia				
Cuneo	2021-12-1	3,28 €/Kg/peso vivo	0,0% ↔	-0,8% ↓
Scottona - Charolaise				
Padova	2021-12-1	2,79 €/Kg/peso vivo	0,5% ↑	9,4% ↑
Scottona - Limousine				
Padova	2021-12-1	3,04 €/Kg/peso vivo	0,3% ↑	3,8% ↑
Tori da macello - Incrocio				
Cremona	2021-12-1	1,35 €/Kg/peso vivo	0,0% ↔	17,4% ↑
Milano	2021-12-1	1,23 €/Kg/peso vivo	0,0% ↔	25,6% ↑
Tori da macello - Piemontese				
Carmagnola	2021-12-1	2,05 €/Kg/peso vivo	0,0% ↔	4,5% ↑
Cuneo	2021-12-1	2,05 €/Kg/peso vivo	0,0% ↔	-1,2% ↓
Vacche - Bruna				
Vicenza	2021-12-1	1,23 €/Kg/peso vivo	0,0% ↔	26,3% ↑
Vacche - Charolaise				
Forli'	2021-12-1	1,94 €/Kg/peso vivo	0,0% ↔	nd
Vacche - Chianina				
Grosseto	2021-12-1	1,20 €/Kg/peso vivo	0,0% ↔	5,3% ↑
Perugia	2021-12-1	1,31 €/Kg/peso vivo	0,0% ↔	2,3% ↑
Vacche - Frisona/pezz. Nera				
Carmagnola	2021-12-1	1,57 €/Kg/peso vivo	0,0% ↔	1,1% ↑
Cremona	2021-12-1	1,00 €/Kg/peso vivo	0,0% ↔	35,9% ↑

PIAZZA	ANNO-MESE-SETT.	PREZZO	VARIAZ. SU SETT. PREC.	VARIAZ. SU SETT. ANNO PREC.
Forlì	2021-12-1	0,99 €/Kg/peso vivo	0,0% ↔	0,0% ↔
Montichiari	2021-12-1	1,10 €/Kg/peso vivo	0,0% ↔	23,9% ↑
Perugia	2021-12-1	0,36 €/Kg/peso vivo	0,0% ↔	0,0% ↔
Reggio Emilia	2021-12-1	1,03 €/Kg/peso vivo	0,0% ↔	23,4% ↑
Vicenza	2021-12-1	1,20 €/Kg/peso vivo	0,0% ↔	69,0% ↑
Vacche - Frisona/Pezzata nera				
Carmagnola	2021-12-1	1,57 €/Kg/peso vivo	0,0% ↔	1,1% ↑
Cremona	2021-12-1	1,00 €/Kg/peso vivo	0,0% ↔	35,9% ↑
Forlì	2021-12-1	0,99 €/Kg/peso vivo	0,0% ↔	0,0% ↔
Montichiari	2021-12-1	1,10 €/Kg/peso vivo	0,0% ↔	23,9% ↑
Perugia	2021-12-1	0,36 €/Kg/peso vivo	0,0% ↔	0,0% ↔
Reggio Emilia	2021-12-1	1,03 €/Kg/peso vivo	0,0% ↔	23,4% ↑
Vicenza	2021-12-1	1,20 €/Kg/peso vivo	0,0% ↔	69,0% ↑
Vacche - Incrocio				
Carmagnola	2021-12-1	2,20 €/Kg/peso vivo	0,0% ↔	nd
Milano	2021-12-1	1,26 €/Kg/peso vivo	0,0% ↔	23,2% ↑
Padova	2021-12-1	1,29 €/Kg/peso vivo	0,0% ↔	9,3% ↑
Vacche - Marchigiana				
Macerata	2021-12-1	1,28 €/Kg/peso vivo	0,0% ↔	2,7% ↑
Vacche - Maremmana				
Grosseto	2021-12-1	0,79 €/Kg/peso vivo	0,0% ↔	5,0% ↑
Vacche - Pezzata rossa				
Forlì	2021-12-1	1,10 €/Kg/peso vivo	0,0% ↔	0,0% ↔
Perugia	2021-12-1	0,57 €/Kg/peso vivo	0,0% ↔	21,3% ↑
Vicenza	2021-12-1	1,50 €/Kg/peso vivo	0,0% ↔	53,8% ↑

PIAZZA	ANNO-MESE-SETT.	PREZZO	VARIAZ. SU SETT. PREC.	VARIAZ. SU SETT. ANNO PREC.
Vacche - Piemontese				
Carmagnola	2021-12-1	1,81 €/Kg/peso vivo	0,0% ↔	-22,9% ↓
Cuneo	2021-12-1	1,41 €/Kg/peso vivo	0,0% ↔	-0,8% ↓
Vacche - Romagnola				
Forli'	2021-12-1	1,25 €/Kg/peso vivo	0,0% ↔	0,0% ↔
Vitelle da ristallo - Charolaise				
Forli'	2021-12-1	3,25 €/Kg/peso vivo	0,0% ↔	nd
Modena	2021-12-1	2,63 €/Kg/peso vivo	0,0% ↔	-0,7% ↓
Montichiari	2021-12-1	2,74 €/Kg/peso vivo	0,0% ↔	nd
Padova	2021-12-1	2,94 €/Kg/peso vivo	0,0% ↔	4,3% ↑
Vitelle da ristallo - Chianina				
Grosseto	2021-12-1	6,13 €/Kg/peso vivo	0,0% ↔	nd
Perugia	2021-12-1	7,70 €/Kg/peso vivo	0,0% ↔	nd
Vitelle da ristallo - Frisona/pezz. nera				
Forli'	2021-12-1	1,93 €/Kg/peso vivo	0,0% ↔	nd
Perugia	2021-12-1	3,45 €/Kg/peso vivo	0,0% ↔	nd
Vitelle da ristallo - Incrocio				
Grosseto	2021-12-1	2,73 €/Kg/peso vivo	0,0% ↔	nd
Macerata	2021-12-1	3,37 €/Kg/peso vivo	0,0% ↔	nd
Modena	2021-12-1	2,19 €/Kg/peso vivo	0,0% ↔	-2,2% ↓
Perugia	2021-12-1	4,13 €/Kg/peso vivo	0,0% ↔	nd
Vitelle da ristallo - Limousine				
Forli'	2021-12-1	3,45 €/Kg/peso vivo	0,0% ↔	nd
Modena	2021-12-1	2,99 €/Kg/peso vivo	0,0% ↔	0,8% ↑
Montichiari	2021-12-1	2,95 €/Kg/peso vivo	0,0% ↔	nd

PIAZZA	ANNO-MESE-SETT.	PREZZO	VARIAZ. SU SETT. PREC.	VARIAZ. SU SETT. ANNO PREC.
Oristano	2021-12-1	2,80 €/Kg/peso vivo	0,0% ↔	nd
Padova	2021-12-1	3,10 €/Kg/peso vivo	0,0% ↔	-1,0% ↓
Ragusa	2021-12-1	3,02 €/Kg/peso vivo	0,0% ↔	nd
Vitelle da ristallo - Marchigiana				
Macerata	2021-12-1	4,68 €/Kg/peso vivo	0,0% ↔	nd
Vitelle da ristallo - Maremmana				
Grosseto	2021-12-1	3,00 €/Kg/peso vivo	0,0% ↔	nd
Vitelle da ristallo - Pezzata rossa				
Forlì	2021-12-1	2,95 €/Kg/peso vivo	0,0% ↔	nd
Perugia	2021-12-1	4,00 €/Kg/peso vivo	0,0% ↔	nd
Vitelle da ristallo - Romagnola				
Forlì	2021-12-1	3,80 €/Kg/peso vivo	0,0% ↔	nd
Vitelli - Charolaise				
Forlì	2021-12-1	5,78 €/Kg/peso vivo	0,0% ↔	nd
Vitelli - Frisona/pezz. Nera				
Montichiari	2021-12-1	2,98 €/Kg/peso vivo	0,0% ↔	17,8% ↑
Padova	2021-12-1	2,82 €/Kg/peso vivo	1,1% ↑	18,8% ↑
Vitelli - Frisona/Pezzata Nera				
Montichiari	2021-12-1	2,98 €/Kg/peso vivo	0,0% ↔	17,8% ↑
Padova	2021-12-1	2,82 €/Kg/peso vivo	1,1% ↑	18,8% ↑
Vitelli - Incrocio				
Cuneo	2021-12-1	3,03 €/Kg/peso vivo	0,0% ↔	10,0% ↑
Grosseto	2021-12-1	4,45 €/Kg/peso vivo	0,0% ↔	1,6% ↑
Milano	2021-12-1	4,30 €/Kg/peso vivo	0,0% ↔	16,2% ↑
Montichiari	2021-12-1	3,80 €/Kg/peso vivo	0,0% ↔	nd

PIAZZA	ANNO-MESE-SETT.	PREZZO	VARIAZ. SU SETT. PREC.	VARIAZ. SU SETT. ANNO PREC.
Perugia	2021-12-1	4,25 €/Kg/peso vivo	0,0% ↔	0,0% ↔
Vitelli - Marchigiana				
Macerata	2021-12-1	4,85 €/Kg/peso vivo	0,0% ↔	3,2% ↑
Vitelli - Pezzata rossa				
Montichiari	2021-12-1	2,88 €/Kg/peso vivo	0,0% ↔	nd
Padova	2021-12-1	3,34 €/Kg/peso vivo	0,9% ↑	8,8% ↑
Vitelli - Piemontese/coscia				
Cuneo	2021-12-1	5,03 €/Kg/peso vivo	0,0% ↔	-3,4% ↓
Vitelli da Ristallo - Charolaise				
Forli'	2021-12-1	3,38 €/Kg/peso vivo	0,0% ↔	nd
Modena	2021-12-1	2,61 €/Kg/peso vivo	0,0% ↔	2,6% ↑
Montichiari	2021-12-1	2,95 €/Kg/peso vivo	0,0% ↔	-3,3% ↓
Padova	2021-12-1	2,84 €/Kg/peso vivo	0,0% ↔	7,5% ↑
Vitelli da Ristallo - Chianina				
Grosseto	2021-12-1	6,35 €/Kg/peso vivo	0,0% ↔	nd
Perugia	2021-12-1	6,25 €/Kg/peso vivo	0,0% ↔	nd
Vitelli da Ristallo - Frisona/pezz. nera				
Forli'	2021-12-1	1,98 €/Kg/peso vivo	0,0% ↔	nd
Perugia	2021-12-1	3,65 €/Kg/peso vivo	0,0% ↔	nd
Vitelli da Ristallo - Incrocio				
Grosseto	2021-12-1	2,85 €/Kg/peso vivo	0,0% ↔	nd
Macerata	2021-12-1	3,63 €/Kg/peso vivo	0,0% ↔	nd
Modena	2021-12-1	2,27 €/Kg/peso vivo	0,0% ↔	-2,2% ↓
Montichiari	2021-12-1	3,05 €/Kg/peso vivo	0,0% ↔	0,0% ↔
Padova	2021-12-1	2,94 €/Kg/peso vivo	0,0% ↔	11,0% ↑

PIAZZA	ANNO-MESE-SETT.	PREZZO	VARIAZ. SU SETT. PREC.	VARIAZ. SU SETT. ANNO PREC.
Perugia	2021-12-1	4,25 €/Kg/peso vivo	0,0% ↔	nd
Vitelli da Ristallo - Limousine				
Forli'	2021-12-1	3,53 €/Kg/peso vivo	0,0% ↔	nd
Modena	2021-12-1	3,05 €/Kg/peso vivo	0,0% ↔	1,3% ↑
Montichiari	2021-12-1	3,15 €/Kg/peso vivo	0,0% ↔	-3,1% ↓
Oristano	2021-12-1	2,80 €/Kg/peso vivo	0,0% ↔	nd
Padova	2021-12-1	3,23 €/Kg/peso vivo	0,0% ↔	2,8% ↑
Ragusa	2021-12-1	3,16 €/Kg/peso vivo	0,0% ↔	nd
Vitelli da Ristallo - Marchigiana				
Macerata	2021-12-1	4,08 €/Kg/peso vivo	0,0% ↔	nd
Vitelli da Ristallo - Maremmana				
Grosseto	2021-12-1	3,10 €/Kg/peso vivo	0,0% ↔	nd
Vitelli da Ristallo - Pezzata Rossa				
Forli'	2021-12-1	3,10 €/Kg/peso vivo	0,0% ↔	nd
Perugia	2021-12-1	4,28 €/Kg/peso vivo	0,0% ↔	nd
Vitelli da Ristallo - Romagnola				
Forli'	2021-12-1	3,75 €/Kg/peso vivo	0,0% ↔	nd
Vitelloni - Charolaise				
Carmagnola	2021-12-1	2,45 €/Kg/peso vivo	0,0% ↔	-2,0% ↓
Forli'	2021-12-1	2,44 €/Kg/peso vivo	0,0% ↔	2,1% ↑
Modena	2021-12-1	2,99 €/Kg/peso vivo	0,7% ↑	19,4% ↑
Montichiari	2021-12-1	2,39 €/Kg/peso vivo	0,0% ↔	0,0% ↔
Padova	2021-12-1	2,86 €/Kg/peso vivo	0,6% ↑	19,1% ↑
Vicenza	2021-12-1	2,95 €/Kg/peso vivo	0,0% ↔	2,6% ↑
Vitelloni - Chianina				

PIAZZA	ANNO-MESE-SETT.	PREZZO	VARIAZ. SU SETT. PREC.	VARIAZ. SU SETT. ANNO PREC.
Grosseto	2021-12-1	3,95 €/Kg/peso vivo	0,0% ↔	10,2% ↑
Perugia	2021-12-1	3,89 €/Kg/peso vivo	0,0% ↔	7,2% ↑
Vitelloni - Frisona/pezz. Nera				
Carmagnola	2021-12-1	1,55 €/Kg/peso vivo	0,0% ↔	3,3% ↑
Cremona	2021-12-1	1,88 €/Kg/peso vivo	0,0% ↔	41,5% ↑
Modena	2021-12-1	1,64 €/Kg/peso vivo	1,2% ↑	26,2% ↑
Montichiari	2021-12-1	1,70 €/Kg/peso vivo	0,0% ↔	9,7% ↑
Padova	2021-12-1	1,65 €/Kg/peso vivo	0,6% ↑	11,1% ↑
Vicenza	2021-12-1	1,45 €/Kg/peso vivo	0,0% ↔	3,6% ↑
Vitelloni - Frisona/Pezzata Nera				
Carmagnola	2021-12-1	1,55 €/Kg/peso vivo	0,0% ↔	3,3% ↑
Cremona	2021-12-1	1,88 €/Kg/peso vivo	0,0% ↔	41,5% ↑
Modena	2021-12-1	1,64 €/Kg/peso vivo	1,2% ↑	26,2% ↑
Montichiari	2021-12-1	1,70 €/Kg/peso vivo	0,0% ↔	9,7% ↑
Padova	2021-12-1	1,65 €/Kg/peso vivo	0,6% ↑	11,1% ↑
Vicenza	2021-12-1	1,45 €/Kg/peso vivo	0,0% ↔	3,6% ↑
Vitelloni - Incrocio				
Cremona	2021-12-1	2,16 €/Kg/peso vivo	0,0% ↔	16,9% ↑
Cuneo	2021-12-1	2,25 €/Kg/peso vivo	0,0% ↔	4,7% ↑
Grosseto	2021-12-1	2,41 €/Kg/peso vivo	0,0% ↔	2,1% ↑
Macerata	2021-12-1	2,93 €/Kg/peso vivo	0,0% ↔	1,7% ↑
Milano	2021-12-1	3,44 €/Kg/peso vivo	0,0% ↔	10,0% ↑
Modena	2021-12-1	2,57 €/Kg/peso vivo	0,8% ↑	12,7% ↑
Montichiari	2021-12-1	2,35 €/Kg/peso vivo	0,0% ↔	0,0% ↔
Padova	2021-12-1	2,75 €/Kg/peso vivo	0,4% ↑	14,2% ↑

PIAZZA	ANNO-MESE-SETT.	PREZZO	VARIAZ. SU SETT. PREC.	VARIAZ. SU SETT. ANNO PREC.
Perugia	2021-12-1	2,33 €/Kg/peso vivo	0,0% ↔	0,0% ↔
Vicenza	2021-12-1	1,98 €/Kg/peso vivo	0,0% ↔	2,6% ↑
Vitelloni - Limousine				
Carmagnola	2021-12-1	2,50 €/Kg/peso vivo	0,0% ↔	-2,9% ↓
Forli'	2021-12-1	2,89 €/Kg/peso vivo	0,0% ↔	3,6% ↑
Modena	2021-12-1	3,08 €/Kg/peso vivo	0,3% ↑	10,4% ↑
Montichiari	2021-12-1	2,61 €/Kg/peso vivo	0,0% ↔	0,0% ↔
Padova	2021-12-1	3,01 €/Kg/peso vivo	0,3% ↑	7,9% ↑
Vicenza	2021-12-1	3,00 €/Kg/peso vivo	0,0% ↔	0,0% ↔
Vitelloni - Marchigiana				
Macerata	2021-12-1	3,38 €/Kg/peso vivo	0,0% ↔	3,4% ↑
Vitelloni - Pezzata rossa				
Forli'	2021-12-1	1,94 €/Kg/peso vivo	0,0% ↔	2,6% ↑
Modena	2021-12-1	2,39 €/Kg/peso vivo	0,8% ↑	19,0% ↑
Montichiari	2021-12-1	2,09 €/Kg/peso vivo	0,0% ↔	0,0% ↔
Padova	2021-12-1	2,38 €/Kg/peso vivo	0,4% ↑	nd
Vicenza	2021-12-1	2,20 €/Kg/peso vivo	0,0% ↔	0,0% ↔
Vitelloni - Piemontese				
Carmagnola	2021-12-1	2,55 €/Kg/peso vivo	0,0% ↔	-3,8% ↓
Cuneo	2021-12-1	2,63 €/Kg/peso vivo	0,0% ↔	-0,9% ↓
Vitelloni - Piemontese/coscia				
Cuneo	2021-12-1	2,88 €/Kg/peso vivo	0,0% ↔	-5,0% ↓
Vitelloni - Polacchi				
Montichiari	2021-12-1	1,98 €/Kg/peso vivo	0,0% ↔	0,0% ↔
Vitelloni - Romagnola				

PIAZZA	ANNO-MESE-SETT.	PREZZO	VARIAZ. SU SETT. PREC.	VARIAZ. SU SETT. ANNO PREC.
Forli'	2021-12-1	2,98 €/Kg/peso vivo	0,0% ↔	2,1% ↑

Mercato nazionale all'ingrosso

Prezzi medi per piazza

Carne bovina

PIAZZA	ANNO-MESE-SETT.	PREZZO	VARIAZ. SU SETT. PREC.	VARIAZ. SU SETT. ANNO PREC.
Carni bovini adulti - Mezzene				
Milano	2021-12-1	2,48 €/Kg	0,0% ↔	33,6% ↑
Modena	2021-12-1	3,98 €/Kg	0,0% ↔	19,5% ↑
Carni bovini adulti - Quarti anteriori				
Milano	2021-12-1	1,65 €/Kg	0,0% ↔	-2,9% ↓
Carni bovini adulti - Quarti posteriori				
Milano	2021-12-1	2,31 €/Kg	0,0% ↔	12,6% ↑
Modena	2021-12-1	5,00 €/Kg	0,0% ↔	14,9% ↑
Carni di Scottona - Mezzene				
Milano	2021-12-1	5,75 €/Kg	0,0% ↔	14,4% ↑
Carni di Scottona - Quarti anteriori				
Milano	2021-12-1	3,19 €/Kg	0,0% ↔	10,4% ↑
Carni di Scottona - Quarti posteriori				
Milano	2021-12-1	7,65 €/Kg	0,0% ↔	16,1% ↑
Carni di vitello - Busti				
Milano	2021-12-1	4,32 €/Kg	0,0% ↔	31,5% ↑
Modena	2021-12-1	5,00 €/Kg	2,0% ↑	29,0% ↑
Palermo	2021-12-1	5,04 €/Kg	0,0% ↔	-3,6% ↓
Carni di vitello - Mezzene				

PIAZZA	ANNO-MESE-SETT.	PREZZO	VARIAZ. SU SETT. PREC.	VARIAZ. SU SETT. ANNO PREC.
Firenze	2021-12-1	8,00 €/Kg	0,0% ↔	1,9% ↑
Milano	2021-12-1	7,33 €/Kg	0,0% ↔	28,3% ↑
Modena	2021-12-1	6,97 €/Kg	0,0% ↔	22,2% ↑
Ragusa	2021-12-1	5,25 €/Kg	0,0% ↔	-6,3% ↓
Carni di vitello - Selle				
Firenze	2021-12-1	11,13 €/Kg	0,0% ↔	3,0% ↑
Milano	2021-12-1	9,00 €/Kg	0,0% ↔	41,4% ↑
Modena	2021-12-1	8,00 €/Kg	-1,2% ↓	20,8% ↑
Ragusa	2021-12-1	5,77 €/Kg	0,0% ↔	-4,8% ↓
Carni di vitellone - Mezzene				
Firenze	2021-12-1	5,48 €/Kg	0,0% ↔	1,4% ↑
Milano	2021-12-1	5,63 €/Kg	0,0% ↔	23,8% ↑
Modena	2021-12-1	5,82 €/Kg	0,5% ↑	15,9% ↑
Ragusa	2021-12-1	4,64 €/Kg	0,0% ↔	-5,9% ↓
Carni di vitellone - Quarti anteriori				
Firenze	2021-12-1	4,33 €/Kg	0,0% ↔	12,3% ↑
Milano	2021-12-1	4,19 €/Kg	0,0% ↔	32,4% ↑
Modena	2021-12-1	4,09 €/Kg	1,5% ↑	8,2% ↑
Ragusa	2021-12-1	3,78 €/Kg	0,0% ↔	-18,5% ↓
Carni di vitellone - Quarti posteriori				
Firenze	2021-12-1	7,95 €/Kg	0,0% ↔	-0,6% ↓
Milano	2021-12-1	6,34 €/Kg	0,0% ↔	20,7% ↑
Modena	2021-12-1	7,73 €/Kg	0,0% ↔	17,8% ↑
Ragusa	2021-12-1	5,40 €/Kg	0,0% ↔	-4,9% ↓



Scarica la news mercati.

Archivio News mercati bovini

01/12/2021 Bovini - Settimana n. 47/2021

23/11/2021 Bovini - Settimana n. 46/2021

10/11/2021 Bovini - Settimana n. 44/2021

03/11/2021 Bovini - Settimana n. 43/2021

20/10/2021 Bovini - Settimana n. 41/2021

Ismea - Area Mercati

Servizio di rilevazione dei prezzi certificato qualità UNI EN ISO 9001

contattaci
